

# convivencia cívica catalana



## Nota de Prensa sobre las pensiones catalanas

***CONVIVENCIA CIVICA CATALANA***

[www.convivenciacivica.org](http://www.convivenciacivica.org)

<http://facebook.com/ConvivenciaCivicaCatalana>

<http://twitter.com/ccivicacatalana>

*Apartado de Correos 6142 08080 BARCELONA*

*Teléfonos 659 055 939 / 606 276 326 / 606 709 022*

***DOSSIER DE PRENSA***

## ■ Resumen

El debate en torno a las pensiones se ha convertido en uno de los ejes centrales de la campaña de las elecciones catalanas del 25 de noviembre. Convivencia Cívica Catalana presenta la presente nota informativa sobre esta materia.

Como conclusión más relevante del análisis efectuado se destaca que la Seguridad Social en Cataluña es deficitaria debido a tres factores: un ratio afiliados/pensionistas inferior al resto de España, un número de pensionistas superior al correspondiente a su población y unas pensiones a pagar más elevadas.

Debido al citado déficit, en el hipotético caso de una Cataluña separada del resto de España en la que las prestaciones se pagasen sólo con las cotizaciones de los afiliados catalanes, las pensiones serían inferiores en 700 euros anuales.

## Puntos principales a destacar del análisis

- La Seguridad Social en Cataluña es deficitaria en 1.131 millones de euros anuales. Es decir, las cotizaciones sociales pagadas por los afiliados catalanes son insuficientes para pagar las pensiones y demás prestaciones sufragadas por la Seguridad Social en Cataluña.
  
- Este déficit es causado por 3 motivos principalmente:
  1. El ratio fundamental para la sostenibilidad del sistema, es decir, la relación entre afiliaciones y pensiones, es en Cataluña más desfavorable que en el resto de España. Mientras en el resto de España esta proporción está situada en 2.19, en Cataluña se ve reducida a 2.07.
  2. La pensión media que cobran los pensionistas catalanes es un 4.1% más elevada que la que cobran el resto de pensionistas españoles.
  3. El número de pensionistas en Cataluña es sustancialmente superior al correspondiente a su población. En Cataluña, reside sólo el 15.98% de la población española, pero, sin embargo, se cobran el 17.96% de todas las pensiones que paga el Estado.
  
- Dado el déficit del sistema de la Seguridad Social en Cataluña debido a los factores arriba mencionados, en una hipotética Cataluña separada del resto de España las pensiones deberían caer un 5.8% si fueran sólo sufragadas con las cotizaciones de los afiliados catalanes y sin aportaciones de la Seguridad Social estatal. Ello significaría que la pensión media de un pensionista catalán bajaría en 50 euros mensuales, pasando de los 861,5 euros actuales a 811,3 euros. En términos anuales, ello equivale a una disminución de 703,5 euros.
  
- En términos de comparaciones autonómicas, el porcentaje de gastos en pensiones del Estado en Cataluña es del 18.57% sobre el total de España, el mayor de todas las comunidades, seguido por el de Andalucía (14.49%) y la Comunidad de Madrid (13.45%).

## **INDICE**

- I.** Ratio afiliados/pensionistas en Cataluña
- II.** Cuantía media de las pensiones en Cataluña
- III.** Número de pensionistas en Cataluña
- IV.** Déficit de la Seguridad Social en Cataluña

## **ANEXOS**

- 1.** Gasto del Estado en pensiones por comunidad autónoma
- 2.** Peso del gasto en pensiones versus peso poblacional

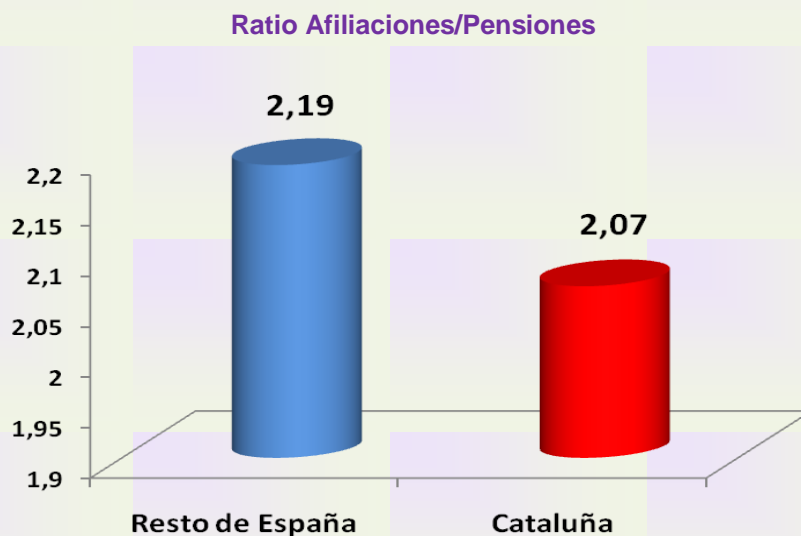
# Las Pensiones Catalanas

## ■ Ratio afiliados/pensionistas en Cataluña

El ratio fundamental para la viabilidad del actual sistema de pensiones es la relación entre el número de afiliaciones y pensiones. En otras palabras, la proporción entre las aportaciones efectuadas al sistema vía cotizaciones sociales y los gastos sufragados por el mismo en prestaciones a los ciudadanos.

El Ministerio de Empleo y Seguridad Social, por medio de la Secretaría de Estado de la Seguridad Social publica mensualmente<sup>1</sup> las estadísticas correspondientes a afiliados y pensiones<sup>2</sup> en el conjunto de España con su desglose por autonomías.

De los datos analizados puede extraerse que el ratio afiliaciones/pensiones<sup>3</sup> es en Cataluña de 2.07 mientras en el resto de España es superior, ascendiendo hasta 2.19.



FUENTE: Elaboración propia a partir de las estadísticas de la Seguridad Social. Octubre 2012. Ver notas 1 y 3.

Es decir, el ratio básico para la sostenibilidad del sistema es menor en Cataluña.

Cabe subrayar que tradicionalmente se había producido la situación inversa, es decir, en Cataluña el ratio era más favorable que en el resto de España. Sin embargo, ya en los últimos ejercicios se viene apuntando un empeoramiento de dicha proporción en el caso catalán, debido a una caída diferencial de la actividad económica en Cataluña respecto al resto del país.

<sup>1</sup> “Afiliados ocupados a la Seguridad Social”. Secretaría de Estado de la Seguridad Social. Ministerio de Empleo y Seguridad Social.

“Evolución mensual de las Pensiones del Sistema de la Seguridad Social”. Secretaría de Estado de la Seguridad Social. Ministerio de Empleo y Seguridad Social.

<sup>2</sup> En todo este informe, si no se indica lo contrario, el concepto de “pensiones” hace referencia siempre a “pensiones contributivas”, de las que existe mayor documentación estadística y representan una cantidad muy superior a las no contributivas.

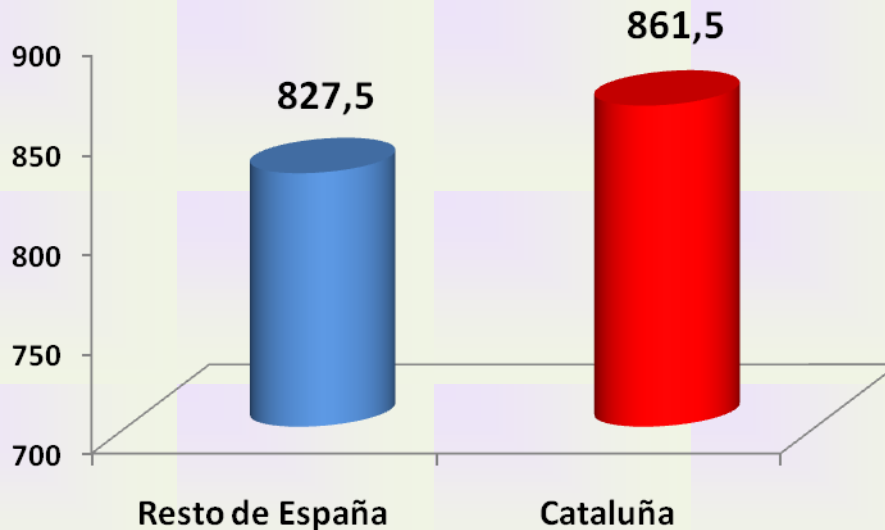
<sup>3</sup> Cabe señalar que tanto en Cataluña como en el resto de España, en el número de afiliaciones se han tenido en cuenta a todos los cotizantes, es decir, tanto trabajadores ocupados como desempleados que debido al cobro de su prestación o subsidio tienen la obligación de cotizar. Por otra parte, en el número de pensiones se tienen en consideración también todas las pensiones sufragadas por el Estado con independencia de que en un número reducido de casos haya ciudadanos pluripensionistas y, en consecuencia, varias pensiones sean percibidas por una misma persona física.

# Las Pensiones Catalanas

## ■ Cuantía media de las pensiones en Cataluña

De acuerdo a los datos aportados por la Secretaría de Estado de la Seguridad Social, las pensiones que paga el Estado a los pensionistas catalanes son un 4.1% superiores a las que paga al resto de pensionistas españoles.

Cuantía media mensual de las pensiones



FUENTE: "Evolución mensual de las Pensiones del Sistema de la Seguridad Social". Secretaría de Estado de la Seguridad Social. Ministerio de Empleo y Seguridad Social. Octubre 2012.

Es decir, la pensión media mensual en Cataluña es superior a la del resto de España en 34 euros mensuales

Si se desdolan los datos por los principales tipos de pensiones, la diferencia también es favorable a Cataluña:

Valores de la pensión mensual media por tipología de prestación

Pensión mensual media		
	Cataluña	Resto de España
Jubilación	966,48 €	948,43 €
Viudedad	604,59 €	602,76 €
Incapacidad Permanente	952,20 €	875,58 €

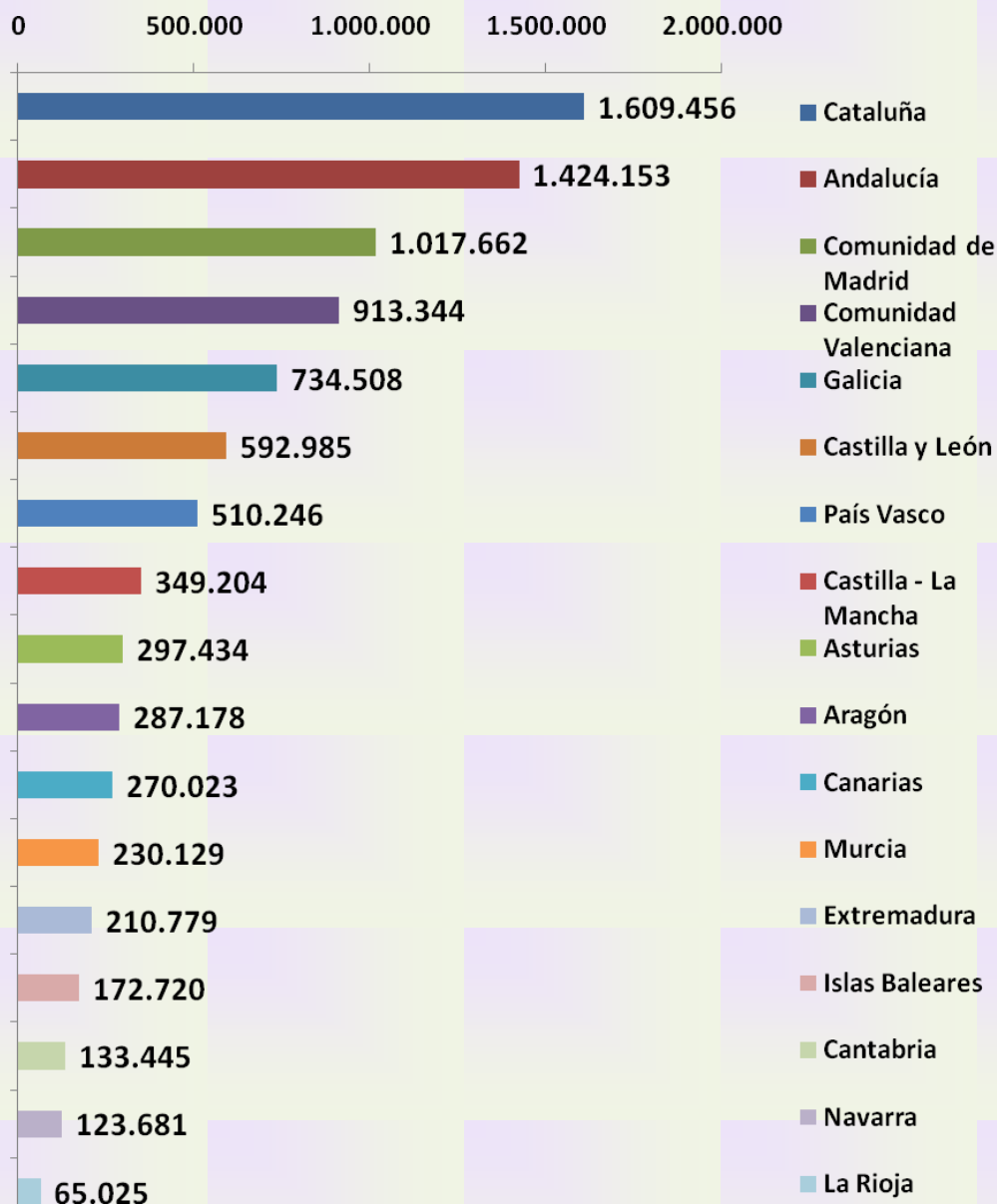
FUENTE: "Evolución mensual de las Pensiones del Sistema de la Seguridad Social". Secretaría de Estado de la Seguridad Social. Ministerio de Empleo y Seguridad Social. Octubre 2012.

# Las Pensiones Catalanas

## ■ Número de pensionistas en Cataluña

Cataluña es la comunidad que registra más pensionistas. A principios del mes de octubre de este año, 2012, en Cataluña se contabilizaron un total de 1.609.456 pensiones contributivas (casi el 18% del total). Tras Cataluña se sitúan Andalucía (1.424.153 pensiones), la Comunidad de Madrid (1.017.662) y la Comunidad Valenciana (913.344).

Pensiones pagadas por el Estado en cada comunidad autónoma

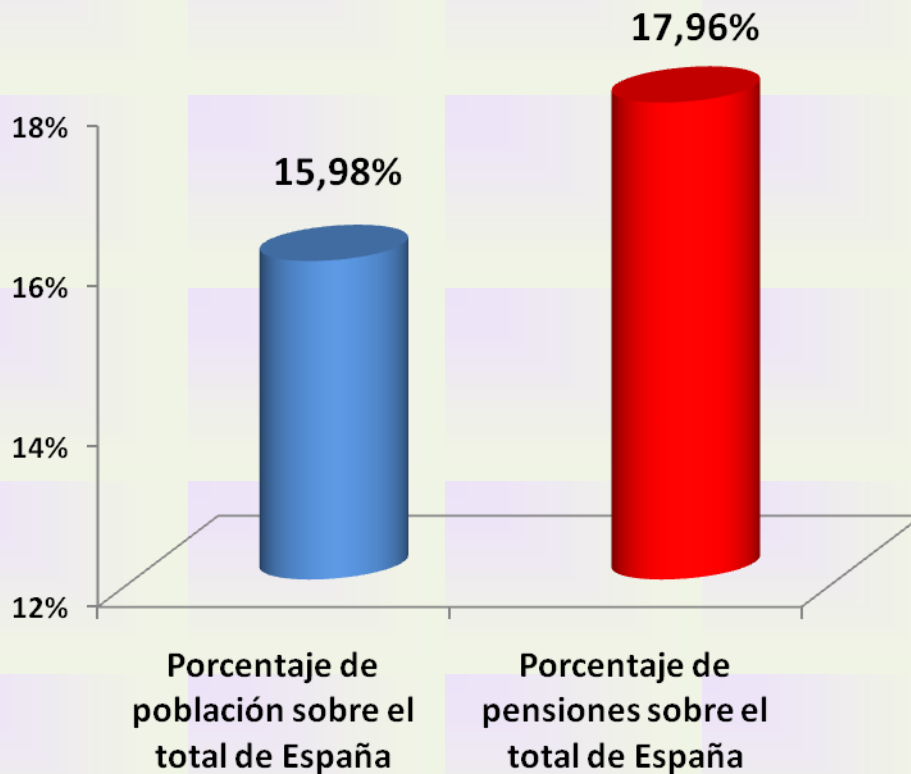


FUENTE: "Evolución mensual de las Pensiones del Sistema de la Seguridad Social". Secretaría de Estado de la Seguridad Social. Ministerio de Empleo y Seguridad Social. Octubre 2012.

## Las Pensiones Catalanas

El número de pensionistas en Cataluña es sustancialmente superior al correspondiente a su población. En Cataluña, reside sólo el 15.98% de la población española, pero, sin embargo, se cobran el 17.96% de todas las pensiones que paga el Estado.

Ratios de población y pensiones en Cataluña respecto al total de España



FUENTE: "Evolución mensual de las Pensiones del Sistema de la Seguridad Social". Secretaría de Estado de la Seguridad Social. Ministerio de Empleo y Seguridad Social. Octubre 2012. Instituto Nacional de Estadística (INE).

El elevado porcentaje de pensiones en Cataluña con relación a su población es coherente con la debilidad de su ratio afiliaciones/pensiones en comparación con el resto del país, tal como se ha puesto de relieve anteriormente en este informe



# Las Pensiones Catalanas

## ■ Déficit de la Seguridad Social en Cataluña

Los factores mencionados hasta el momento son decisivos en la aparición de un saldo negativo de la Seguridad Social en sus operaciones en Cataluña.

### Principales factores en el déficit de la Seguridad Social en Cataluña



Las entidades gestoras y la Tesorería General de la Seguridad Social publican anualmente la distribución geográfica de la realización presupuestaria de sus ingresos y gastos.

De acuerdo a estos datos, en el último ejercicio publicado, 2011, en Cataluña se gastaron en pensiones y otras prestaciones 19.388 millones de euros mientras que las cotizaciones sociales pagadas por cotizantes catalanes sumaron sólo 18.257 millones.

### Cuentas de la Seguridad Social en Cataluña (miles €)

#### Ingresos

Cotizaciones trabajadores catalanes	16.225.603
Cotizaciones desempleados catalanes	2.031.749

#### Gastos

Pensiones contributivas	18.407.393
Incapacidad Temporal	378.589
Prestaciones maternidad	402.267
Prestaciones familiares	164.712
Otras	35.057

<b>TOTAL</b>	<b>18.257.352</b>
--------------	-------------------

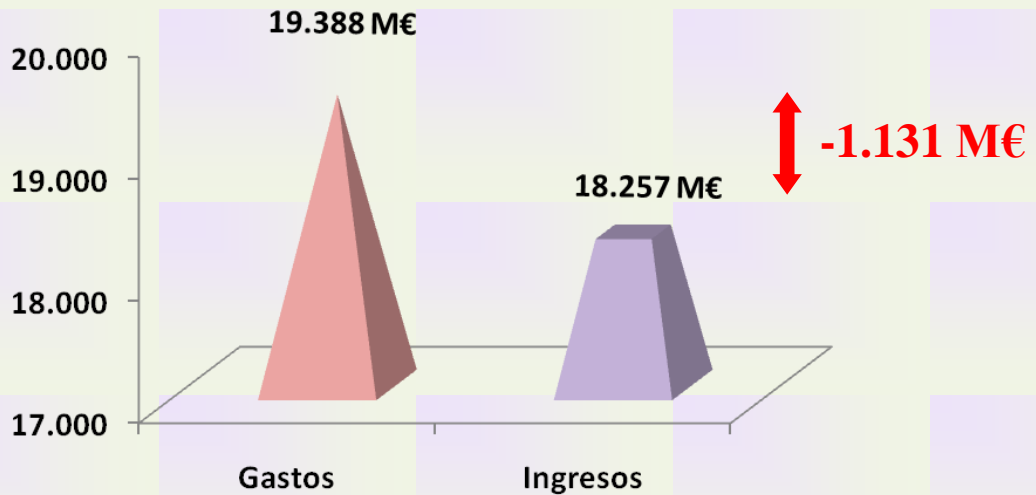
<b>TOTAL</b>	<b>19.388.020</b>
--------------	-------------------

FUENTE: Seguimiento económico de la Seguridad Social. Año 2011. Obligaciones reconocidas (gastos) y derechos reconocidos netos (ingresos) en Cataluña.

## Las Pensiones Catalanas

Los gastos de la Seguridad Social en Cataluña son, por tanto, superiores a los ingresos en 1.131 millones de euros, un 5.8%.

### Gastos e ingresos de la Seguridad Social en Cataluña



FUENTE: Seguimiento económico de la Seguridad Social. Año 2011. Obligaciones reconocidas (gastos) y derechos reconocidos netos (ingresos) en Cataluña.

En consecuencia, en un sistema únicamente catalán de Seguridad Social en que las prestaciones se pagaran con arreglo únicamente a las cotizaciones pagadas en Cataluña y sin posibilidad de recibir aportaciones del resto de España debería reducirse las pensiones y demás prestaciones pagadas en dicho porcentaje.

En valores absolutos, ello significaría que la pensión media mensual de un pensionista catalán bajaría en 50,2 euros, pasando de los 861,5 euros actuales a 811,3 euros. Y en términos anuales, se correspondería con una disminución de 703,5 euros.

### Porcentaje de reducción de pensiones en una SS catalana

En valores relativos

**-5.8%**

En valores absolutos

**-703,5 €/año**

Cabe subrayar que la tendencia que presentan los datos de obligaciones reconocidas (gastos) y derechos reconocidos netos (ingresos) de la Seguridad Social en Cataluña en este ejercicio actual 2012 apunta a un déficit superior al presentado el año pasado, lo cual se reflejaría obviamente en un porcentaje de reducción mayor al arriba mencionado de las pensiones en caso de una Seguridad Social catalana sin aportaciones del resto del país.

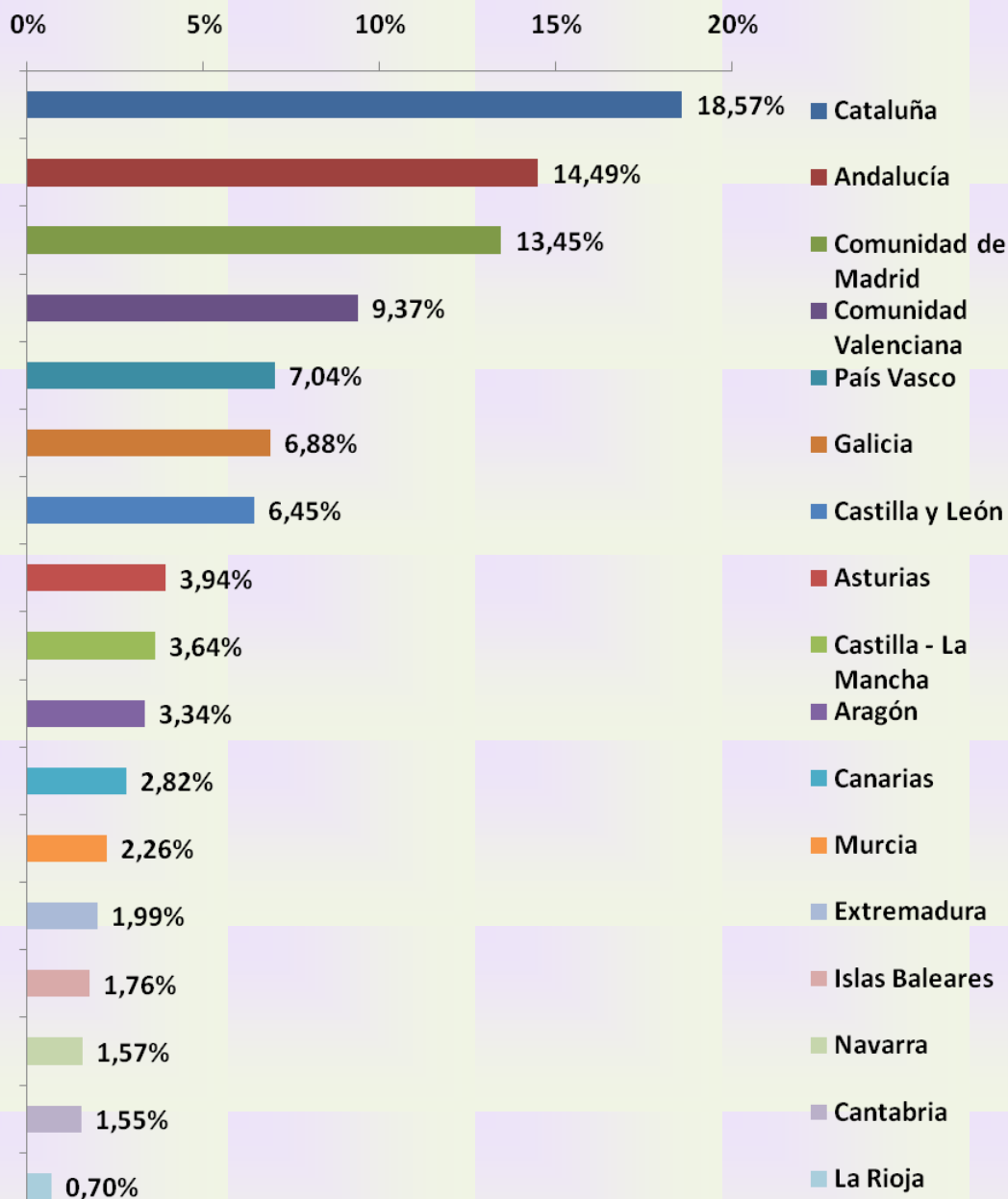
➤ **ANEXOS**

# Las Pensiones Catalanas

## ■ ANEXO 1. Gasto del Estado en pensiones por comunidad autónoma

En términos de comparaciones autonómicas, el porcentaje de gasto en pensiones del Estado en Cataluña es del 18.57% sobre el total de España, el mayor de todas las comunidades, por encima del de Andalucía (14.49%) y la Comunidad de Madrid (13.45%).

Gasto del Estado en pensiones en cada comunidad autónoma



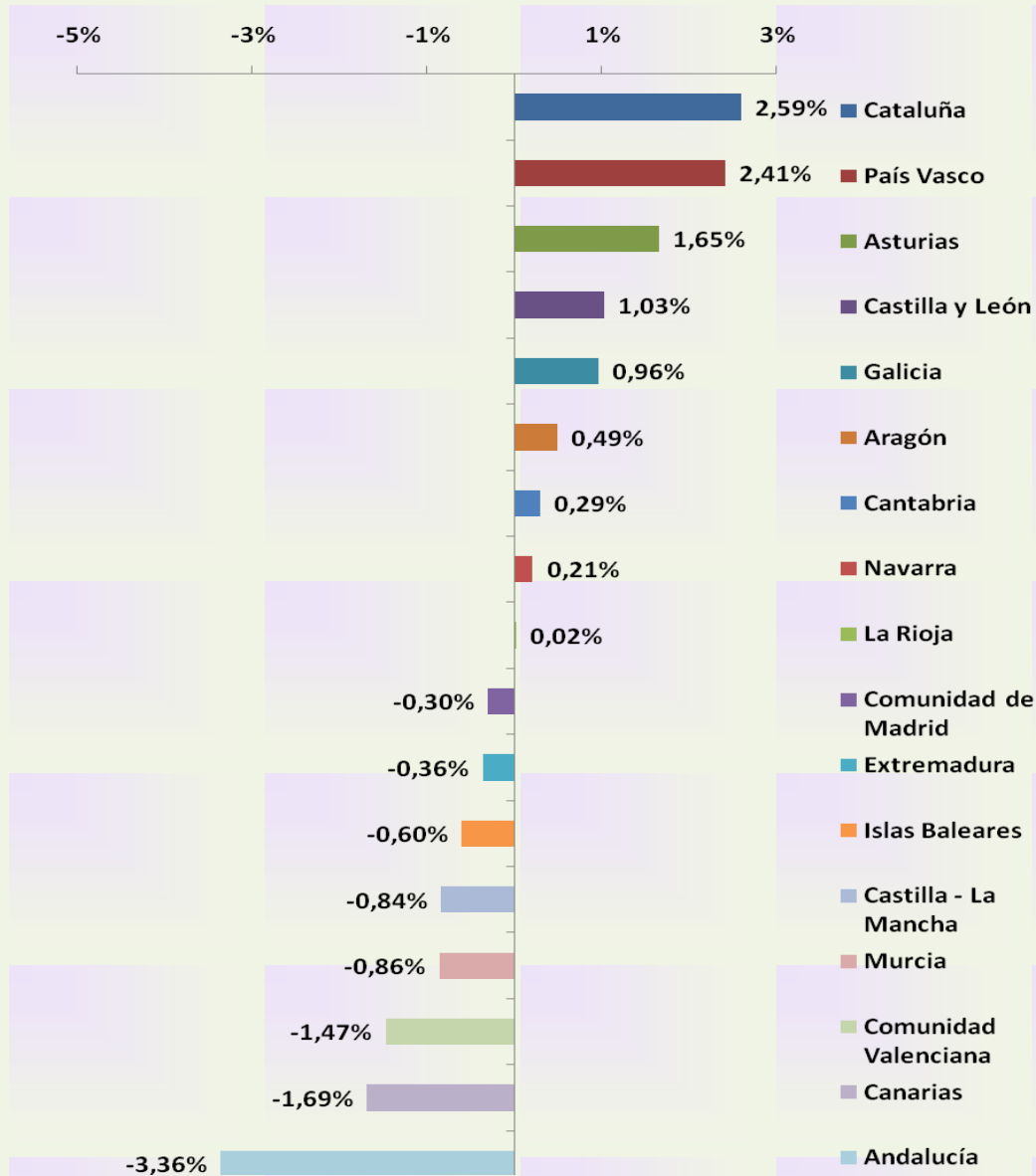
FUENTE: "Evolución mensual de las Pensiones del Sistema de la Seguridad Social". Secretaría de Estado de la Seguridad Social. Ministerio de Empleo y Seguridad Social. Octubre 2012.

# Las Pensiones Catalanas

## ■ ANEXO 2. Peso del gasto en pensiones versus peso poblacional

En determinadas comunidades el Estado gasta en pensiones más de lo que le correspondería por su peso poblacional. Los casos más destacados son los de Cataluña, País Vasco, Asturias, Castilla y León y Galicia. Por contra, en otras autonomías como Andalucía, Canarias y la Comunidad Valenciana se da el caso inverso.

### Diferencia entre el porcentaje de gasto de pensiones y el peso poblacional



FUENTE: "Evolución mensual de las Pensiones del Sistema de la Seguridad Social". Secretaría de Estado de la Seguridad Social. Ministerio de Empleo y Seguridad Social. Octubre 2012. Instituto Nacional de Estadística (INE)

Tal como se visualiza, Cataluña presenta la mayor diferencia positiva. El Estado gasta un 18.57% de todo su gasto en pensiones en esta autonomía (ver anexo 1) mientras su población es tan sólo del 15.98%. La diferencia es, por tanto, positiva en un 2.59%.