



## E N Q U E S T A

La percepció de la realitat social i política de  
Catalunya dels ciutadans d'origen estranger

### **PRESENTACIÓ**

Abril de 2010



## OBJECTIUS DE L'ESTUDI

Aproximació a la percepció que la població immigrant té sobre la seva realitat més propera a partir del coneixement de la seva situació vital i de les relacions amb el país d'acollida.

A partir d'aquest objectiu més general s'ha estudiat:

- La situació d'acollida i la seva valoració
- Les seves preocupacions i demandes
- El grau de coneixement i arrelament al municipi de residència
- La relació amb la política
  - ✓ Interès
  - ✓ Coneixement
  - ✓ Dret a vot i eleccions
  - ✓ Ideologia, partits i polítics

**Nota:** la informació s'ha treballat a partir de diferents variables, però l'origen de l'entrevistat és, en general, la variable més rellevant a l'hora d'explicar les diferències tant de comportaments com d'opinions envers les diferents qüestions.

## FITXA TÈCNICA

**Tècnica d'investigació:** Entrevista personal.

**Àmbit geogràfic:** Catalunya.

**Univers:** Població de 18 i més anys empadronada a Catalunya i d'origen estranger, excepte els procedents de països occidentals, arribats al país entre 1999 i 2007.

**Número d'entrevistes:** 800 entrevistes.

**Error de la mostra:**  $\pm 3,6$  % per un nivell de confiança del 95% i  $p=q=0,5$ .

**Tipus de mostreig:** La mostra s'ha estratificat per afixació no proporcional segons quatre àmbits territorials: la ciutat de Barcelona, la resta de l'Àrea Metropolitana de Barcelona, la resta de la Regió Metropolitana de Barcelona i la resta de Catalunya; a cadascuna d'aquestes quatre zones s'han realitzat 200 entrevistes; dins de cada àmbit, les enquestes s'han distribuït proporcionalment segons dimensió de municipi, seleccionant les localitats de forma aleatòria; la selecció dels individus a entrevistar s'ha realitzat a partir de quotes creuades de sexe i edat i de quotes amb les principals nacionalitats d'origen.

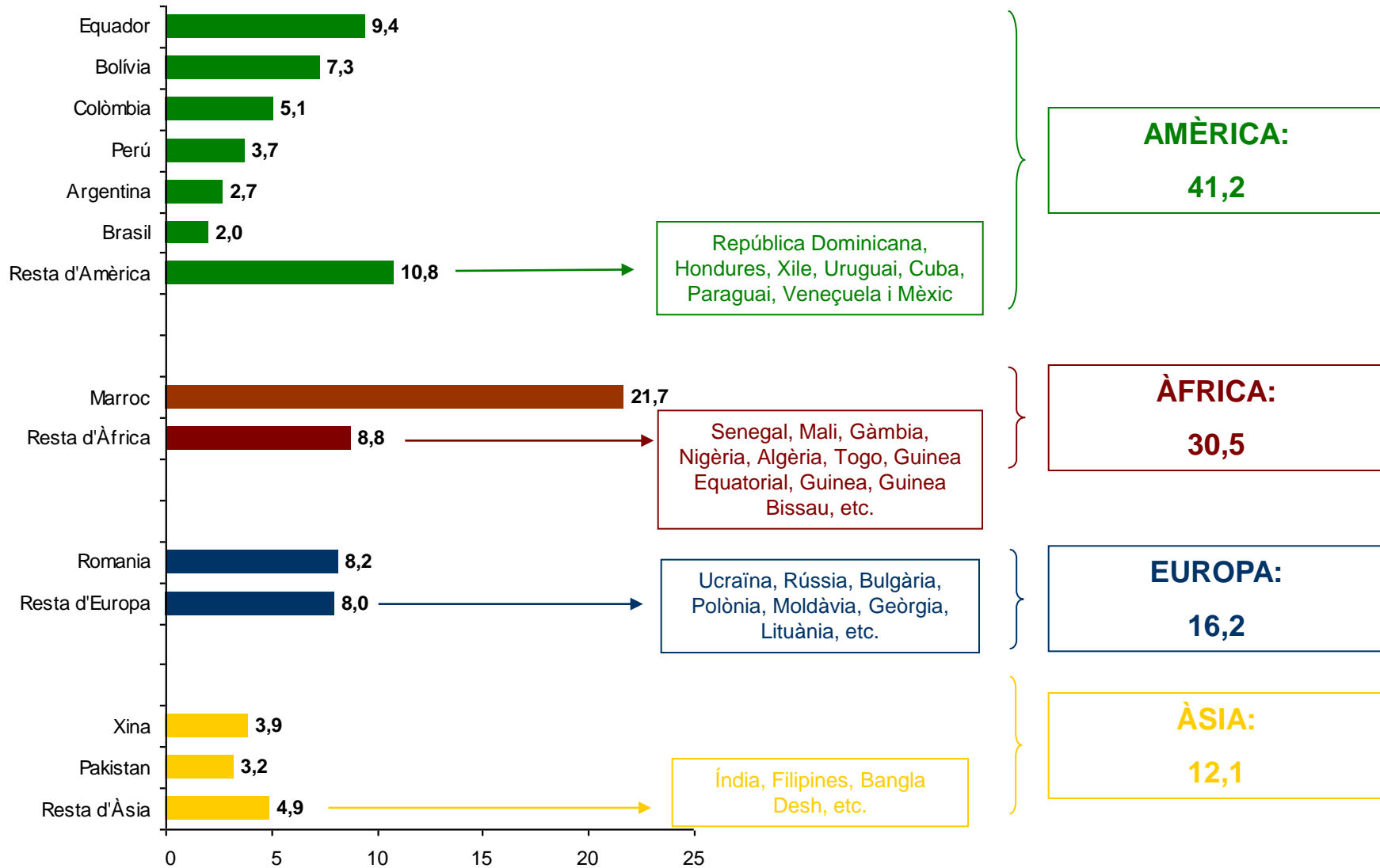
**Treball de camp:** El treball de camp s'ha dut a terme entre els dies 6 i 22 d'abril de 2010.



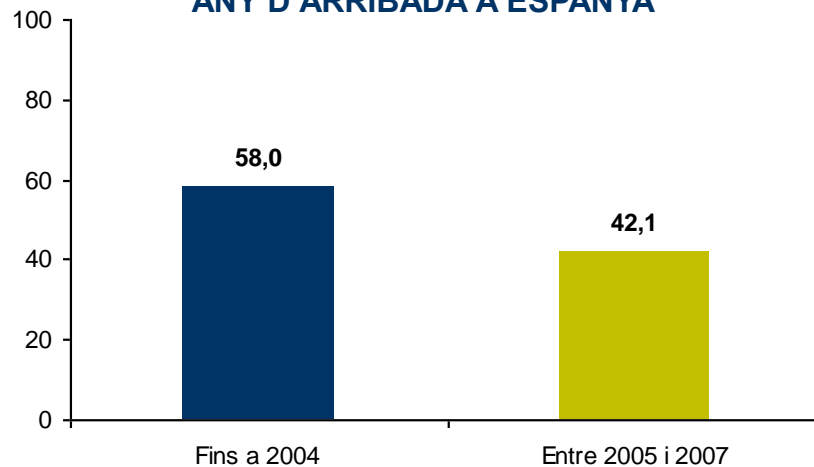
## ELS RESULTATS

**Quatre de cada deu estrangers entrevistats són originaris del continent americà i un 30%, d'Àfrica**

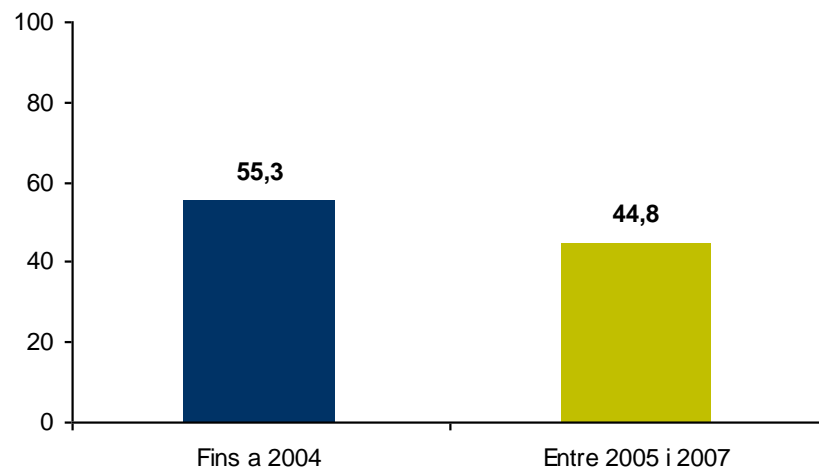
## NACIONALITAT D'ORIGEN



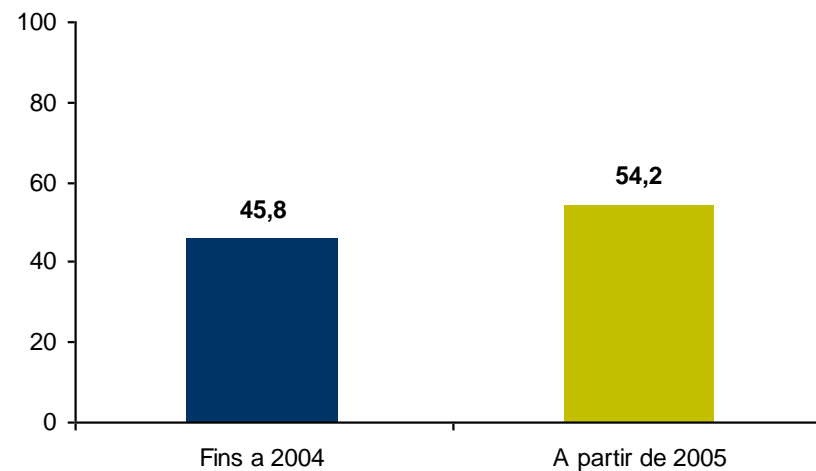
### ANY D'ARRIBADA A ESPANYA



### ANY D'ARRIBADA A CATALUNYA



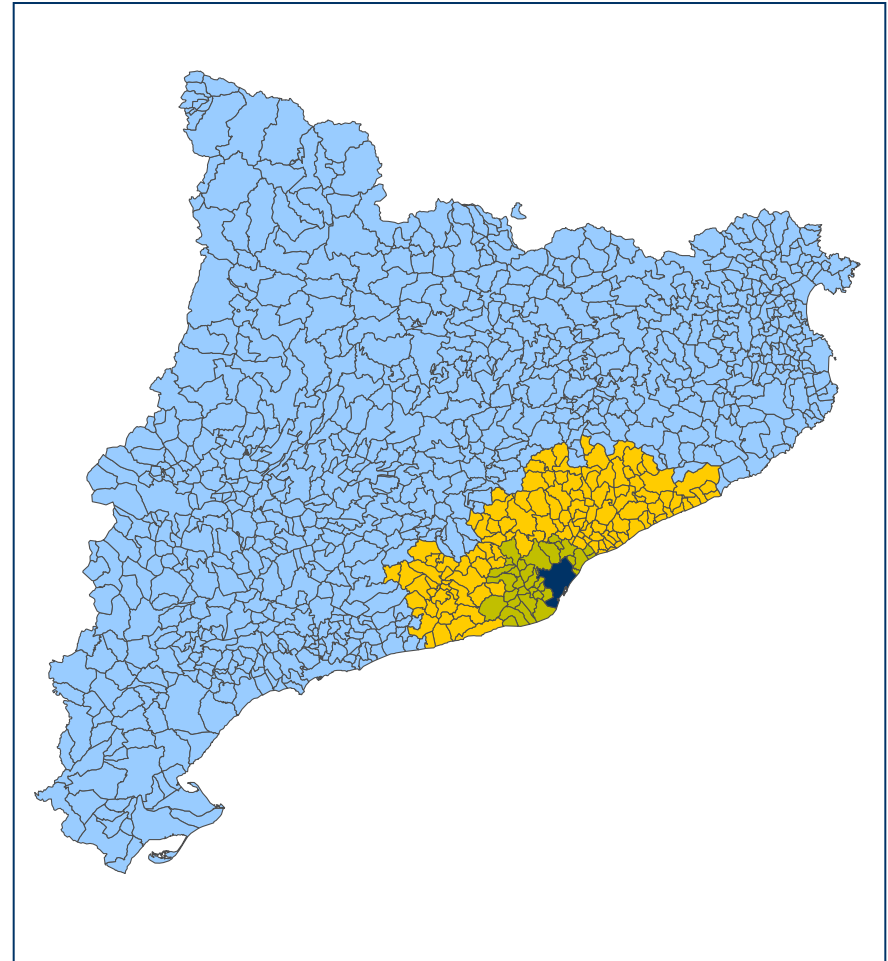
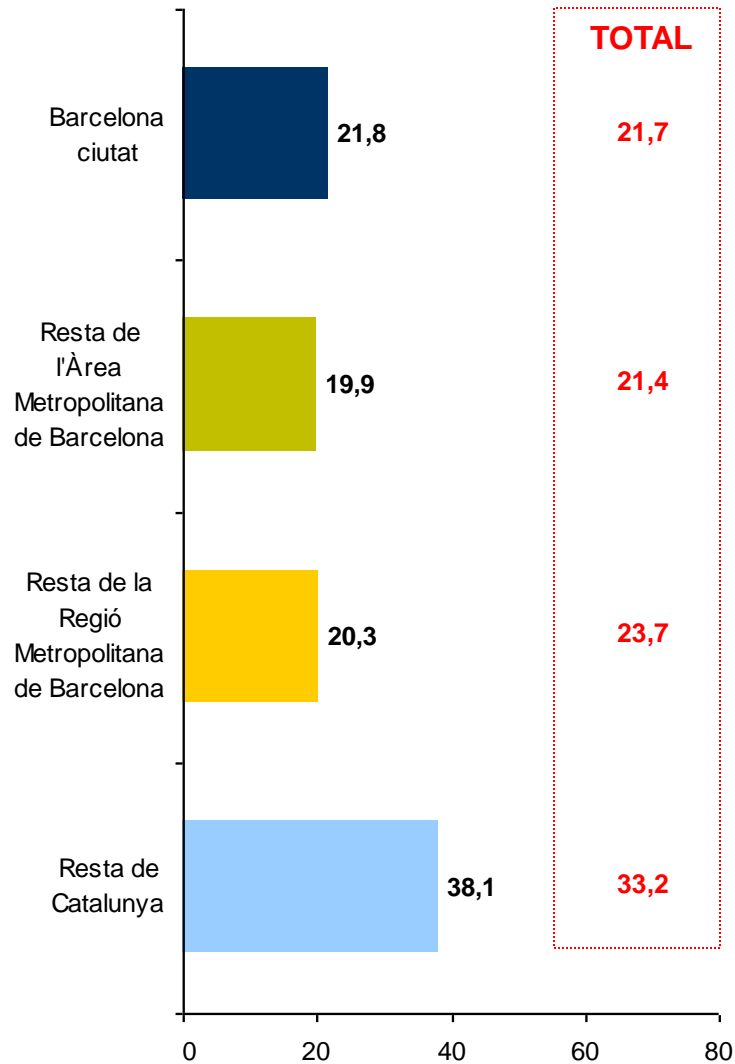
### ANY D'ARRIBADA AL SEU MUNICIPI DE RESIDÈNCIA ACTUAL



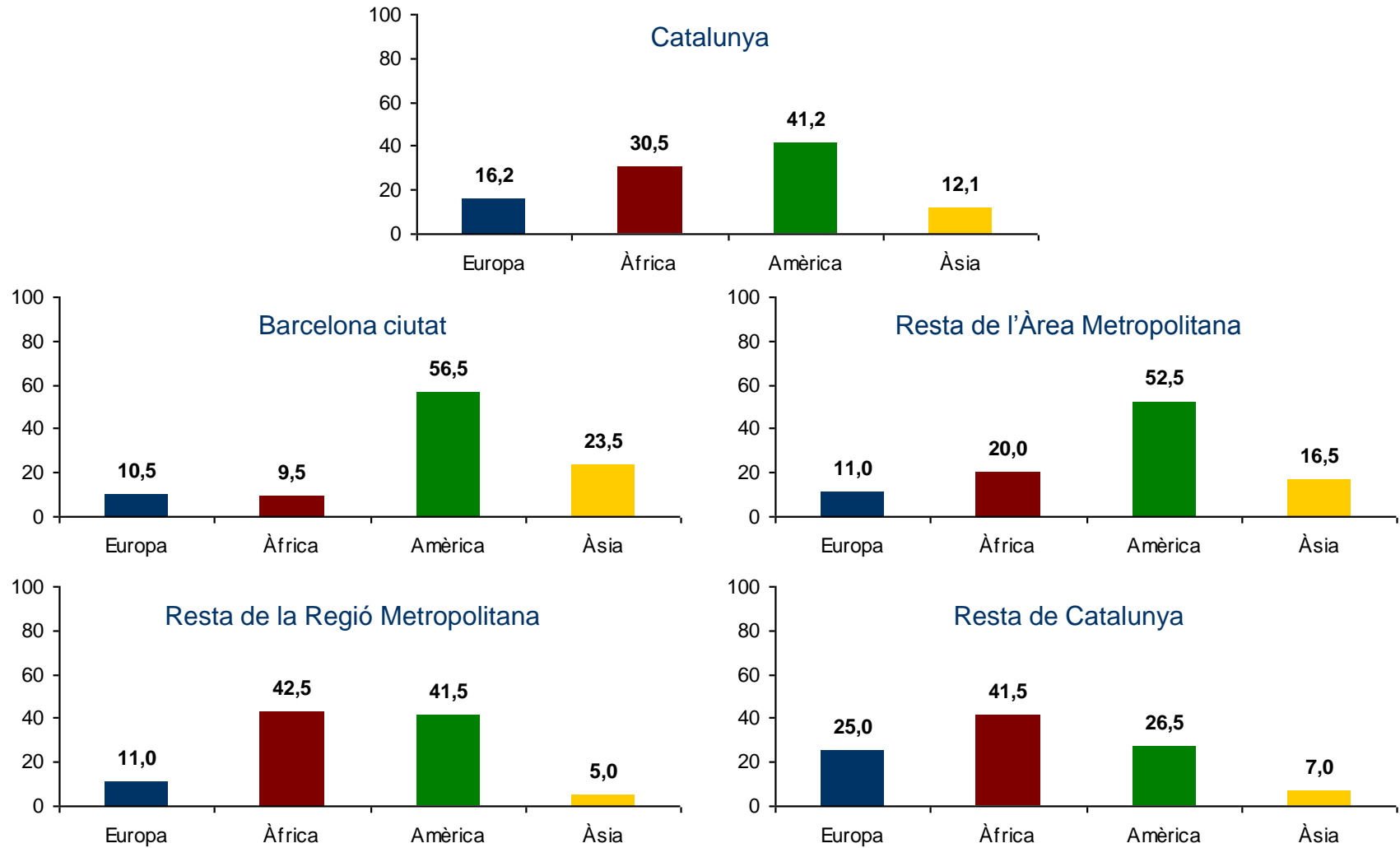
**L'Àrea Metropolitana de Barcelona es caracteritza per una major presència d'americans i asiàtics, mentre que els africans sobresurten a la resta del país i els europeus, fora de la Regió Metropolitana**



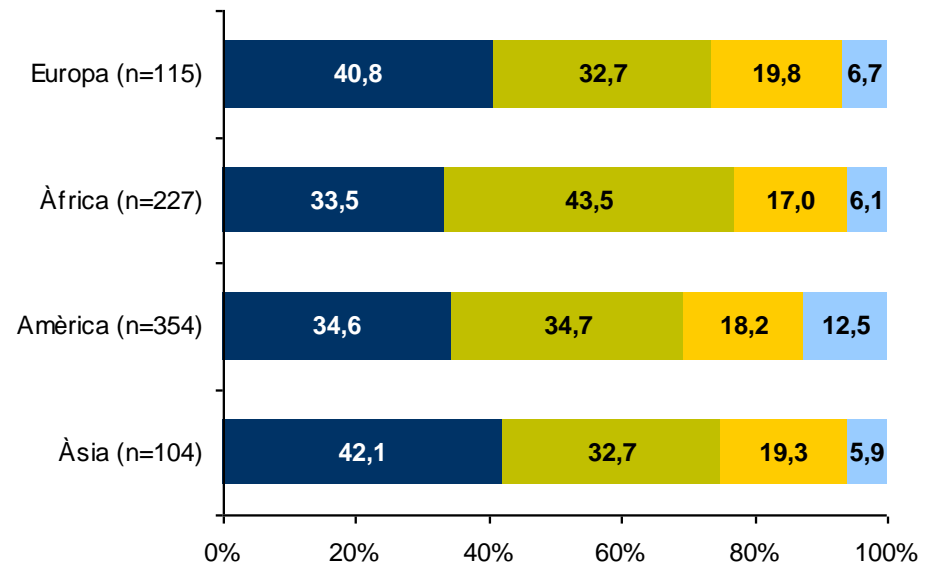
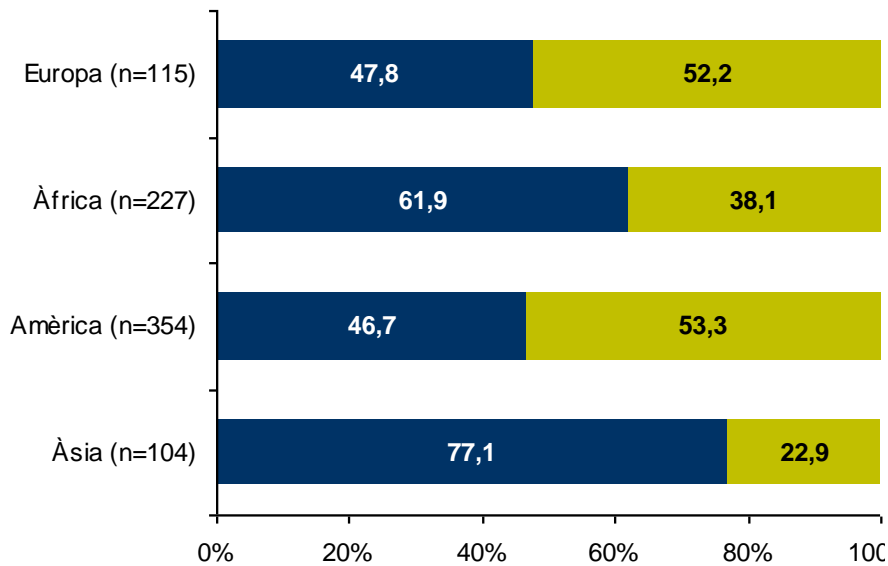
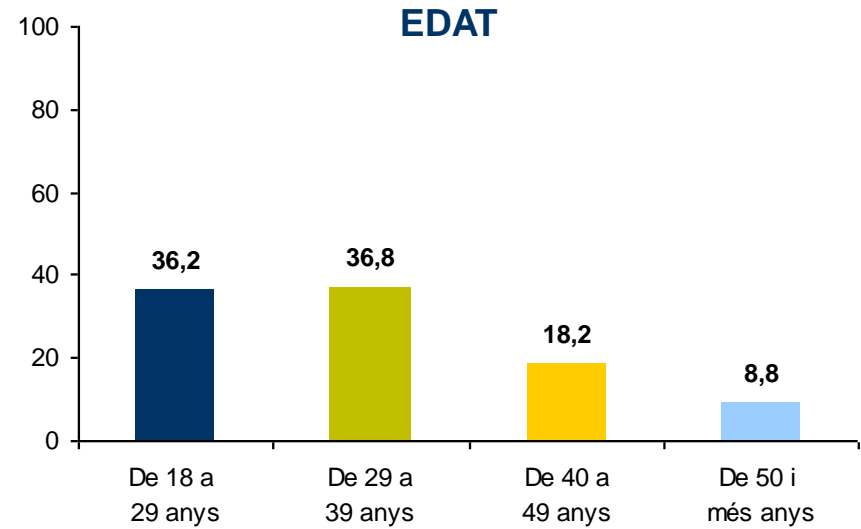
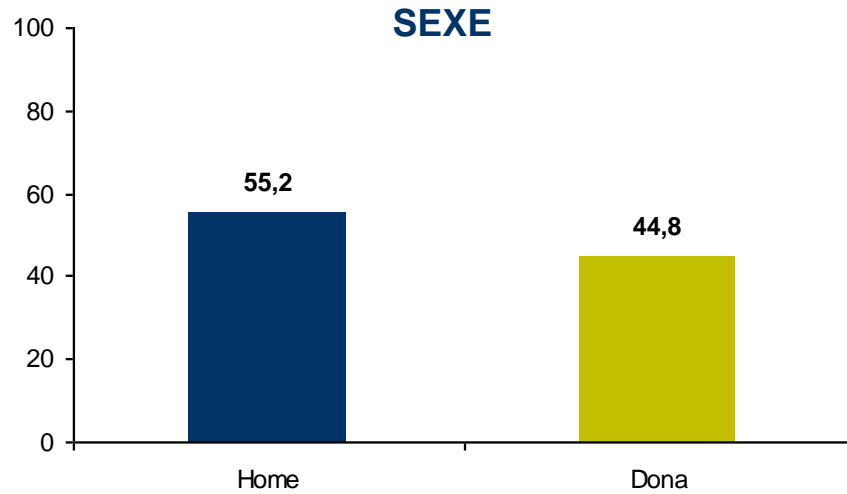
## ÀMBIT DE RESIDÈNCIA



## CONTINENT D'ORIGEN SEGONS ÀMBIT DE RESIDÈNCIA



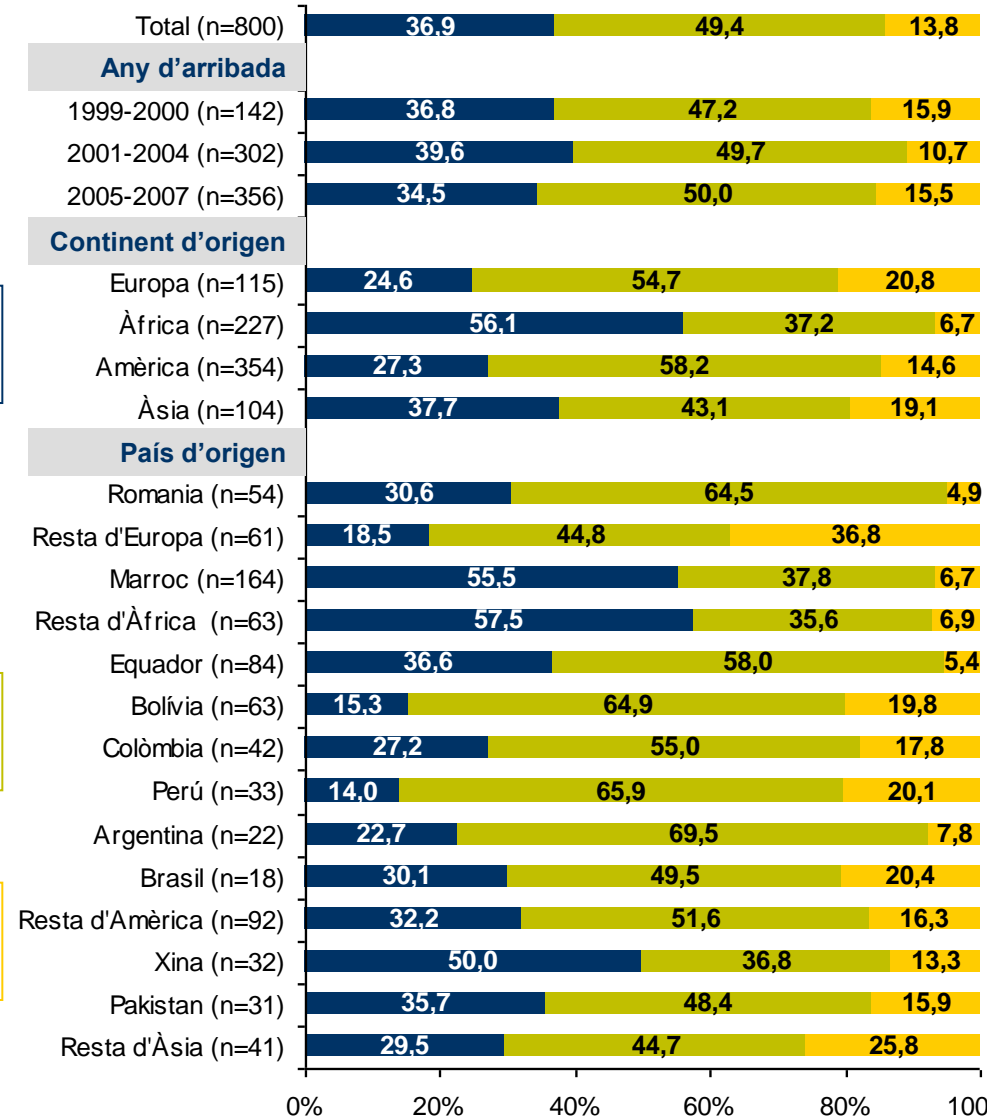
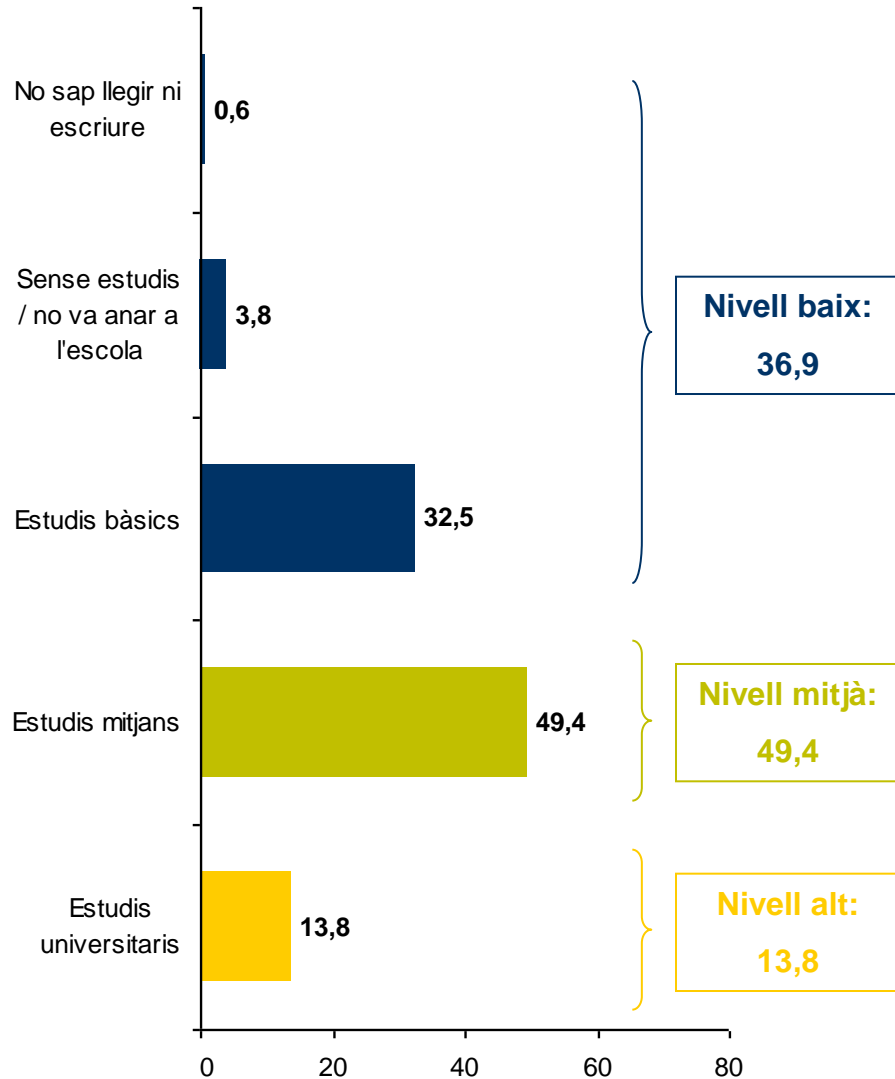
**Entre els africans i els asiàtics la majoria dels entrevistats són homes, mentre que entre els americans i europeus hi ha més igualtat entre els dos sexes**



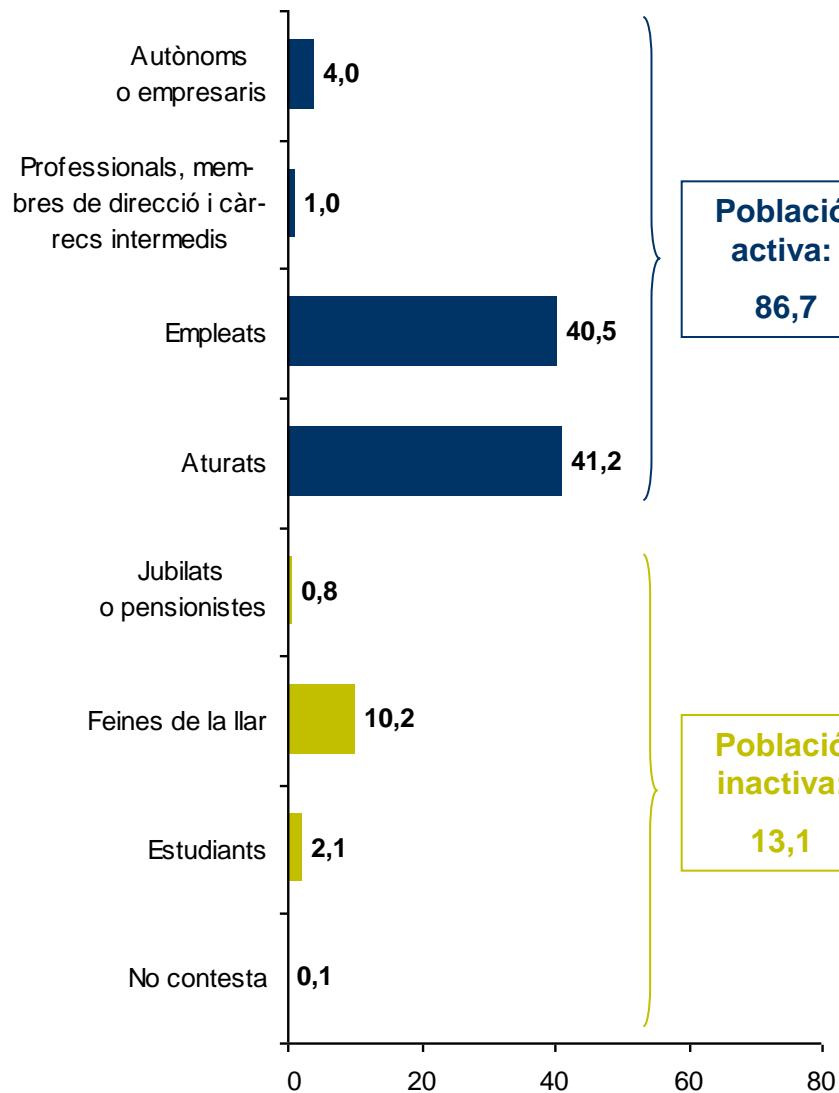
**Un terç dels entrevistats presenta un nivell d'estudis baix i la meitat, mitjà.**

**El 87% dels entrevistats són població activa  
i més d'un 40% està aturat**

## NIVELL D'ESTUDIS



## ACTIVITAT



	TOTAL (n=800)	CONTINENT D'ORIGEN			
		Europa (n=115)	Àfrica (n=227)	Amèrica (n=354)	Àsia (n=104)
<b>POBLACIÓ ACTIVA</b>	<b>86,7</b>	<b>88,0</b>	<b>78,4</b>	<b>91,7</b>	<b>90,0</b>
Autònoms o empresaris	4,0	1,3	0,7	4,5	14,6
Prof. direcció i càrrecs interm.	1,0	1,3		2,1	
Empleats	40,5	39,8	19,0	53,2	52,6
Aturats	41,2	45,6	58,7	31,9	22,8
<b>POBLACIÓ INACTIVA</b>	<b>13,1</b>	<b>11,5</b>	<b>21,6</b>	<b>8,4</b>	<b>10,0</b>
Jubilats o pensionistes	0,8	1,2		0,8	2,5
Tasques de la llar	10,2	9,1	19,7	5,1	5,0
Estudiants	2,1	1,2	1,9	2,5	2,5
<b>NO CONTESTA</b>	<b>0,1</b>	<b>0,6</b>			

	TOTAL (n=800)	SITUACIÓ ADMINISTRATIVA			
		Nacio- nalitat (n=72)	Resid. perm. (n=362)	Resid. temp.* (n=290)	Sense resid. (n=75)
<b>POBLACIÓ ACTIVA</b>	<b>86,7</b>	<b>93,9</b>	<b>86,4</b>	<b>83,6</b>	<b>94,8</b>
Autònoms o empresaris	4,0	5,1	5,4	2,8	1,1
Prof. direcció i càrrecs interm.	1,0	8,7	0,5	0,3	
Empleats	40,5	40,9	44,3	39,1	26,3
Aturats	41,2	39,2	36,2	41,4	67,4
<b>POBLACIÓ INACTIVA</b>	<b>13,1</b>	<b>6,1</b>	<b>13,5</b>	<b>16,3</b>	<b>5,3</b>
Jubilats o pensionistes	0,8	1,2	0,2	1,3	1,1
Tasques de la llar	10,2	1,2	10,9	13,1	4,2
Estudiants	2,1	3,7	2,4	1,9	
<b>NO CONTESTA</b>	<b>0,1</b>		<b>0,2</b>		

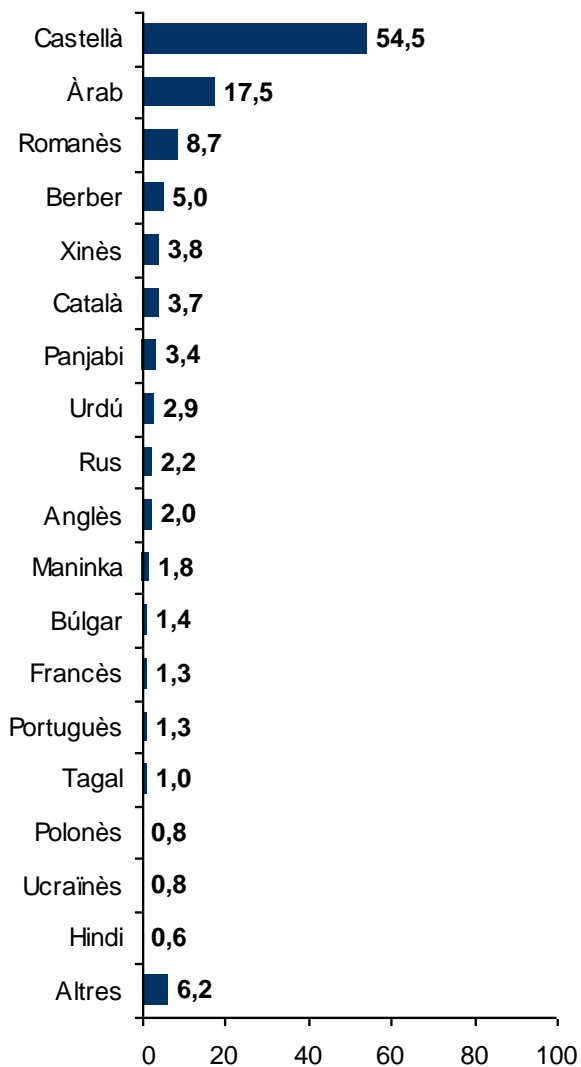
**El castellà és la llengua principal dels entrevistats en tots els àmbits, tot i que la majoria conserva l'idioma del seu lloc d'origen, especialment a casa.**

**La presència del català a la vida diària és mínima**




## LLENGUA HABITUAL -Multiresposta-

### A casa

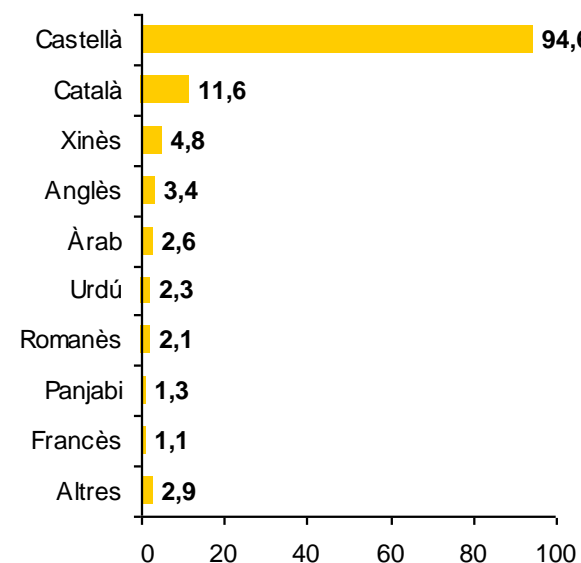


### Amb els amics



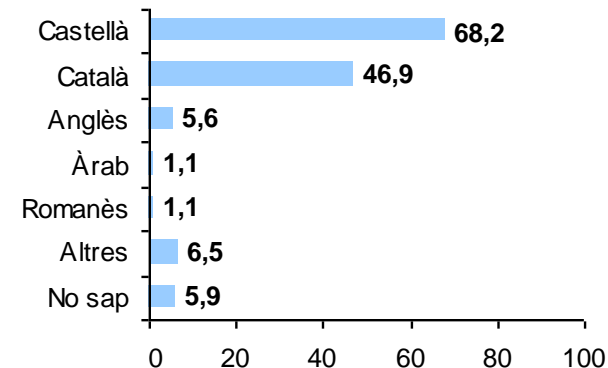
### -Només pels que treballen (n=372)-

### A la feina



### -Només pels que estudien (n=73)-

### Al centre d'estudis



**LLENGUA HABITUAL -**  
Multiresposta-

A casa	TOTAL (n=800)	ANY D'ARRIBADA			CONTINENT D'ORIGEN			
		1999 - 2000 (n=142)	2001 - 2004 (n=302)	2005 - 2007 (n=356)	Europa (n=115)	Àfrica (n=227)	Amèrica (n=354)	Àsia (n=104)
		Castellà	54,5	52,4	<b>61,3</b>	49,7	26,8	22,9
Àrab	17,5	18,8	18,7	16,0	1,2	<b>56,1</b>		1,7
Romanès	8,7	5,5	7,6	10,8	<b>53,4</b>			
Berber	5,0	5,9	5,5	4,2	0,6	<b>15,3</b>	0,5	
Xinès	3,8	5,1	2,7	4,2				<b>31,5</b>
Català	3,7	2,2	5,3	2,9	4,9	2,6	5,1	
Panjabi	3,4	5,6	1,6	4,1				<b>28,2</b>
Urdú	2,9	4,1	1,7	3,5				<b>24,3</b>
Altres	19,4	17,1	16,6	22,9	<b>41,1</b>	<b>27,4</b>	3,1	<b>25,8</b>

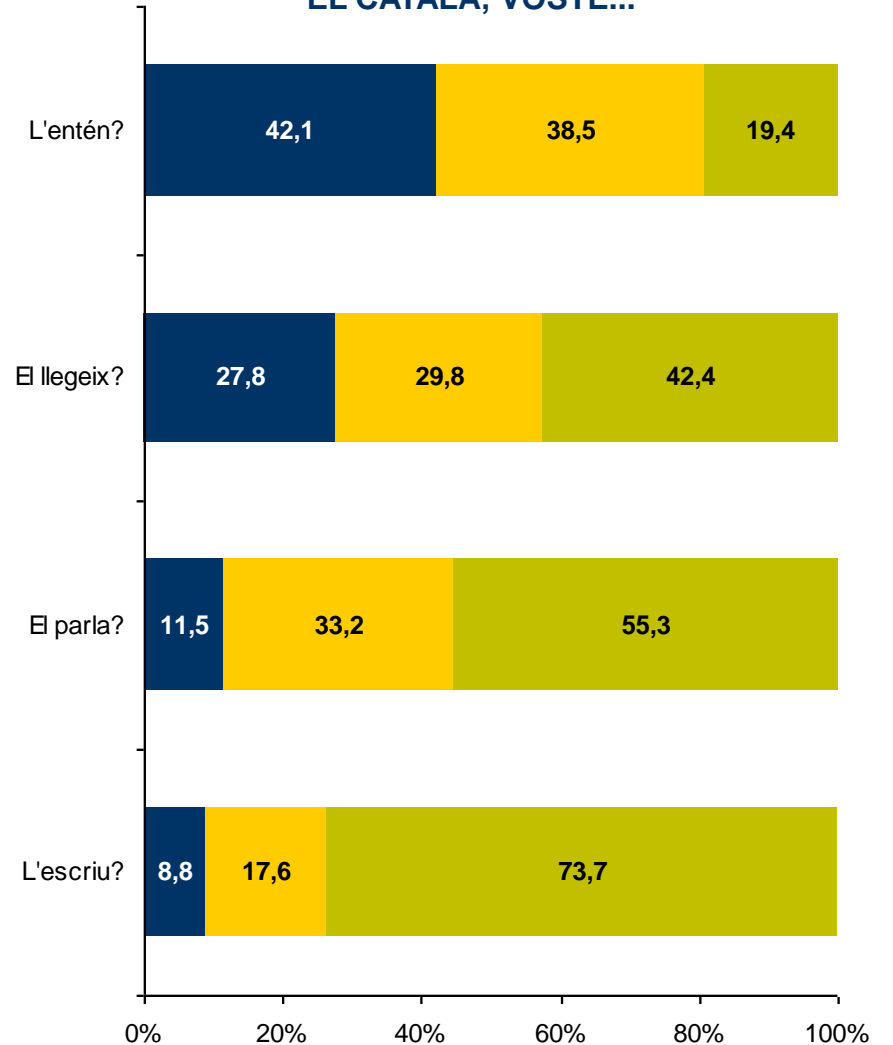
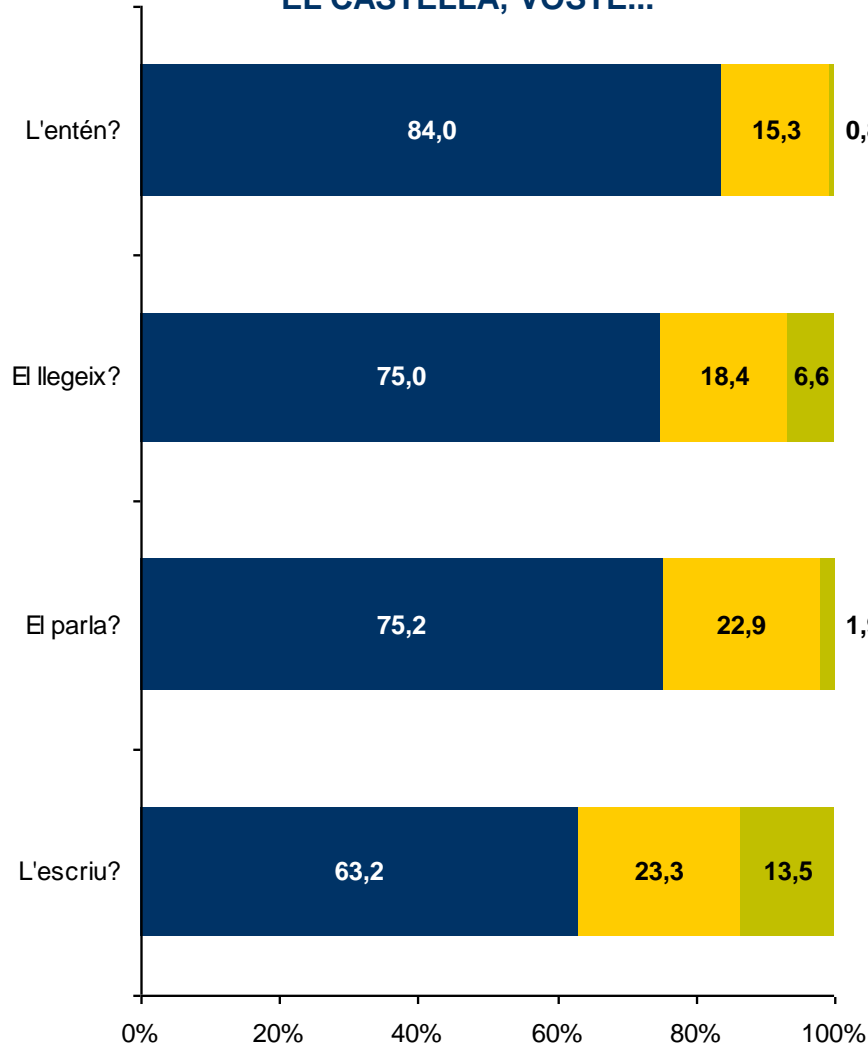
**Amb els amics**

Amb els amics	TOTAL (n=800)	ANY D'ARRIBADA			CONTINENT D'ORIGEN			
		1999 - 2000 (n=142)	2001 - 2004 (n=302)	2005 - 2007 (n=356)	Europa (n=115)	Àfrica (n=227)	Amèrica (n=354)	Àsia (n=104)
		Castellà	81,1	77,7	<b>86,2</b>	78,1	85,0	65,9
Àrab	19,1	21,4	20,5	17,1	1,2	<b>61,4</b>		1,7
Romanès	8,2	5,5	6,5	10,6	<b>50,3</b>			
Català	6,6	7,0	8,0	5,3	10,0	7,0	6,3	1,8
Berber	4,4	5,4	5,2	3,2		<b>14,3</b>		
Xinès	3,9	5,1	2,7	4,4				<b>32,3</b>
Panjabi	3,6	5,6	1,6	4,5				<b>29,9</b>
Anglès	3,3	2,2	3,8	3,4	4,2	2,9	1,0	<b>11,2</b>
Urdú	3,0	4,1	1,7	3,7				<b>25,2</b>
Altres	17,3	15,5	16,3	19,1	<b>35,9</b>	<b>25,9</b>	3,6	17,8

**La gran majoria dels entrevistats domina el castellà,  
mentre que en el cas del català un de cada cinc no l'entén i un 55%  
no el sap parlar ni una mica**

### EL CASTELLÀ, VOSTÈ...

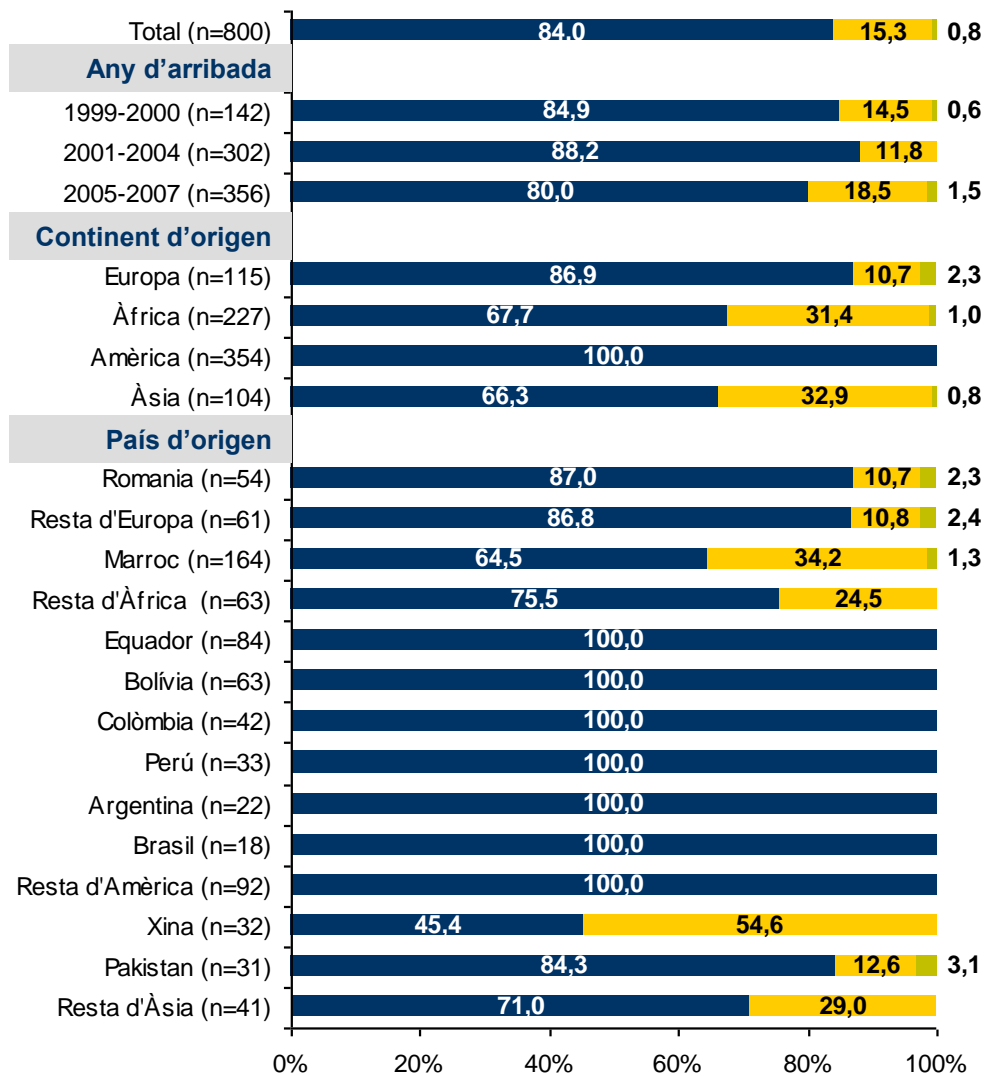
### EL CATALÀ, VOSTÈ...



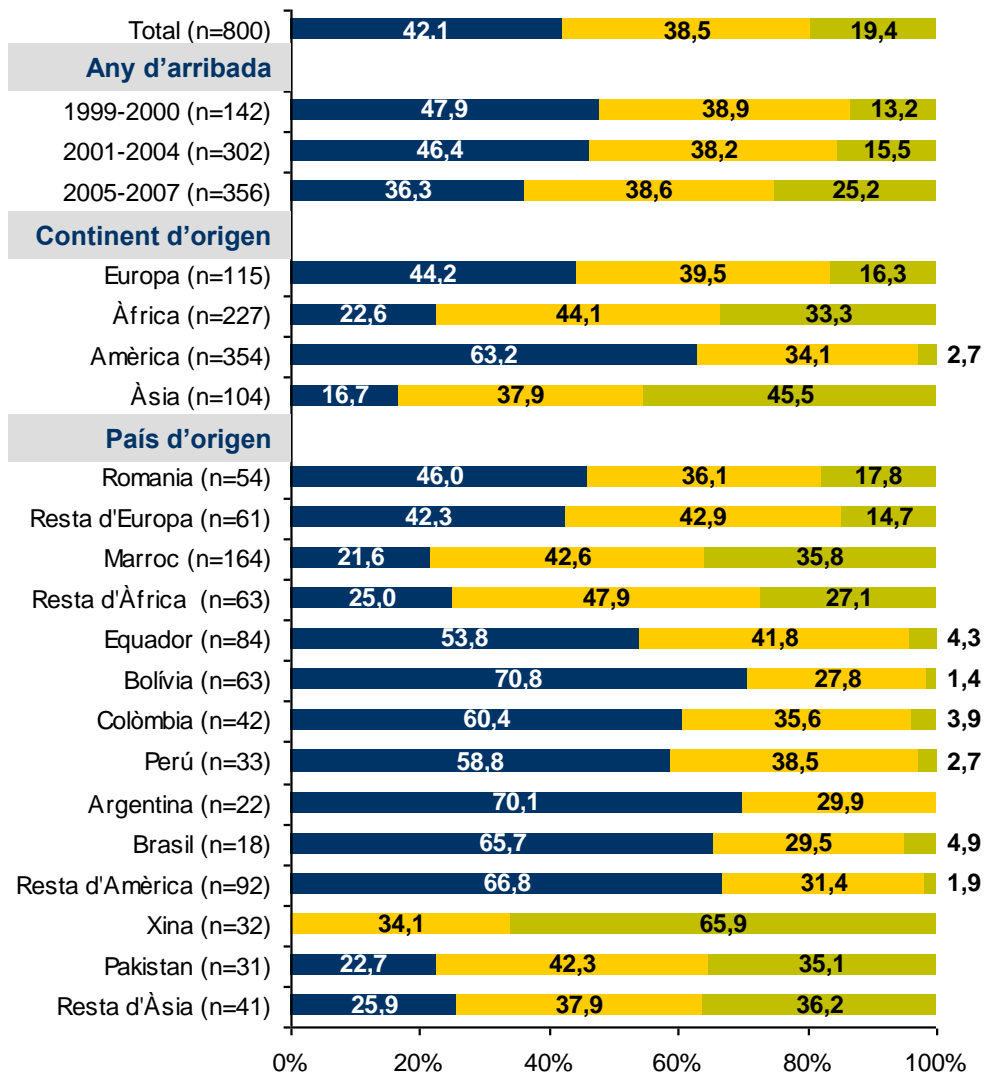
■ Correctament ■ Una mica ■ Gens

■ Correctament ■ Una mica ■ Gens

## EL CASTELLÀ, VOSTÈ... L'ENTÉN?



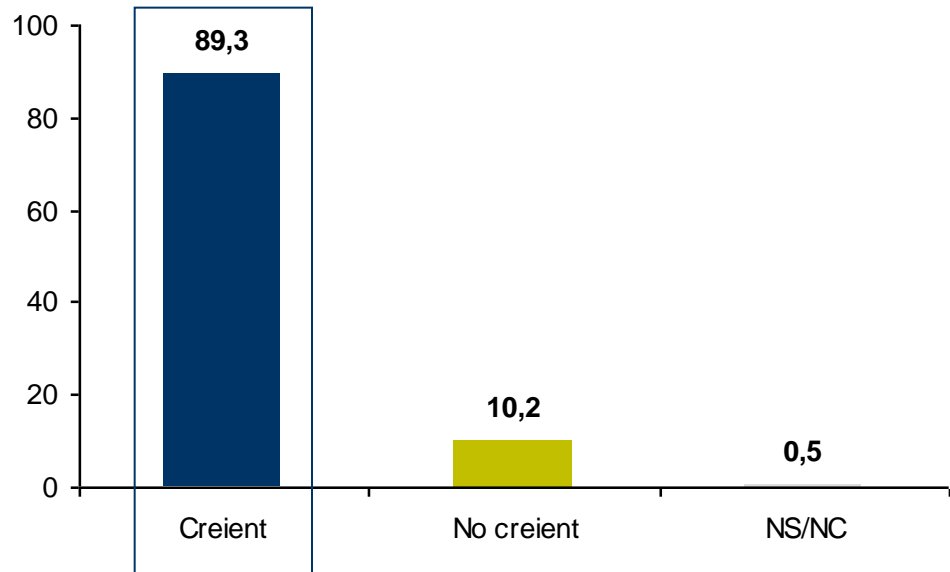
## EL CATALÀ, VOSTÈ... L'ENTÉN?



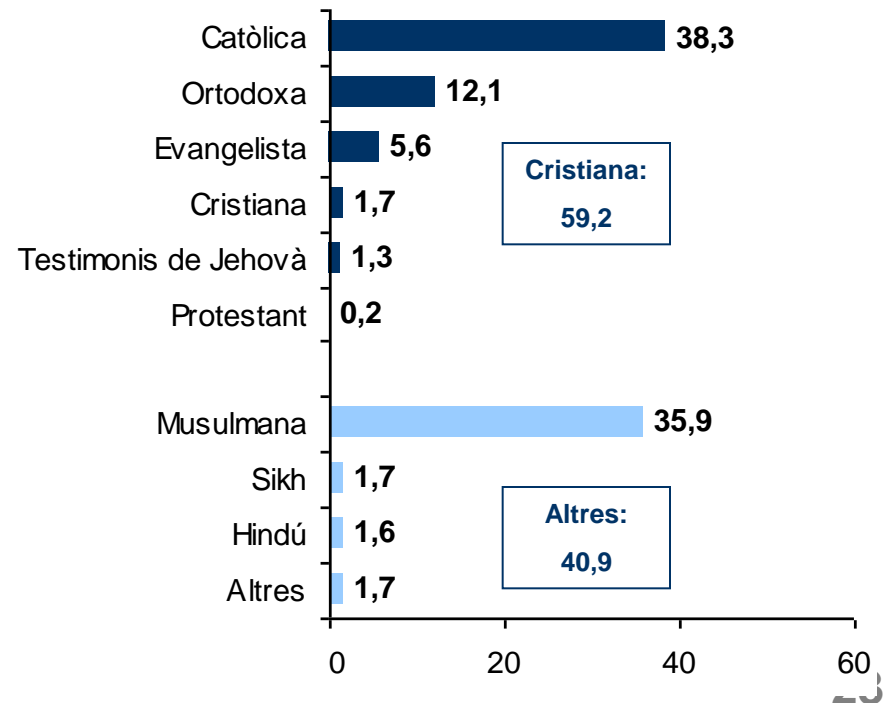
**Nou de cada deu es consideren creients.**

**D'aquests, sis de cada deu són cristians i un terç, musulmans**

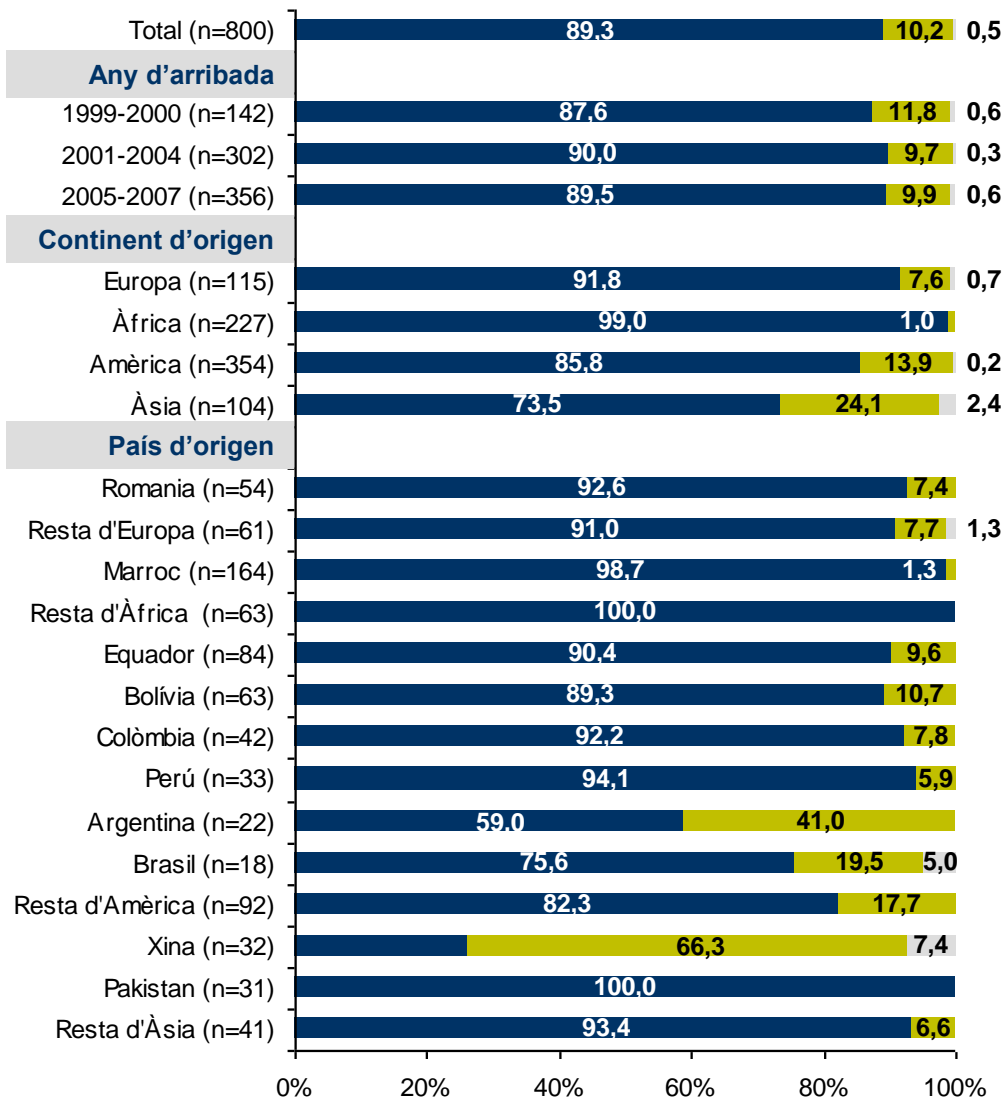
**Des del punt de vista religiós, es considera:**



**-Només pels creients (n=712)-  
De quina religió?**



### Des del punt de vista religiós, es considera:



■ Creient ■ No creient ■ NS/NC

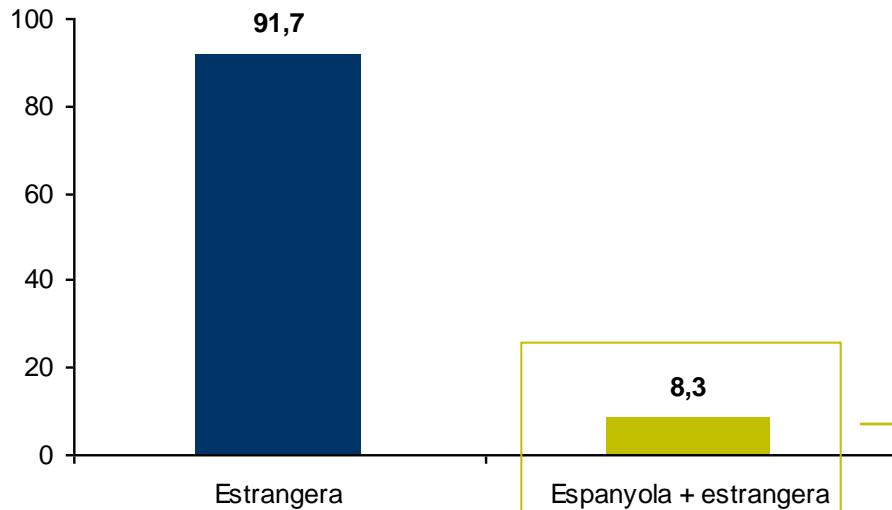
### -Només pels creients (n=712)- De quina religió?

	TOTAL (n=712)	CONTINENT D'ORIGEN			
		Europa (n=102)	Àfrica (n=225)	Amèrica (n=306)	Àsia (n=79)
<b>CRISTIANA</b>	<b>59,2</b>	<b>97,4</b>	<b>7,1</b>	<b>99,1</b>	<b>12,1</b>
Catòlica	38,3	20,5	3,9	83,1	6,1
Ortodoxa	12,1	71,6			1,2
Evangelista	5,6	1,3	3,2	10,2	2,5
Cristiana	1,7	3,3		2,3	2,3
Testimonis de Jehovà	1,3			3,2	
Protestant	0,2	0,7		0,3	
<b>ALTRES</b>	<b>40,9</b>	<b>2,7</b>	<b>92,9</b>	<b>0,9</b>	<b>87,8</b>
Musulmana	35,9	1,4	92,9		43,7
Sikh	1,7				16,6
Hindú	1,6				15,9
Altres	1,7	1,3		0,9	11,6

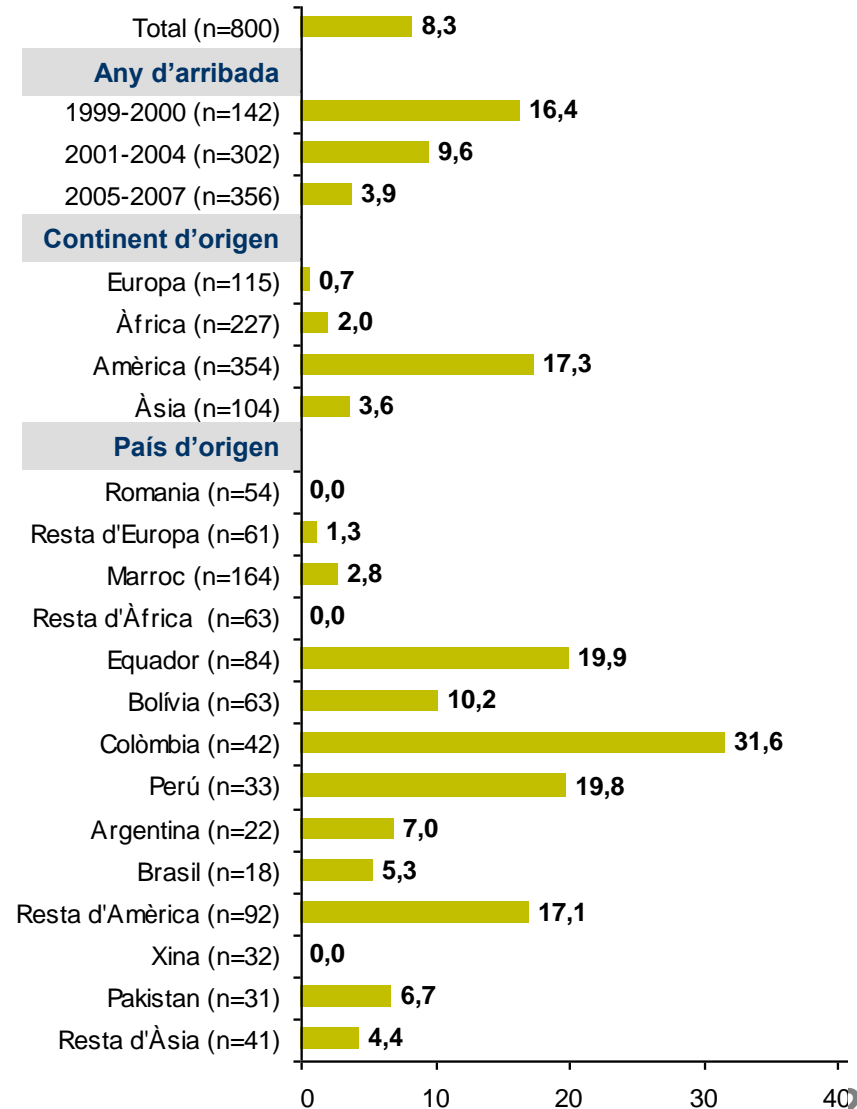


**Un 8% dels entrevistats té nacionalitat espanyola. Entre els que no la tenen, un 10% no té permís de residència**

## NACIONALITAT ACTUAL

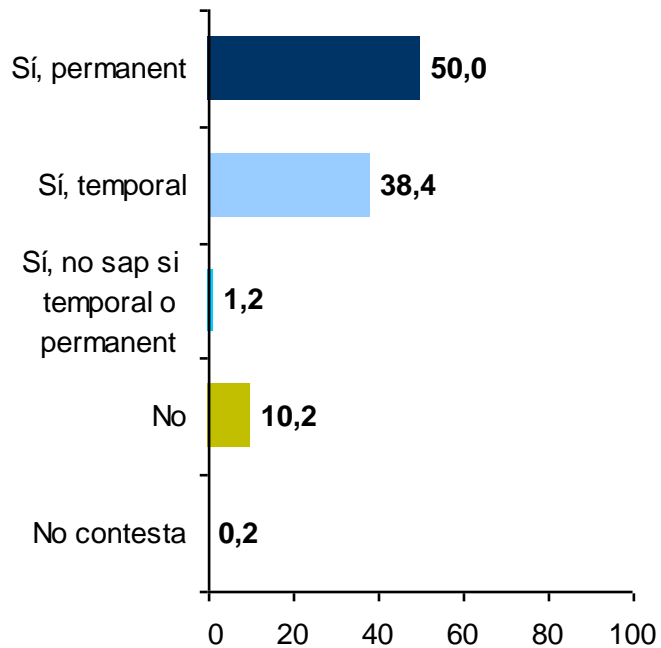


## ESPANYOLA + ESTRANGERA

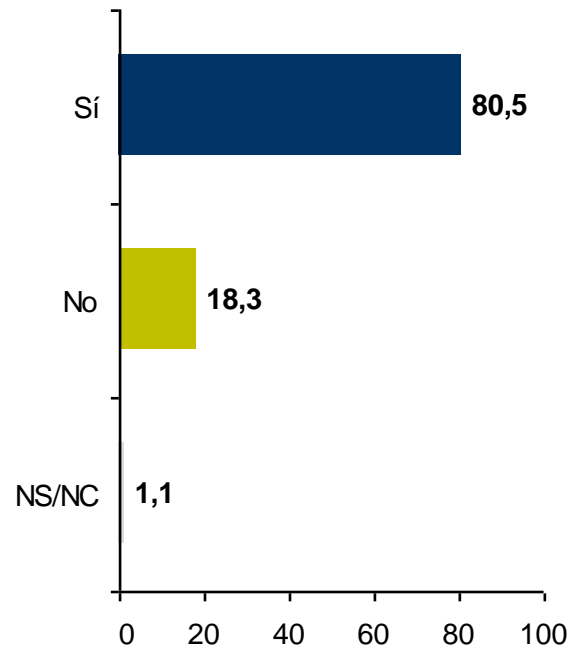


**-Entre els que no tenen la nacionalitat espanyola (n=728)-**

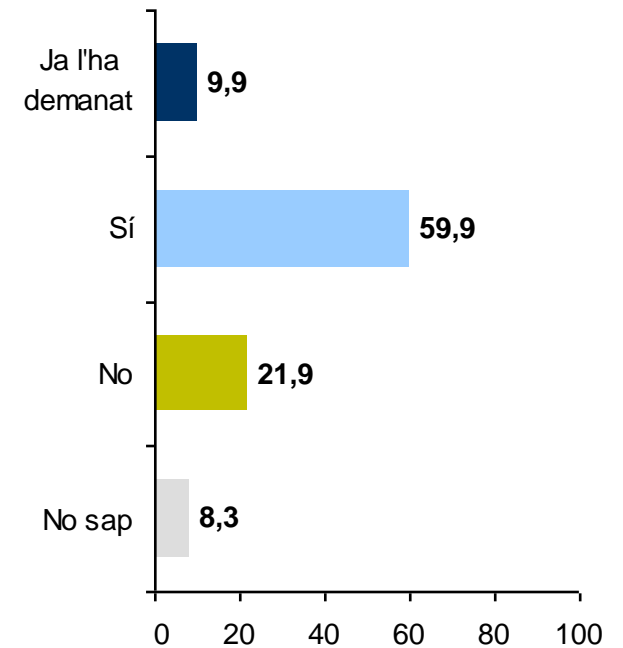
**Té permís de residència?**



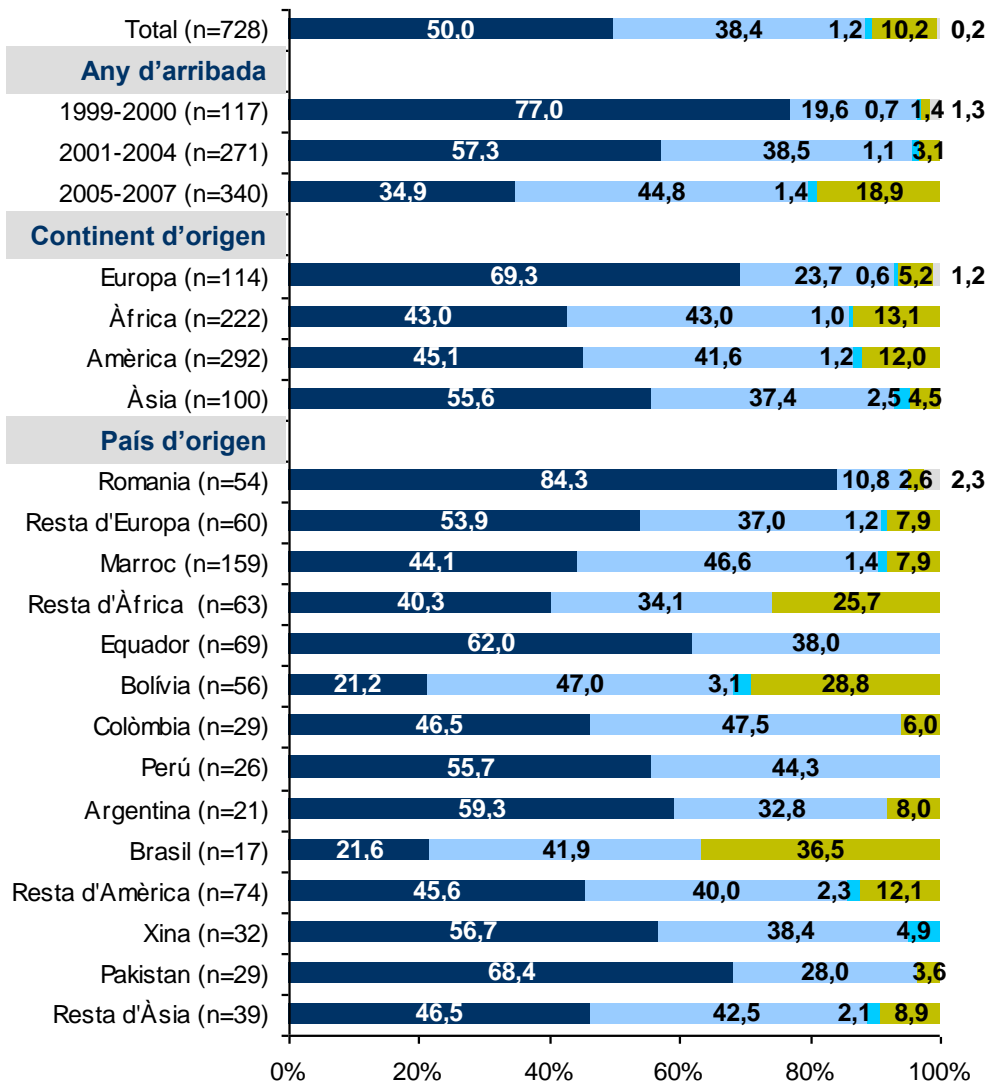
**Té permís de treball?**



**Té pensat sol·licitar la nacionalitat espanyola?**

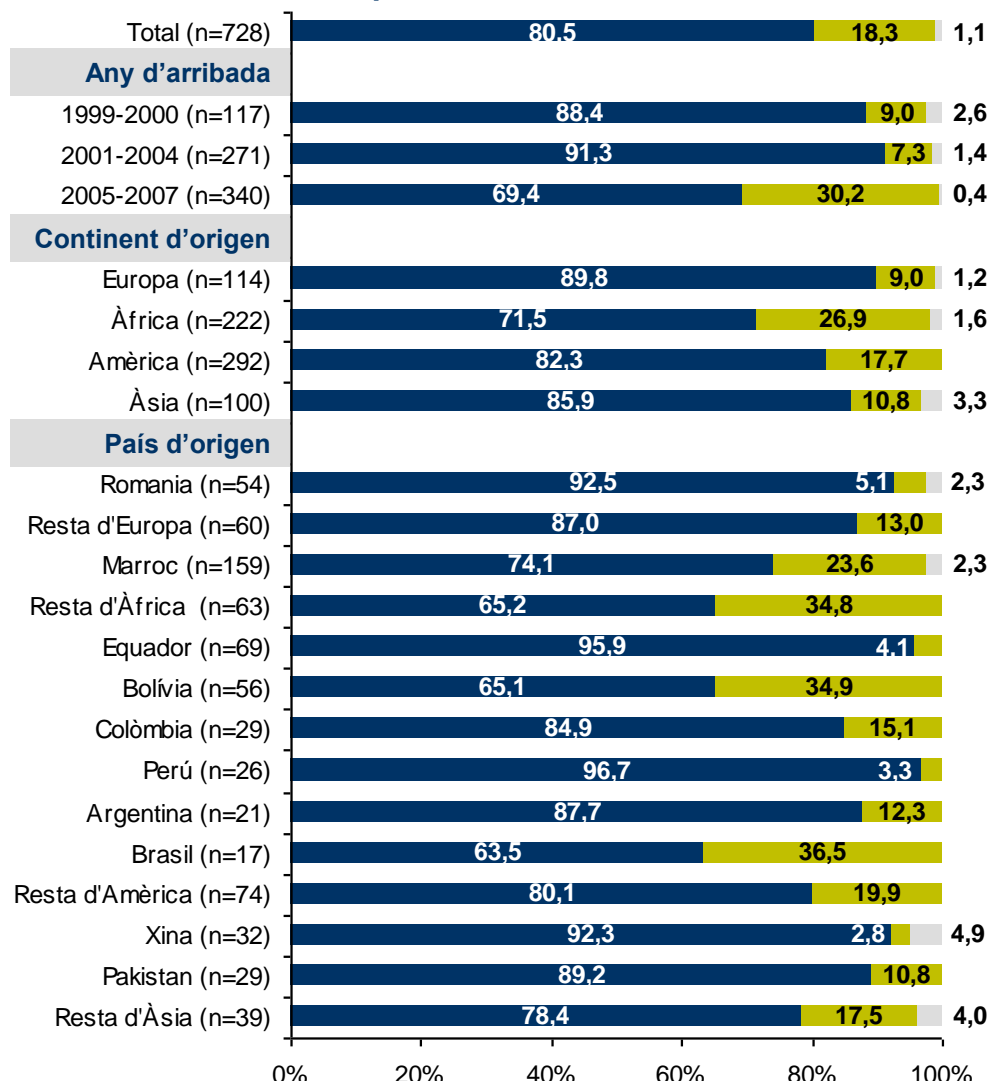


### Té permís de residència?



■ Sí, permanent ■ Sí, temporal ■ Sí, no sap si t. o p. ■ No ■ No contesta

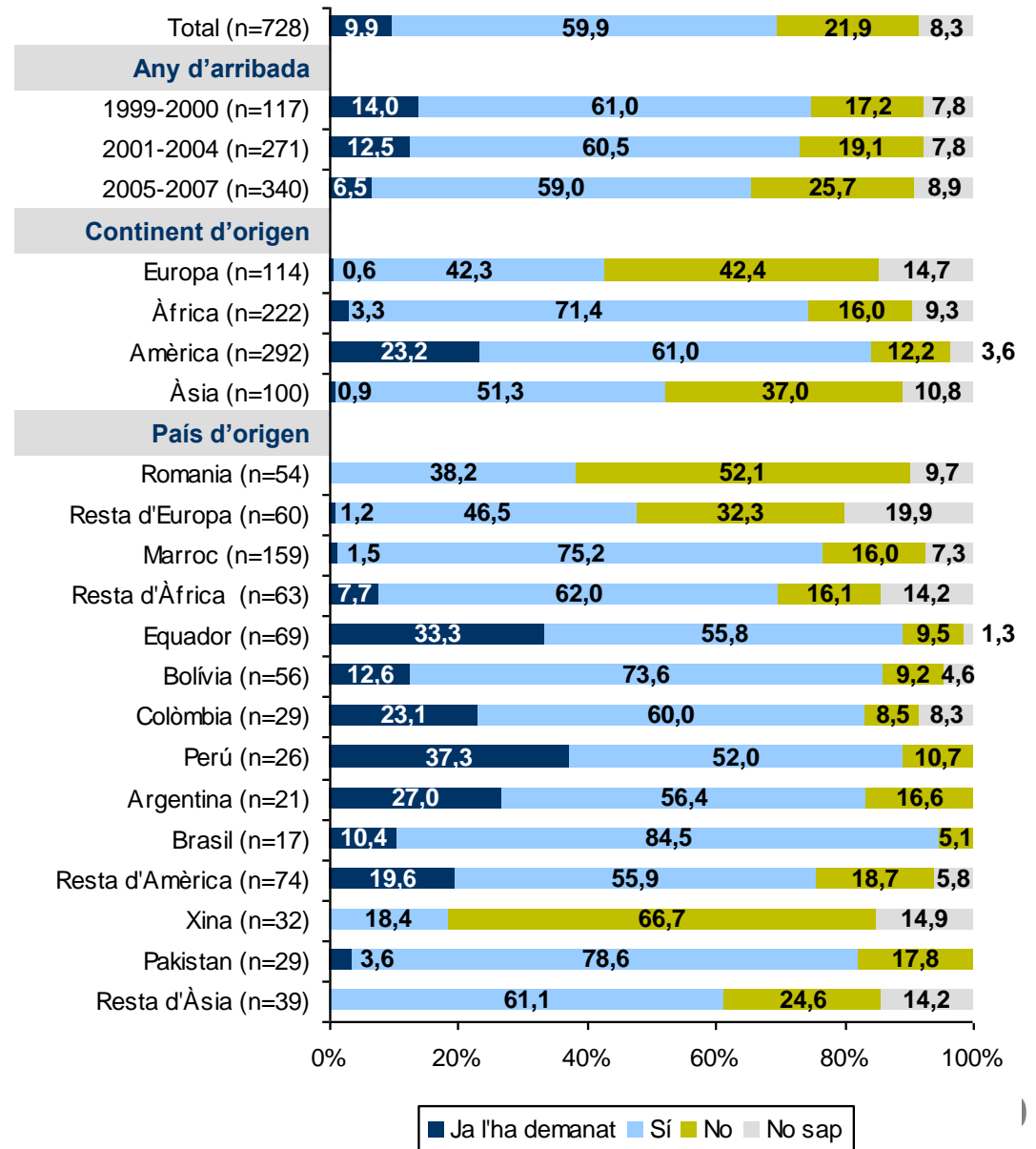
### Té permís de treball?



■ Sí ■ No ■ NS/NC

La percepció de la realitat social i política de Catalunya dels ciutadans d'origen estranger. Abril de 2010

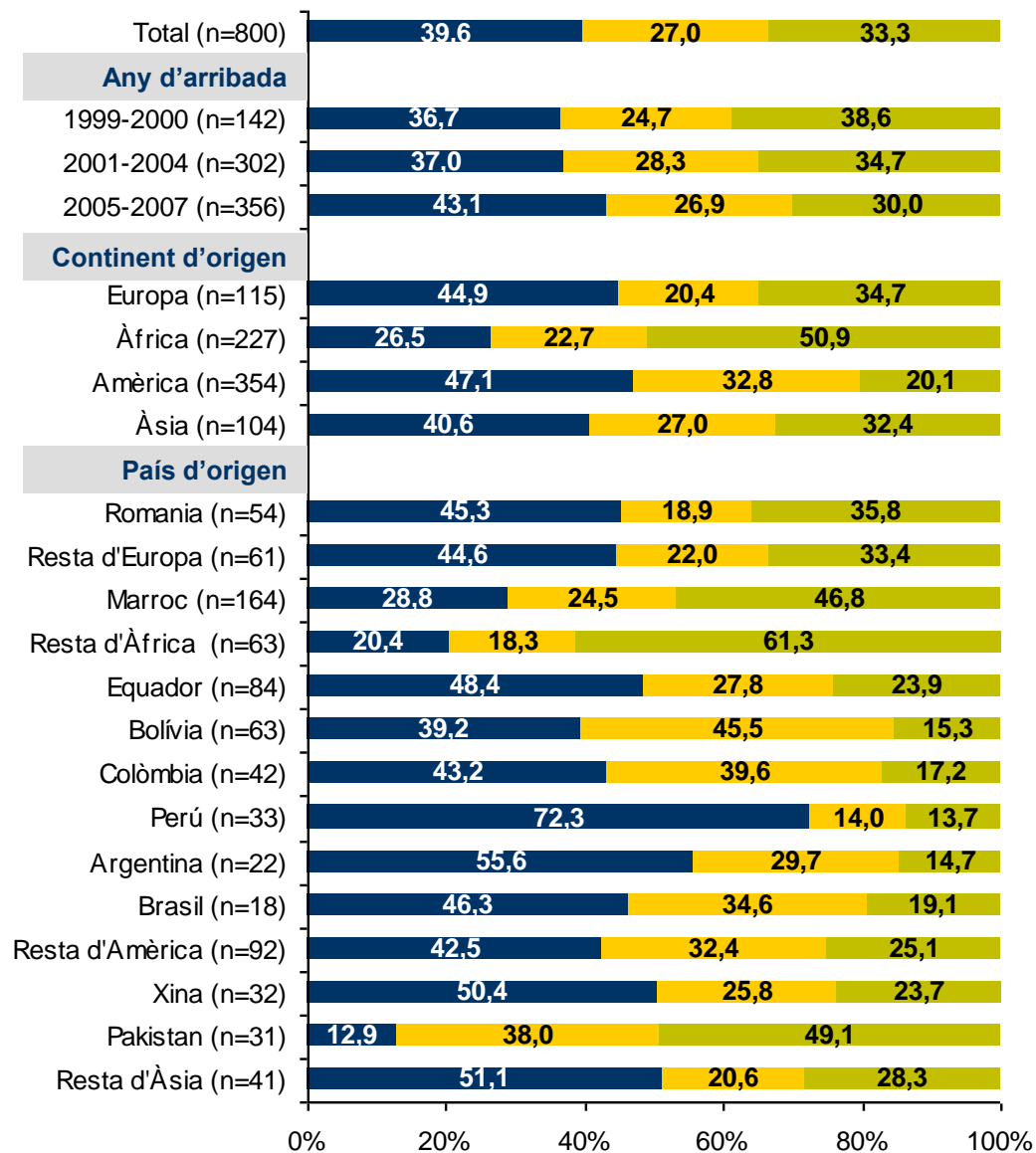
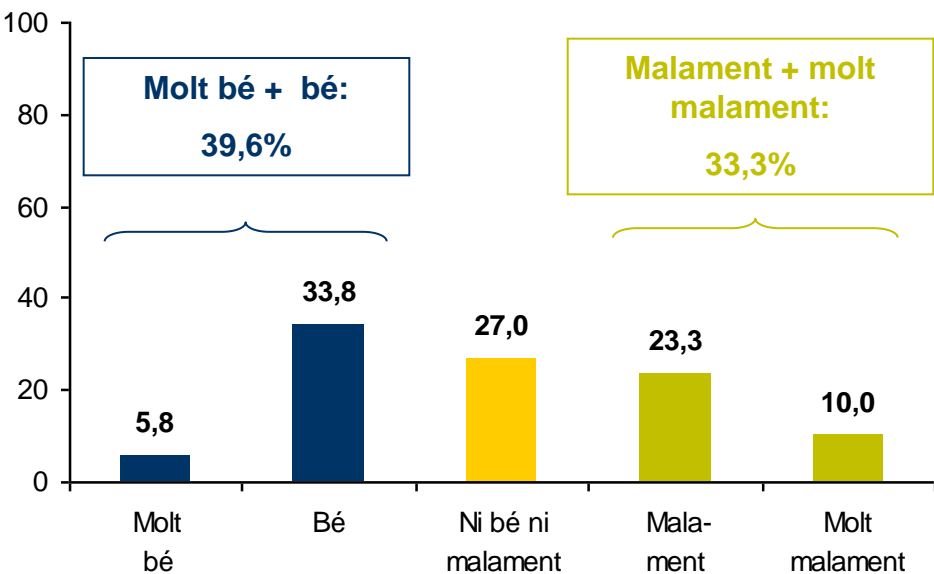
Té pensat sol·licitar la nacionalitat espanyola?



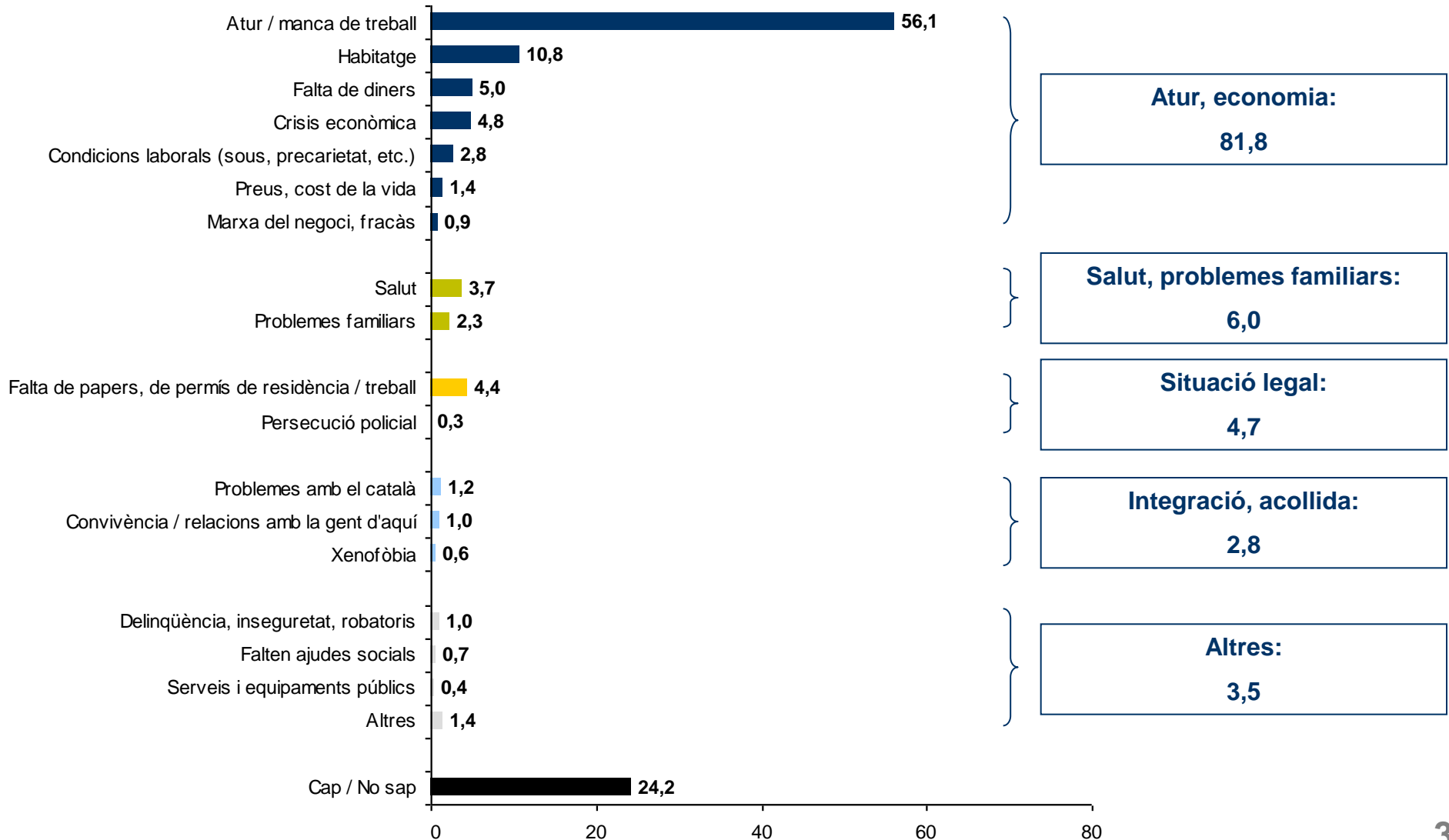
**Quatre de cada deu valoren positivament com li han anat les coses durant l'últim any, però un terç ho fa negativament**

**La principal preocupació a nivell personal dels entrevistats és l'atur. De forma suggerida, també apareixen la crisi i l'habitatge.**

### Com li han anat les coses personalment durant l'últim any?

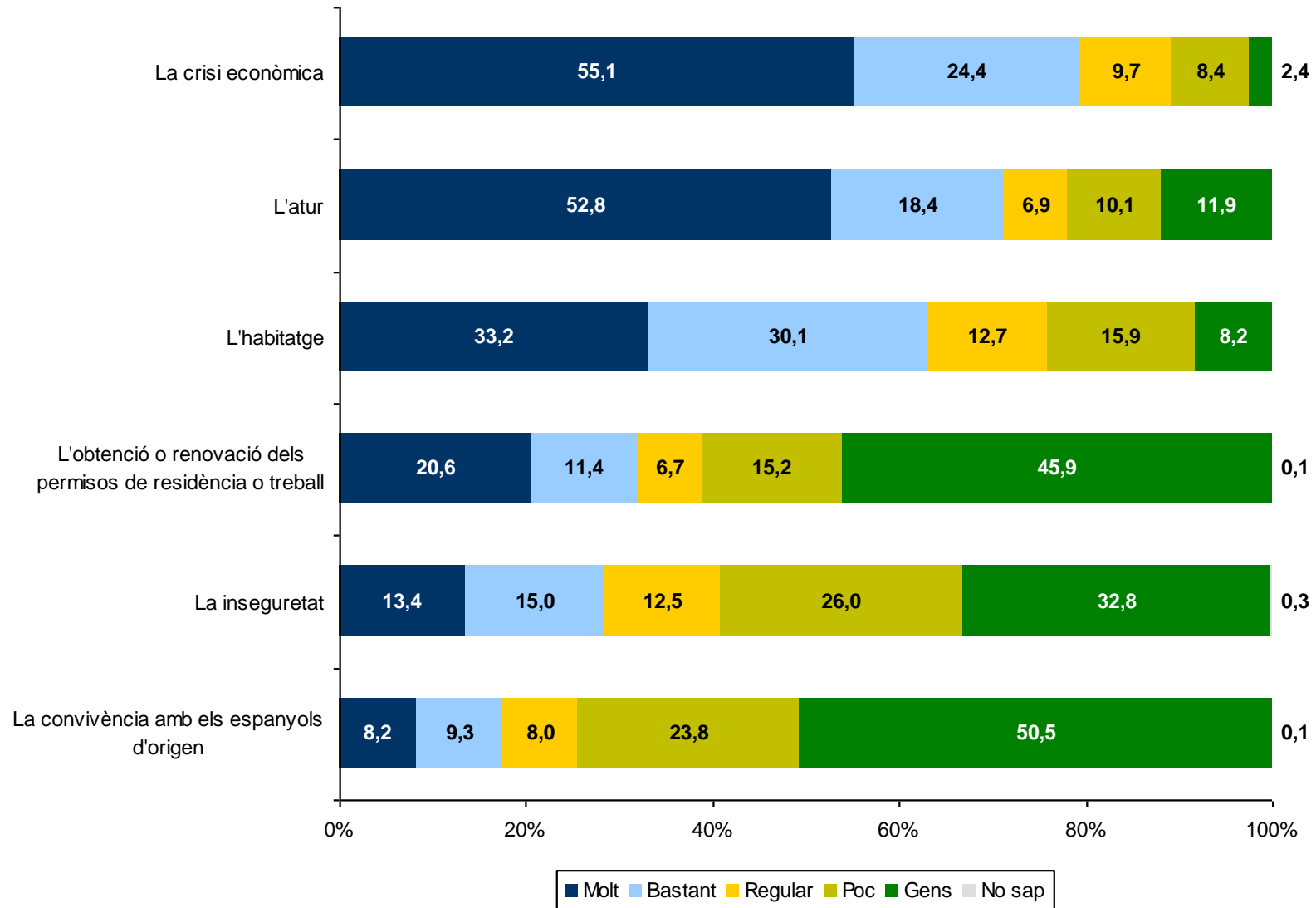


**Quin ha estat el principal problema que ha tingut vostè personalment en el darrer any? -Espontània. Multiresposta-**





**Digui si per vostè personalment són un problema molt, bastant, poc o gens important els següents temes**



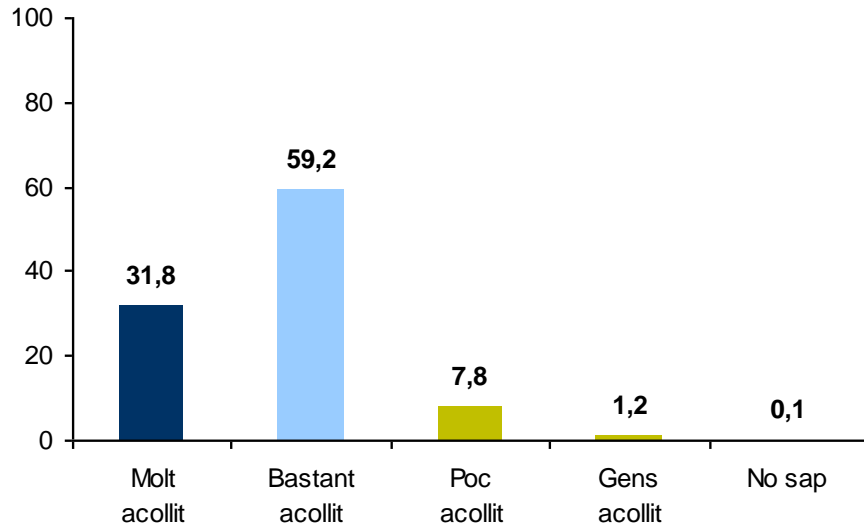
Digui si per vostè personalment són un problema molt, bastant, poc o gens important els següents temes

		TOTAL (n=800)	CONTINENT D'ORIGEN			
			Europa (n=115)	Àfrica (n=227)	Amè- rica (n=354)	Àsia (n=104)
LA CRISI ECONÒMICA	Molt + bastant	79,5	73,9	<b>88,2</b>	75,2	80,0
	Regular	9,7	11,5	5,1	13,1	7,4
	Poc + gens	10,8	14,6	6,7	11,9	12,5
L'ATUR	Molt + bastant	71,2	71,7	<b>82,0</b>	68,8	50,7
	Regular	6,9	7,3	6,2	6,3	10,0
	Poc + gens	22,0	21,0	11,7	24,8	<b>39,3</b>
L'HABITATGE	Molt + bastant	63,3	62,2	67,2	64,2	51,2
	Regular	12,7	10,2	13,7	10,5	<b>21,6</b>
	Poc + gens	24,1	27,7	19,2	25,2	27,1
L'OBTENCIÓ O RE- NOVACIÓ DELS PER- MISOS DE RESIDÈN- CIA O TREBALL	Molt + bastant	32,0	25,5	34,5	32,6	32,3
	Regular	6,7	5,2	9,0	5,8	5,9
	Poc + gens	61,1	<b>68,6</b>	56,4	61,6	61,7
LA INSEGURETAT	Molt + bastant	28,4	26,6	22,5	32,1	<b>33,4</b>
	Regular	12,5	7,5	15,1	11,4	16,2
	Poc + gens	58,8	<b>65,3</b>	62,5	56,5	48,8
LA CONVIVÈNCIA AMB ELS ESPANYOLS D'ORIGEN	Molt + bastant	17,5	6,3	17,6	19,0	<b>27,3</b>
	Regular	8,0	3,8	12,8	5,7	9,3
	Poc + gens	74,3	<b>89,3</b>	69,7	75,2	63,4

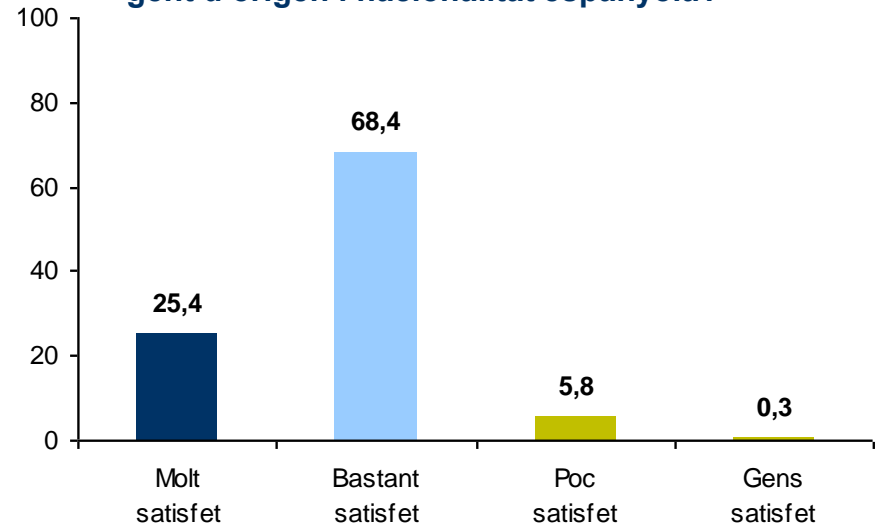
**Nou de cada deu entrevistats se senten molt o bastant acollits per la societat catalana i estan molt o bastant satisfets del tracte que reben per part de la gent d'origen i nacionalitat espanyola**

**Un de cada cinc entrevistats s'ha sentit discriminat alguna vegada pel seu origen des de que va arribar a Espanya**

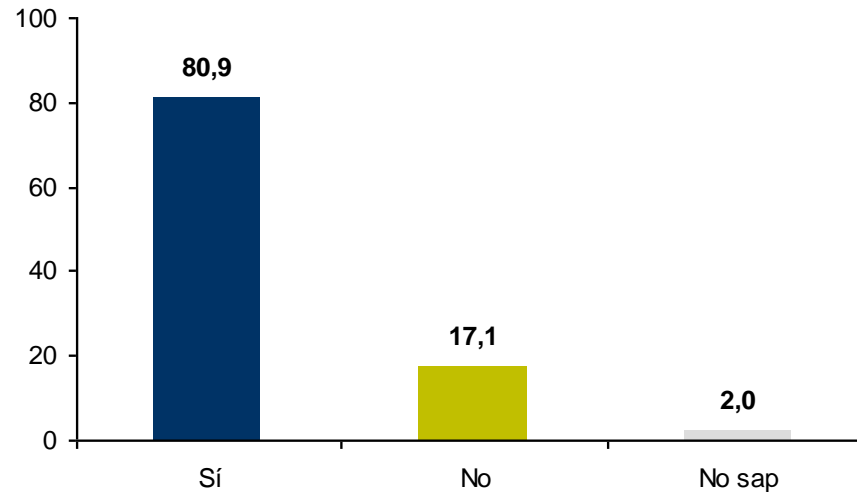
### Se sent acollit per la societat catalana?



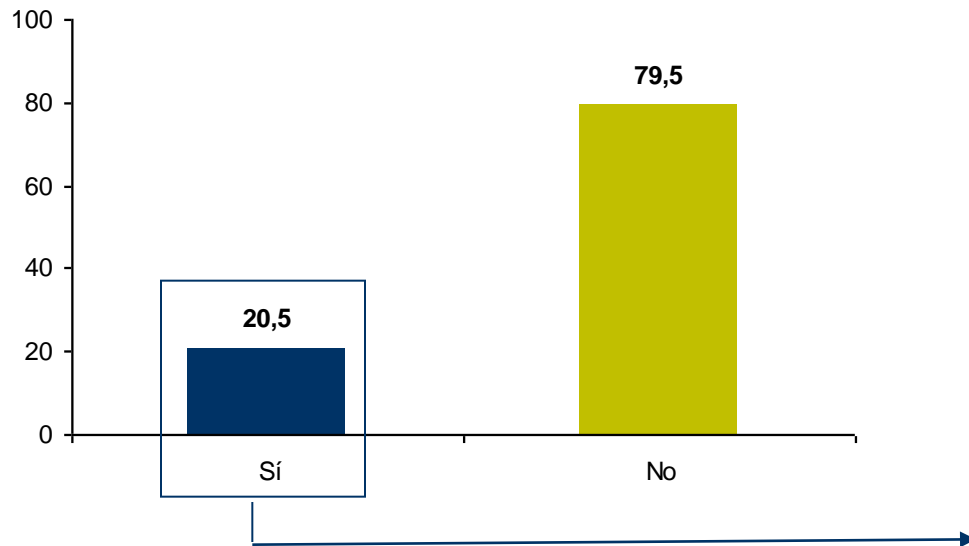
### Vostè se sent satisfet del tracte que rep per part de la gent d'origen i nacionalitat espanyola?



### Se sent un ciutadà de ple dret en aquest país?



**Des de que va arribar a Espanya, s'ha sentit discriminat alguna vegada pel seu origen?**



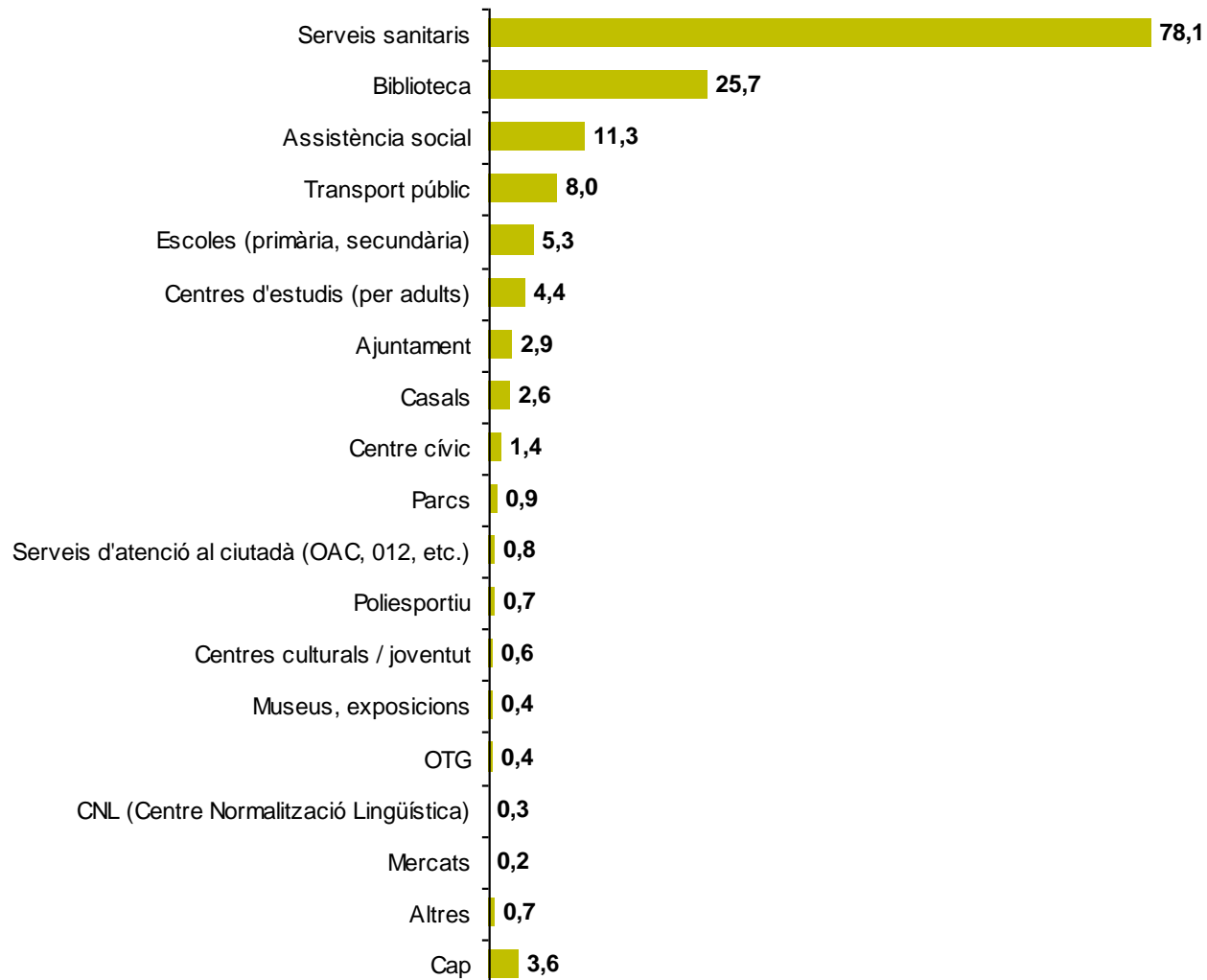
**-Només pels que s'han sentit discriminats (n=166)-  
Per quin motiu?**



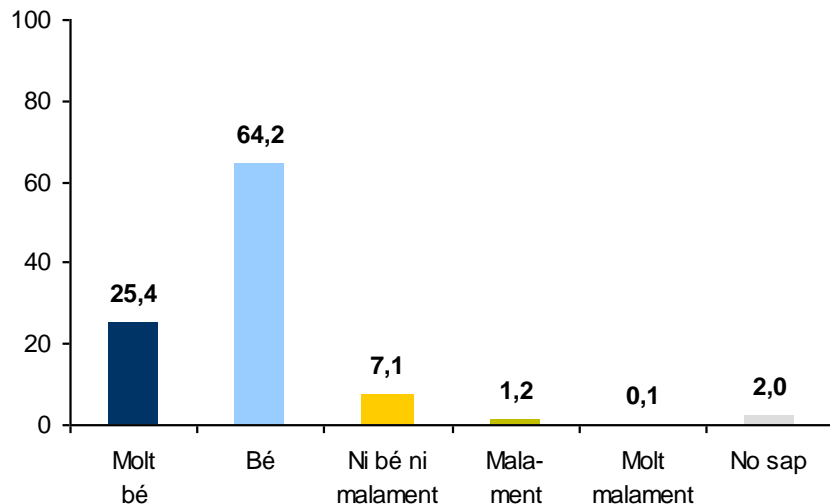
**Els serveis sanitaris són els equipaments públics freqüentats per més entrevistats. Una quarta part utilitza les biblioteques**

**Nou de cada deu entrevistats creuen que als serveis públics se'ls tracta bé o molt bé i igual que als ciutadans d'origen i nacionalitat espanyola**

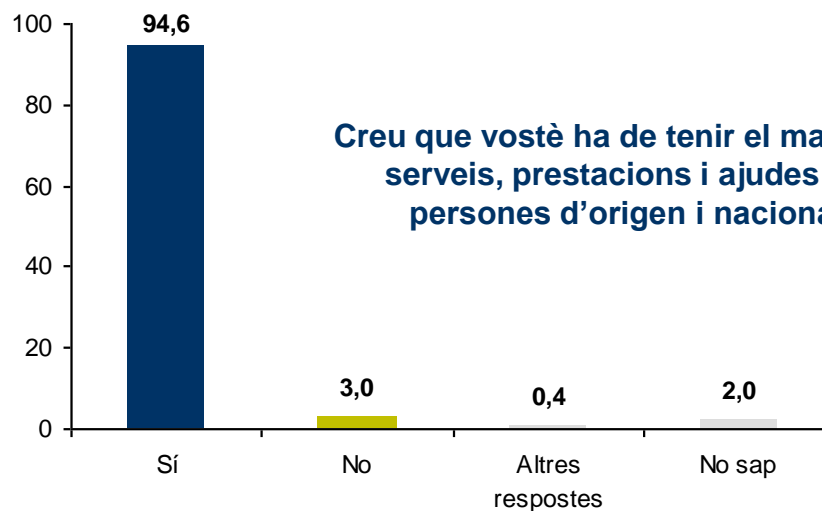
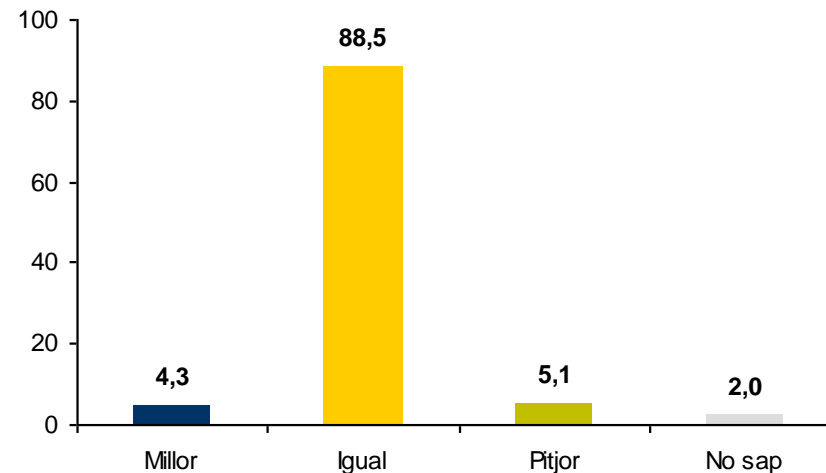
**De tots els serveis públics que ofereix la ciutat (casals, centres d'atenció social, dispensaris, centres d'educació, biblioteques, etc.), quins són els que més freqüenta o utilitza? -Espontània-**



**En general, i com usuari d'aquests serveis, considera que en ells a vostè se'l tracta:**



**Creu que se'l tracta millor, igual o pitjor que als ciutadans d'origen i nacionalitat espanyola?**

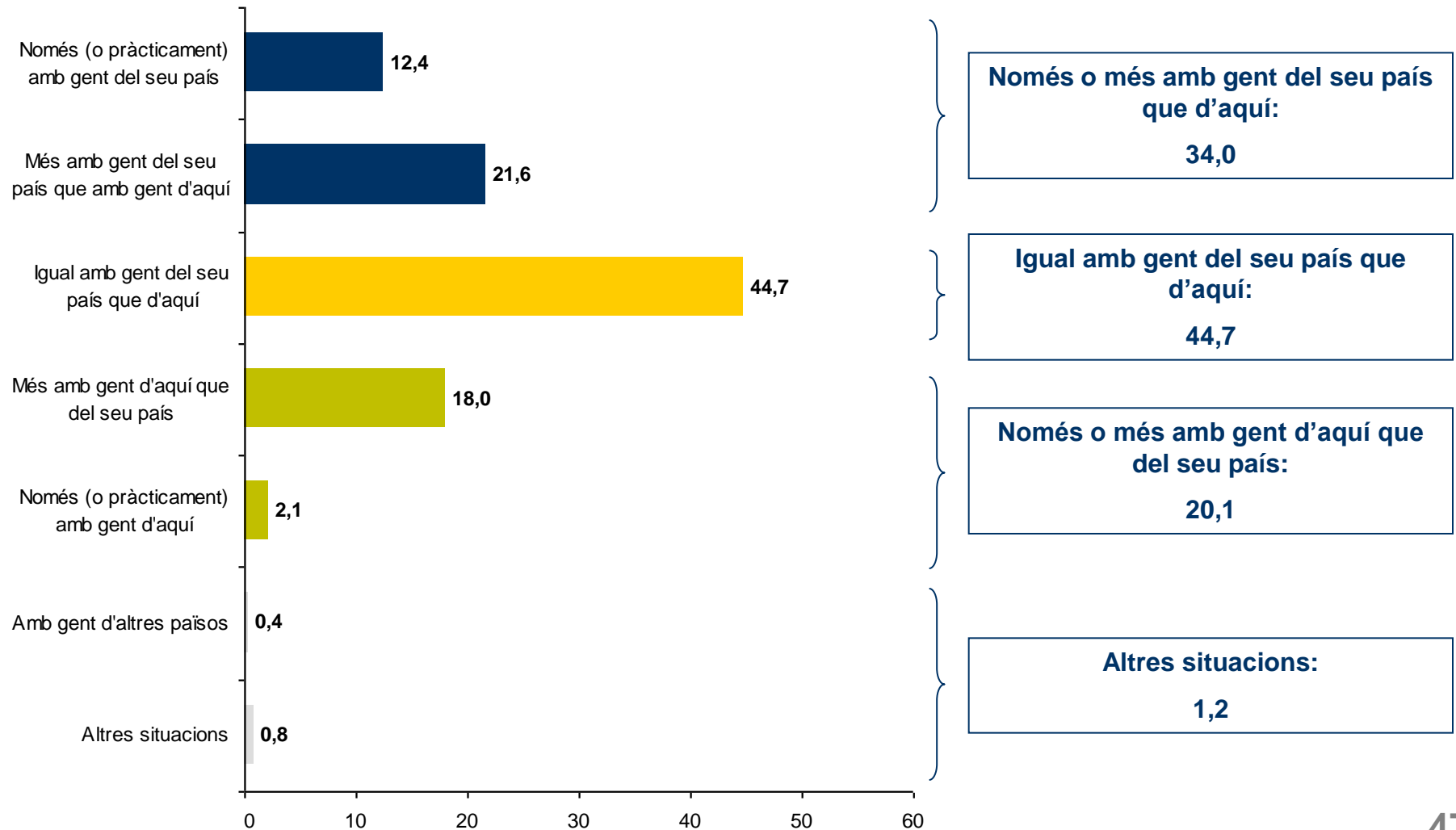


**Creu que vostè ha de tenir el mateix dret a accedir als serveis, prestacions i ajudes públiques que les persones d'origen i nacionalitat espanyola?**



**Gairebé la meitat dels entrevistats assegura relacionar-se igual amb gent del seu país que d'aquí. Això sí, són més els que es relacionen més o únicament amb gent del seu país que amb gent d'aquí**

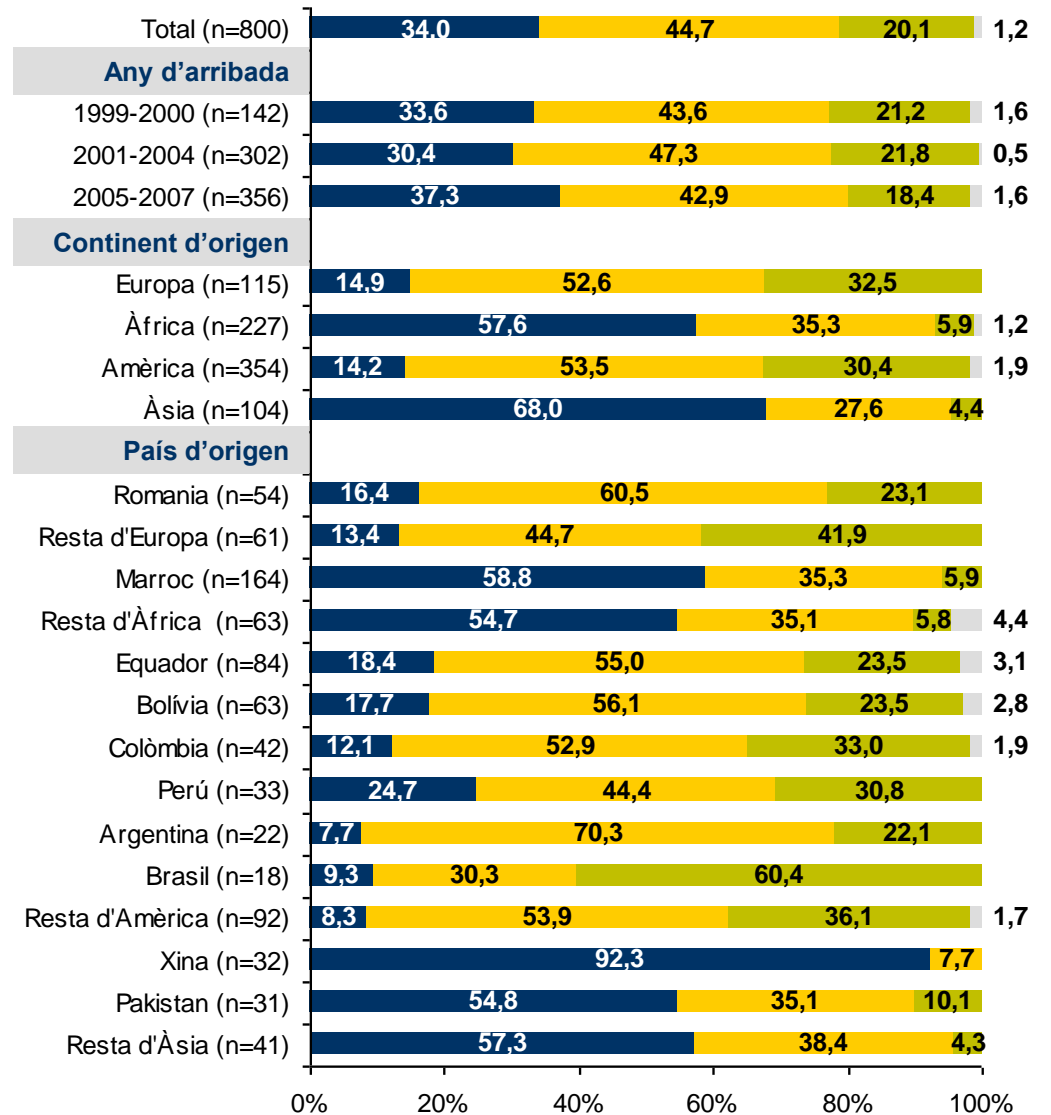
### Vostè es relaciona sobretot...?



La percepció de la realitat social i política de Catalunya dels ciutadans d'origen estranger. Abril de 2010

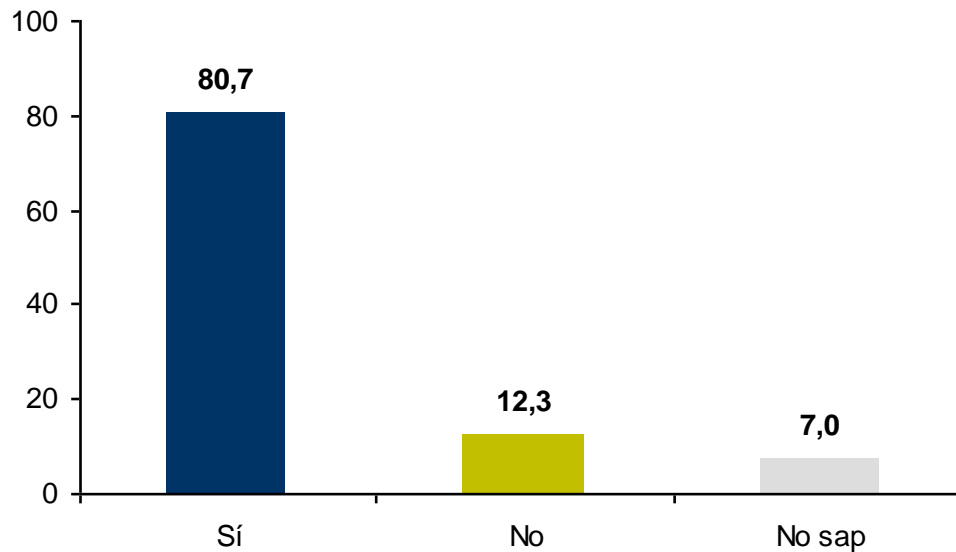
Vostè es relaciona sobretot...?

- Només o més amb gent del seu país que d'aquí
- Igual amb gent del seu país que d'aquí
- Només o més amb gent d'aquí que del seu país
- Altres situacions

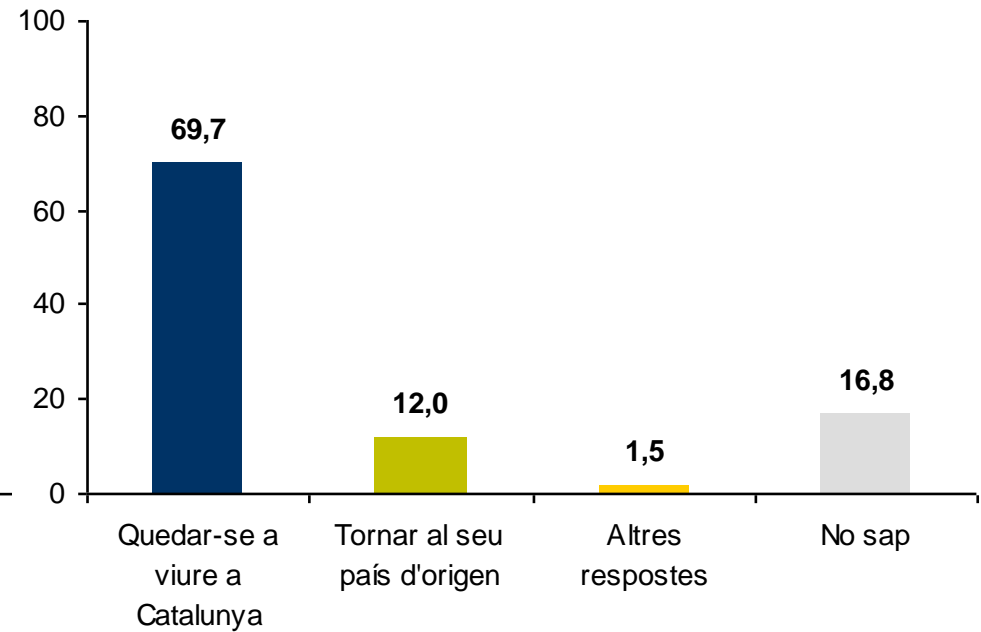


**Vuit de cada deu entrevistats tornarien a marxar del seu país i a set de cada deu els agradaria quedar-se a viure a Catalunya**

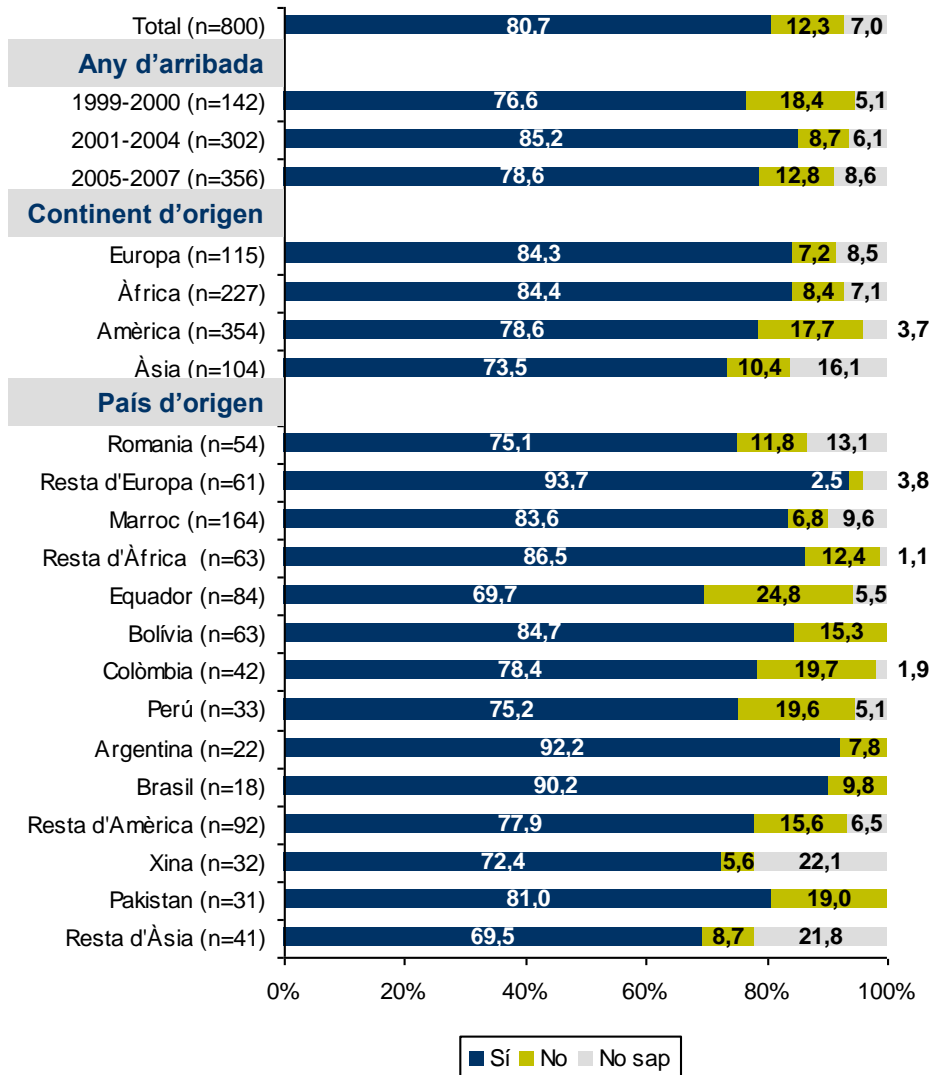
**Tenint en compte la seva experiència, tornaria a anar-se'n del seu país?**



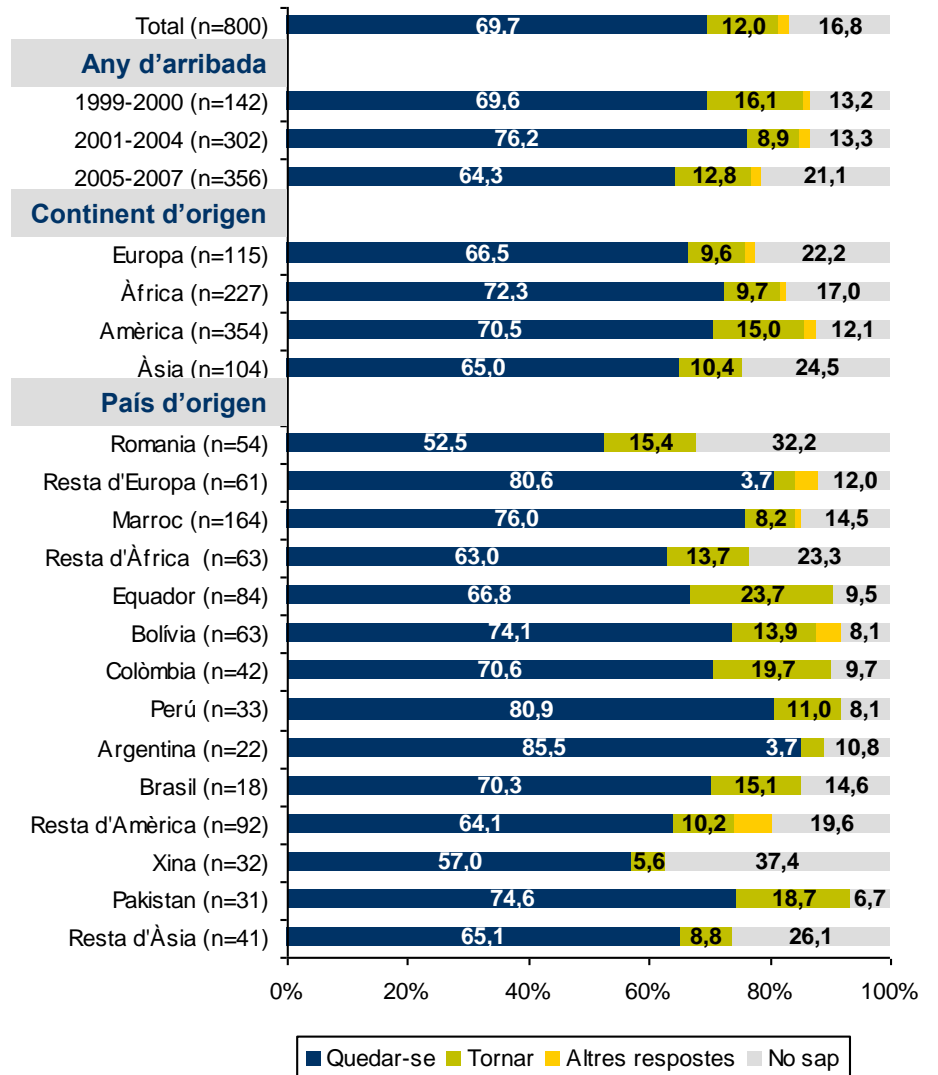
**En relació al futur, ara mateix a vostè què li agradaria: quedar-se a viure aquí o tornar al seu país d'origen?**



### Tenint en compte la seva experiència, tornaria a anar-se'n del seu país?



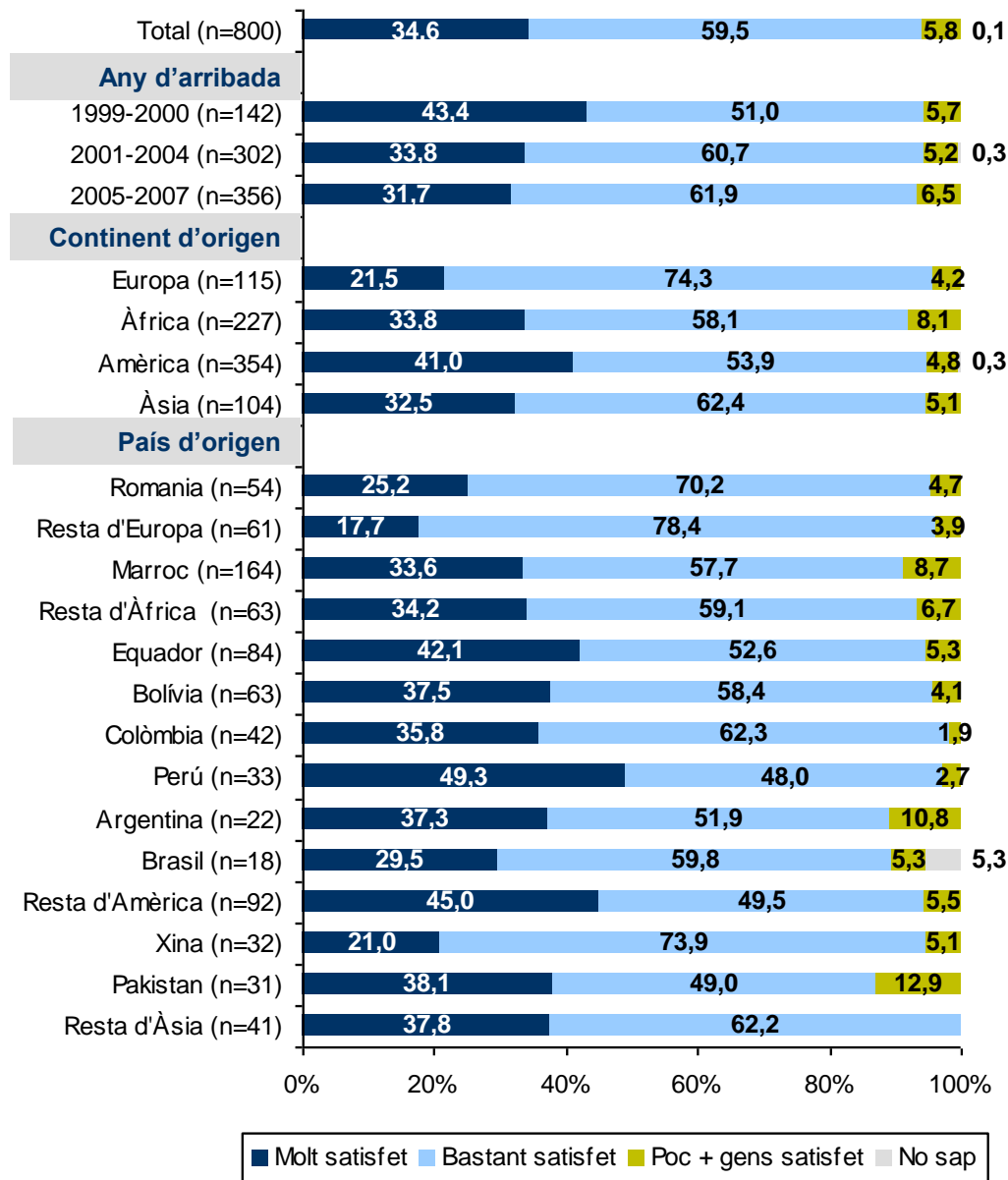
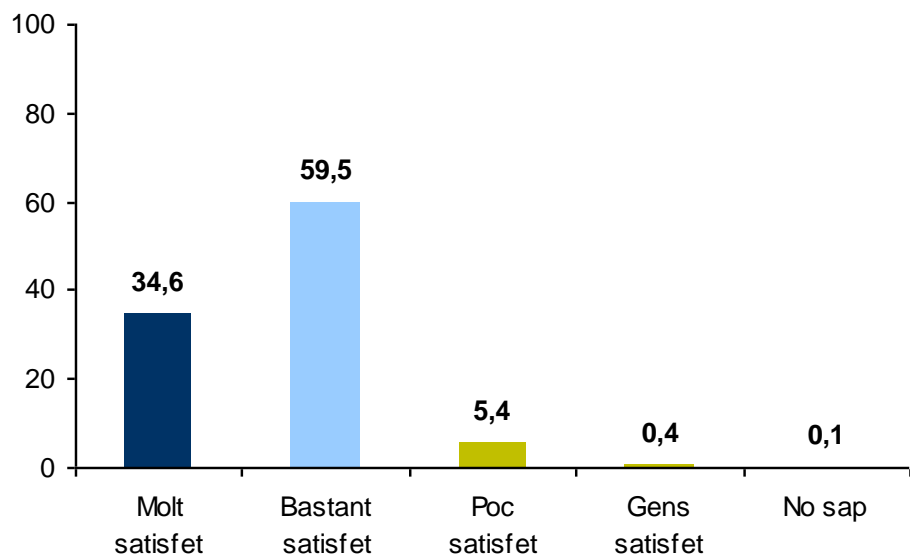
### En relació al futur, ara mateix a vostè què li agradaria: quedar-se a viure aquí o tornar al seu país d'origen?



**Més del 90% dels entrevistats està molt o bastant satisfet  
de viure al seu municipi**

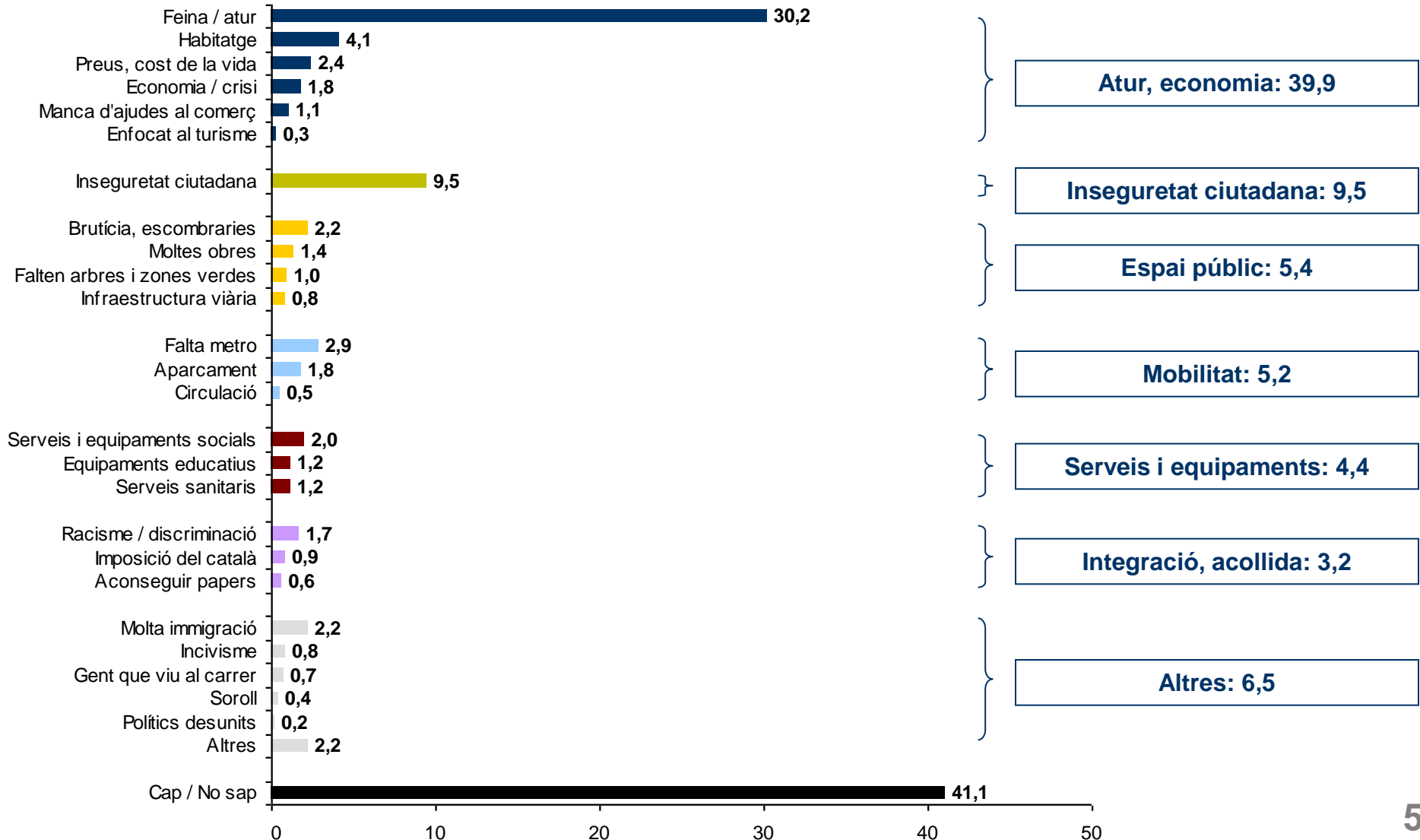
**L'atur és el principal problema dels municipis on viuen els  
enquestats, per davant de la inseguretat ciutadana i l'habitatge**

Vostè està molt, bastant, poc o gens satisfet de viure al seu municipi?



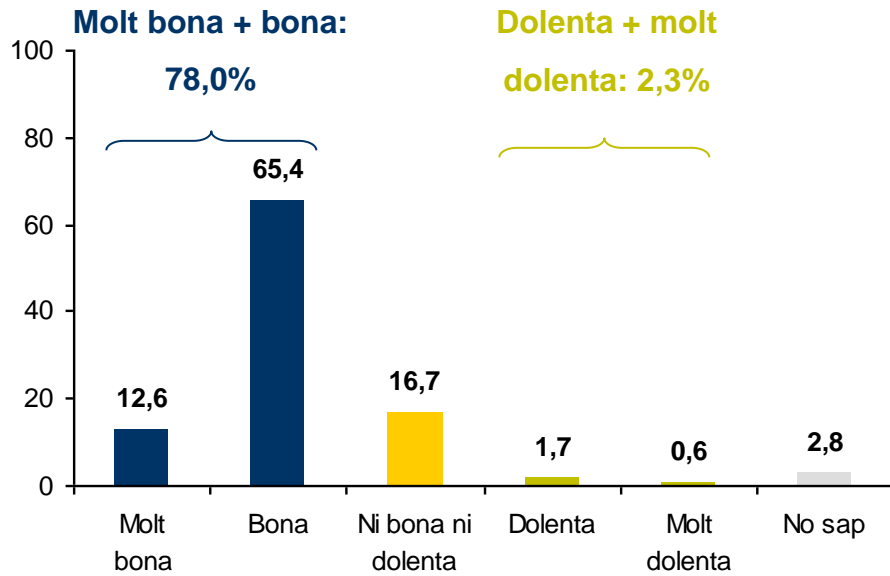


**Quin creu que és el problema més important del seu municipi? I el segon?** -Espontània. Multiresposta-



**Vuit de cada deu entrevistats valoren positivament la gestió de  
l'ajuntament dels seus municipis de residència**

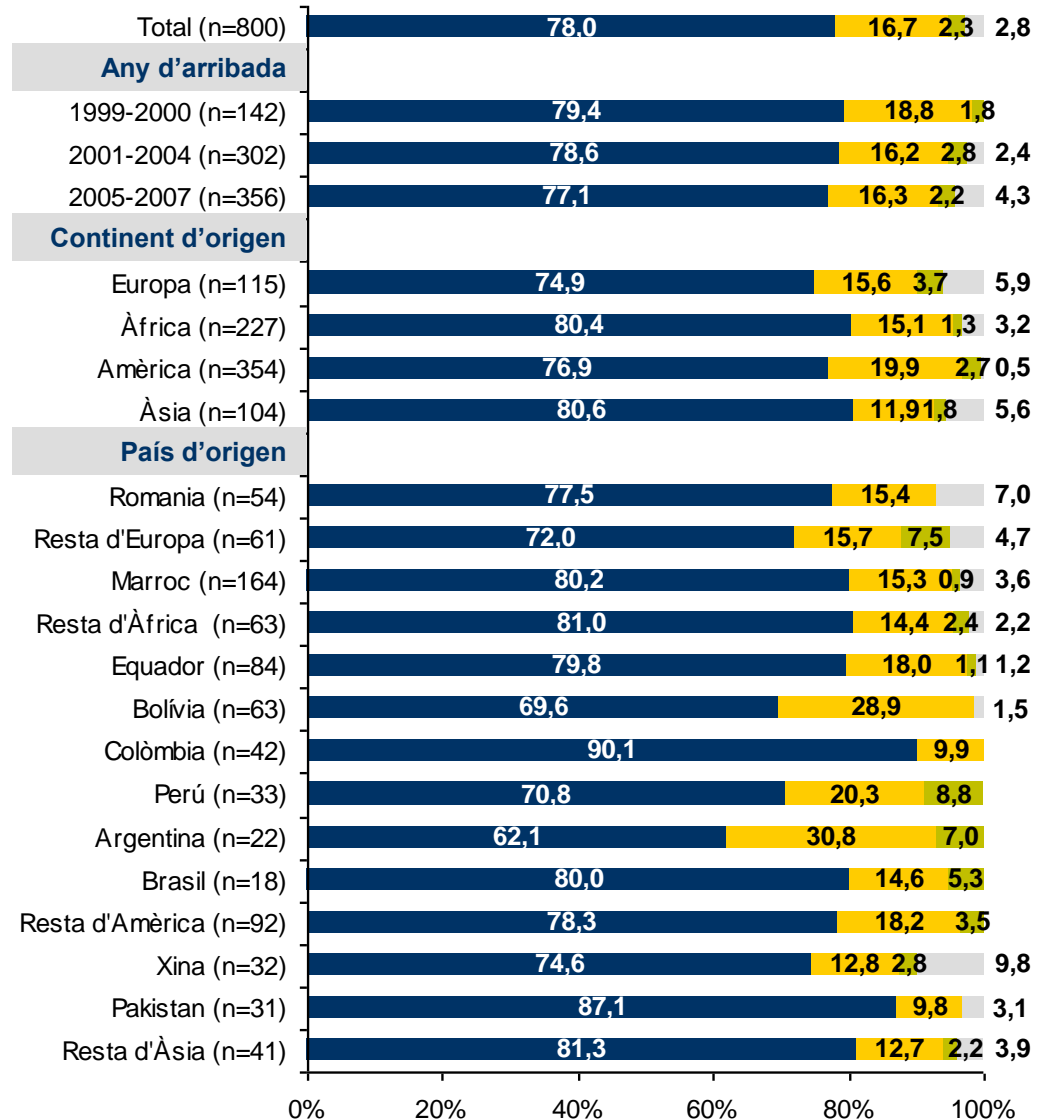
### Com qualificaria la gestió del seu ajuntament?



#### SONDEIG ICPS 2009

Molt bona + bona: 38,0

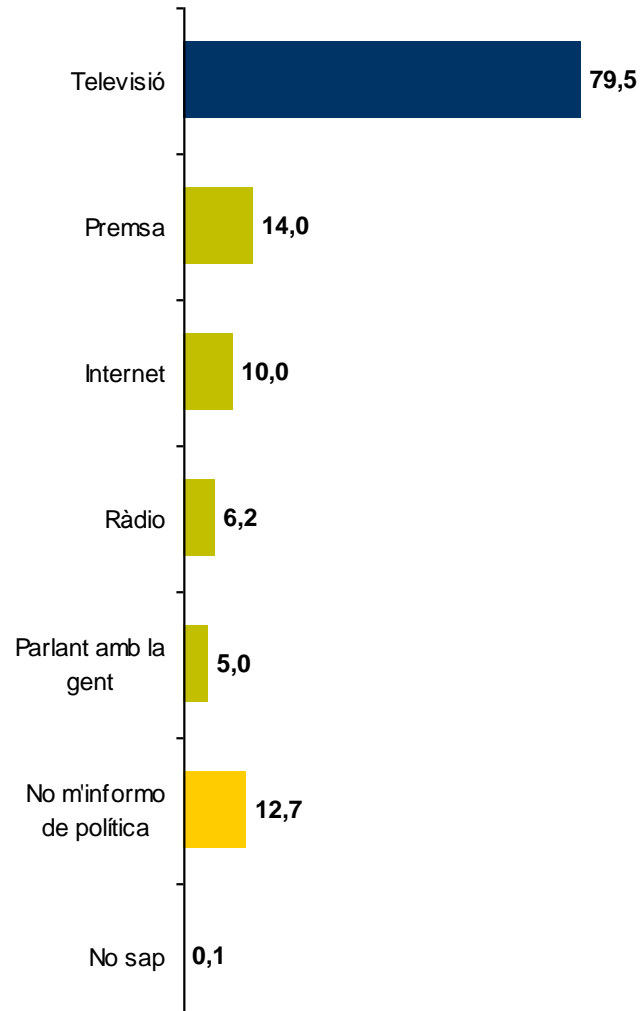
Dolenta + molt dolenta: 24,8



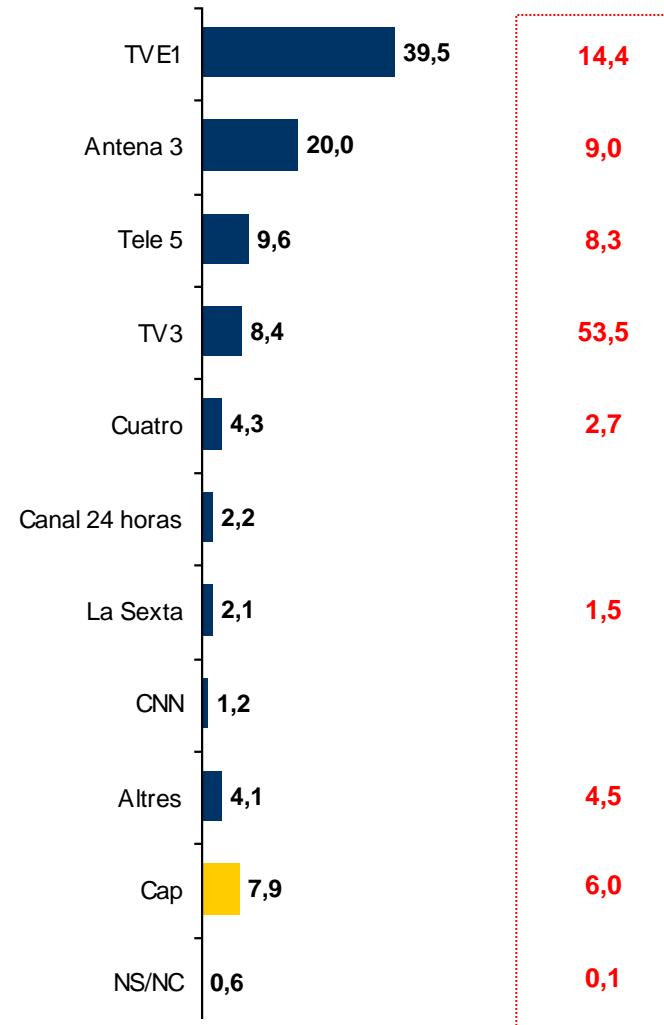
■ Molt bona + bona ■ Ni bona ni dolenta ■ Dolenta + molt dolenta ■ No sap

**La televisió és el principal mitjà a través del qual els entrevistats s'informen dels temes polítics, especialment pels canals estatals**

**A través de quin mitjà acostuma a informar-se dels temes polítics? -Espontània. Multiresposta-**



**Quin és el canal de televisió on acostuma a mirar els informatius?**



**CEO**  
Abril '10

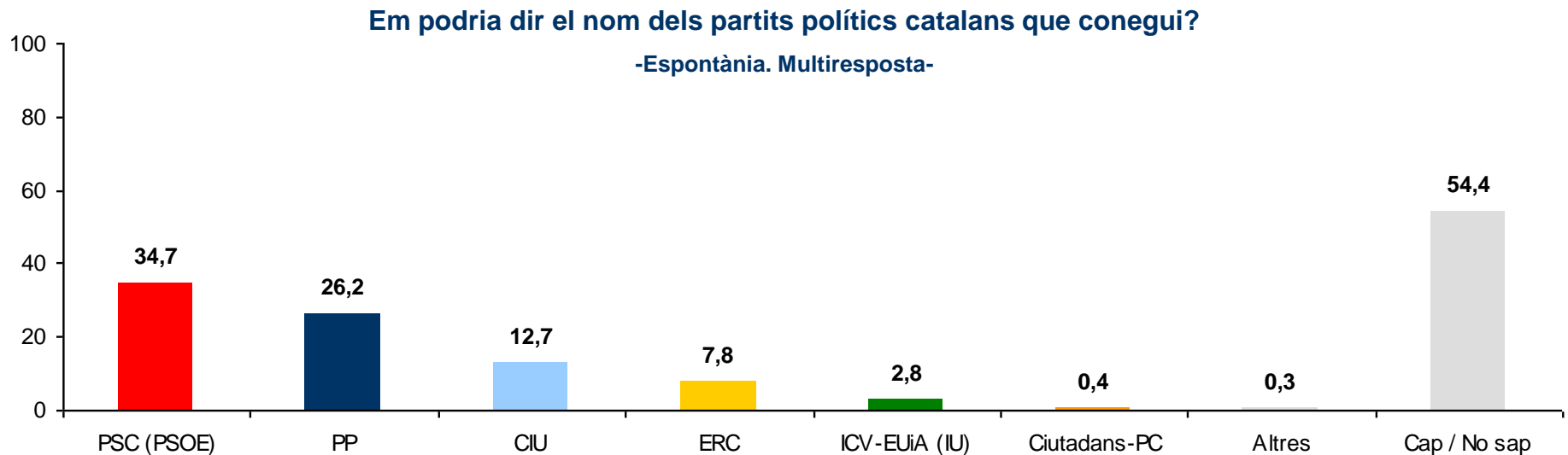
	TOTAL (n=800)	CONTINENT D'ORIGEN			
		Europa (n=115)	Àfrica (n=227)	Amèrica (n=354)	Àsia (n=104)
Televisió	79,5	<b>85,4</b>	68,2	<b>90,7</b>	61,6
Prensa	14,0	7,8	4,9	<b>23,7</b>	12,2
Internet	10,0	13,3	5,1	12,3	10,4
Ràdio	6,2	7,7	4,6	8,5	0,9
Parlant amb la gent	5,0	1,3	8,9	4,1	3,4
No m'informo de política	12,7	10,3	<b>19,9</b>	3,3	<b>29,7</b>
No sap	0,1		0,3		

A través de quin mitjà acostuma a informar-se dels temes polítics? -Espontània. Multiresposta-

	TOTAL (n=800)	CONTINENT D'ORIGEN			
		Europa (n=115)	Àfrica (n=227)	Amèrica (n=354)	Àsia (n=104)
TVE1	39,5	<b>45,6</b>	<b>45,2</b>	35,1	32,1
Antena 3	20,0	15,8	16,6	<b>26,7</b>	11,2
Tele 5	9,6	4,4	6,0	13,5	12,1
TV3	8,4	10,3	8,4	8,8	4,4
Cuatro	4,3	3,6	2,9	5,2	6,0
Canal 24 horas	2,2	0,6	3,9	1,4	2,5
La Sexta	2,1	1,8	2,6	2,0	1,7
CNN	1,2			2,5	1,7
Altres	4,1	7,7	5,7	1,4	4,3
Cap	7,9	8,9	8,0	3,1	<b>23,0</b>
NS/NC	0,6	1,3	0,6	0,3	0,9

Quin és el canal de televisió on acostuma a mirar els informatius?

**Més de la meitat dels entrevistats no sap citar espontàniament cap partit polític català. Els més esmentats, PSC/PSOE i PP**



**Em podria dir el nom dels partits polítics catalans que conegui?**

-Espontània. Multiresposta-

	TOTAL (n=800)	CONTINENT D'ORIGEN			
		Europa (n=115)	Àfrica (n=227)	Amèrica (n=354)	Àsia (n=104)
		PSC (PSOE)	34,7	28,0	26,5
PP	26,2	25,6	18,2	<b>34,5</b>	18,8
CIU	12,7	8,5	5,5	<b>21,1</b>	8,0
ERC	7,8	5,6	3,8	<b>13,4</b>	1,8
ICV-EUiA (IU)	2,8	2,5	1,9	4,5	
Ciutadans-PC	0,4			1,0	
Altres	0,3			0,8	
Cap / No sap	54,4	57,6	<b>69,6</b>	37,4	<b>70,0</b>

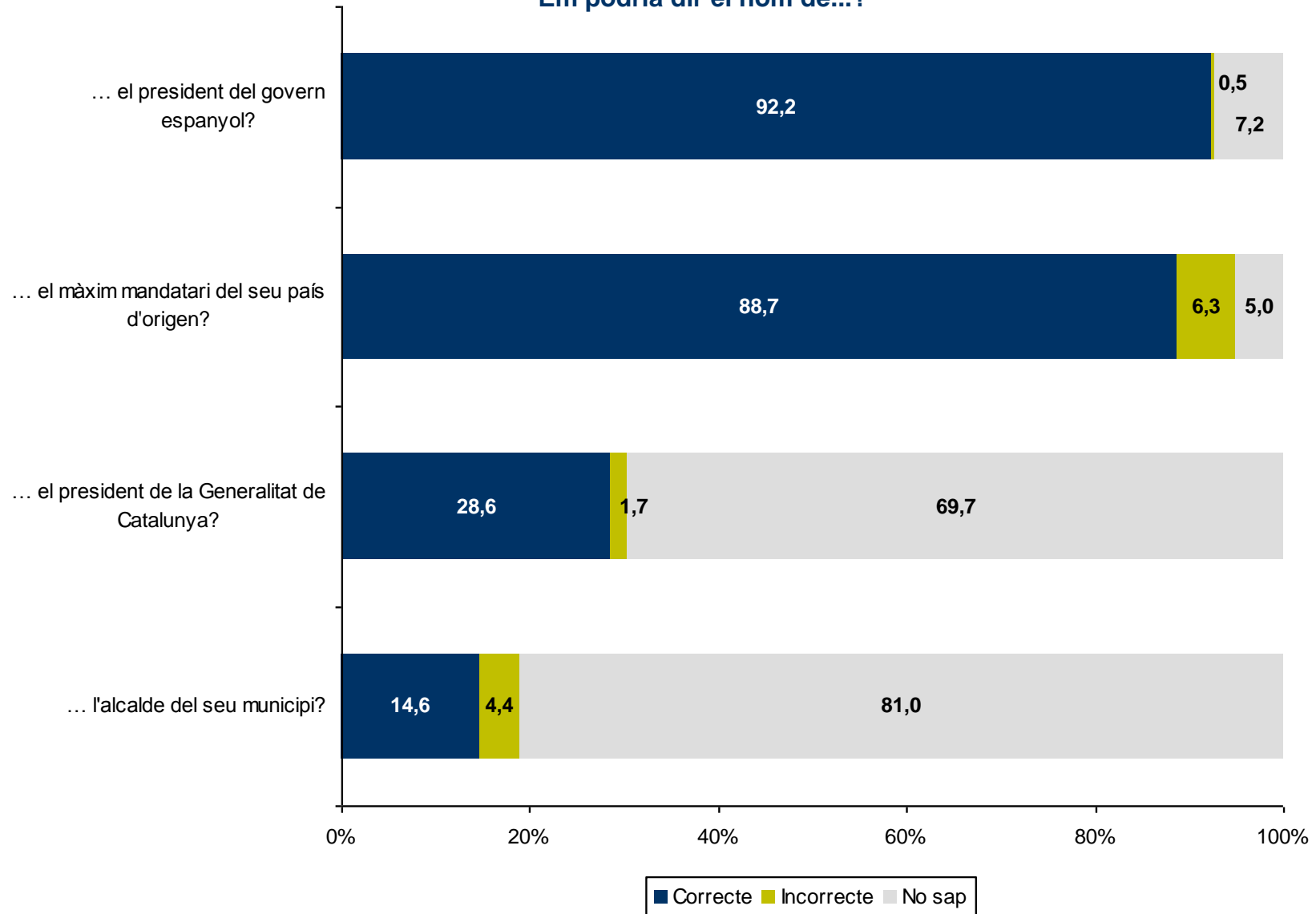
	TOTAL (n=800)	PAÍS D'ORIGEN													
		Roma- nia (n=54)	Resta d'Europa (n=61)	Marroc (n=164)	Resta d'Àfrica (n=63)	Equador (n=84)	Bolívia (n=63)	Colòm- bia (n=42)	Perú (n=33)	Argen- tina (n=22)	Brasil (n=18)	Resta d' Amèrica (n=92)	Xina (n=32)	Pakistan (n=31)	Resta d'Àsia (n=41)
		PSC (PSOE)	34,7	17,8	38,3	24,6	31,2	<b>46,3</b>	<b>48,0</b>	<b>56,3</b>	<b>63,9</b>	33,8	20,9	<b>41,0</b>	10,4
PP	26,2	20,1	31,1	16,6	22,3	<b>34,1</b>	<b>32,7</b>	<b>46,8</b>	<b>47,0</b>	29,7	30,6	27,8	10,7	19,4	24,9
CIU	12,7	2,3	14,7	3,2	11,2	<b>22,8</b>	<b>22,4</b>	11,9	<b>31,1</b>	<b>26,5</b>	15,1	<b>19,6</b>	5,6	9,8	8,8
ERC	7,8	3,6	7,7	3,1	5,5	<b>14,9</b>	<b>16,7</b>	<b>11,9</b>	11,5	<b>22,8</b>	4,9	10,5	2,8		2,2
ICV-EUiA (IU)	2,8		5,1	2,7		4,2	1,4	1,9	<b>8,8</b>	<b>8,0</b>		6,5			
Ciutadans-PC	0,4					1,1			2,9		5,3	0,9			
Altres	0,3								4,0			1,8			
Cap / No sap	54,4	<b>70,4</b>	44,6	<b>72,3</b>	<b>63,1</b>	41,7	28,5	23,5	13,9	58,5	<b>69,4</b>	43,1	<b>86,8</b>	55,2	<b>66,5</b>



**Ampli coneixement espontani sobre el president espanyol i els màxims mandataris dels països d'origen. En canvi, la gran majoria no sap el nom del president de la Generalitat ni del seu alcalde**

**Quan se suggereixen els noms dels principals líders, s'observa una alta notorietat dels espanyols però desconeixement majoritari respecte als catalans. Els polítics socialistes, els millor valorats**

### Em podria dir el nom de...?



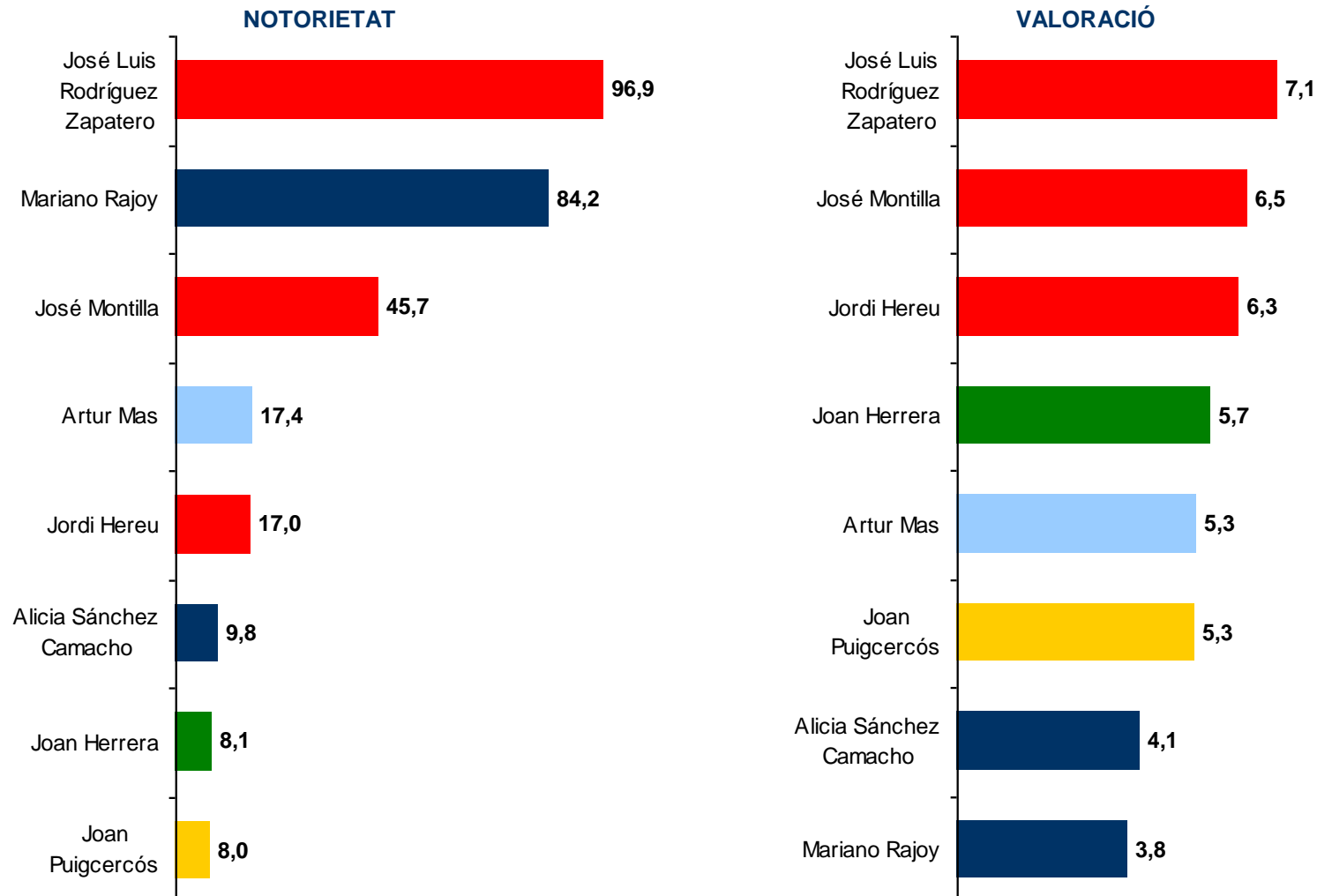
## Em podria dir el nom de...?

- % correcte -

	TOTAL (n=800)	CONTINENT D'ORIGEN				DIMENSIÓ DEL MUNICIPI				ÀMBIT TERRITORIAL			
		Europa (n=115)	Àfrica (n=227)	Amèrica (n=354)	Àsia (n=104)	Fins a 10 mil (n=77)	10 mil - 50 mil (n=198)	50 mil - 150 mil (n=185)	150 mil - 500 mil (n=140)	BCN ciutat (n=200)	Resta AMB (n=200)	Resta RMB (n=200)	Resta Cat. (n=200)
... el president del govern espanyol?	92,2	<b>86,9</b>	93,5	<b>97,9</b>	<b>77,2</b>	<b>85,8</b>	90,7	97,0	92,9	92,5	92,5	95,0	90,5
... el màxim mandatari del seu país d'origen?	88,7	88,2	93,4	<b>94,8</b>	<b>56,5</b>	<b>94,7</b>	89,0	88,9	86,5	86,0	84,5	89,5	92,0
... el president de la Generalitat de Catalunya?	28,6	<b>19,4</b>	<b>19,0</b>	<b>43,0</b>	<b>15,7</b>	<b>20,3</b>	33,4	<b>21,3</b>	29,2	<b>34,5</b>	32,5	25,0	25,0
... l'alcalde del seu municipi?	14,6	15,0	<b>7,7</b>	<b>21,5</b>	<b>8,0</b>	<b>29,3</b>	<b>7,9</b>	<b>9,3</b>	<b>5,0</b>	<b>26,5</b>	<b>4,0</b>	10,5	15,5

	TOTAL (n=800)	PAÍS D'ORIGEN													
		Roma- nia (n=54)	Resta d'Europa (n=61)	Marroc (n=164)	Resta d'Àfrica (n=63)	Equador (n=84)	Bolívia (n=63)	Colòm- bia (n=42)	Perú (n=33)	Argen- tina (n=22)	Brasil (n=18)	Resta d' Amèrica (n=92)	Xina (n=32)	Pakistan (n=31)	Resta d'Àsia (n=41)
... el president del govern espanyol?	92,2	<b>82,1</b>	91,7	91,3	<b>98,8</b>	96,9	96,0	<b>100,0</b>	<b>100,0</b>	<b>100,0</b>	<b>100,0</b>	<b>97,3</b>	<b>60,7</b>	90,2	<b>81,6</b>
... el màxim mandatari del seu país d'origen?	88,7	92,7	83,8	<b>97,6</b>	<b>82,9</b>	91,5	<b>100,0</b>	92,2	<b>97,1</b>	<b>96,0</b>	<b>100,0</b>	93,4	<b>33,7</b>	<b>77,2</b>	<b>61,1</b>
... el president de la Generalitat de Catalunya?	28,6	<b>11,8</b>	27,0	<b>13,5</b>	32,8	<b>41,0</b>	<b>42,1</b>	<b>63,8</b>	<b>41,9</b>	<b>48,6</b>	25,0	<b>37,8</b>	<b>5,6</b>	26,3	<b>16,7</b>
... l'alcalde del seu municipi?	14,6	<b>21,0</b>	<b>9,0</b>	<b>6,3</b>	11,0	14,2	<b>21,3</b>	<b>21,7</b>	<b>23,1</b>	<b>51,3</b>	15,5	<b>20,9</b>	<b>5,6</b>	9,8	<b>8,7</b>

**Ara li llegiré els noms d'una sèrie de líders polítics. Digui'm si els coneix, encara que només sigui de nom.  
En cas afirmatiu, en una escala de 0 a 10 valori la seva actuació**



**Ara li llegiré els noms d'una sèrie de líders polítics. Digui'm si els coneix, encara que només sigui de nom.  
En cas afirmatiu, en una escala de 0 a 10 valori la seva actuació**

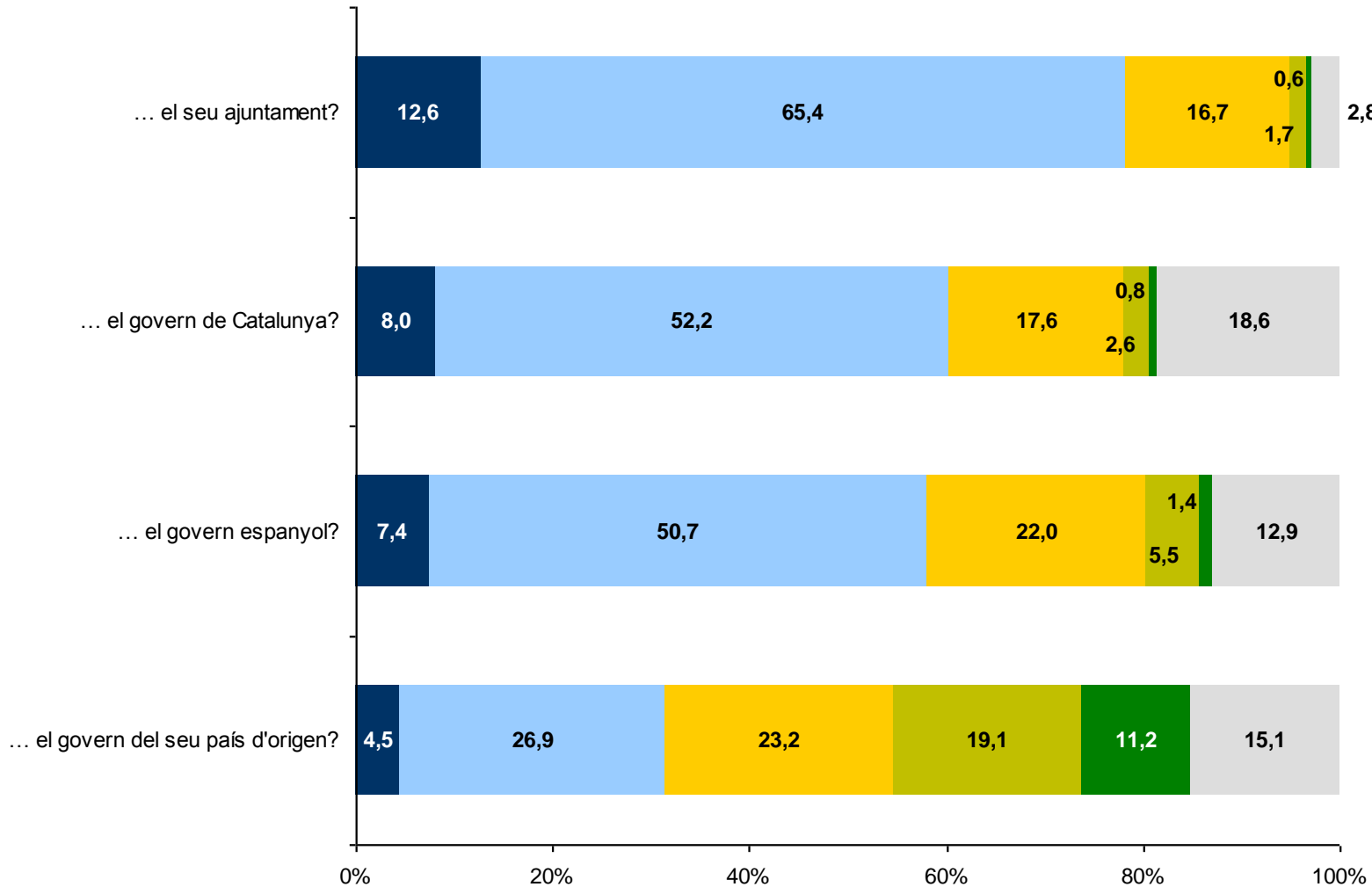
**NOTORIETAT**

	TOTAL (n=800)	CONTINENT D'ORIGEN			
		Europa (n=115)	Àfrica (n=227)	Amèrica (n=354)	Àsia (n=104)
<b>J. L. Rodríguez Zapatero</b>	96,9	93,5	97,7	<b>100,0</b>	<b>89,3</b>
<b>Mariano Rajoy</b>	84,2	79,6	<b>77,7</b>	<b>97,8</b>	<b>60,4</b>
<b>José Montilla</b>	45,7	<b>34,8</b>	<b>29,4</b>	<b>67,1</b>	<b>28,0</b>
<b>Artur Mas</b>	17,4	13,5	<b>7,4</b>	<b>27,9</b>	<b>11,6</b>
<b>Jordi Hereu</b>	17,0	<b>6,5</b>	<b>6,9</b>	<b>29,0</b>	15,3
<b>Alicia Sánchez Camacho</b>	9,8	5,6	6,5	14,7	7,2
<b>Joan Herrera</b>	8,1	3,2	5,8	12,3	6,2
<b>Joan Puigcercós</b>	8,0	<b>1,9</b>	5,5	<b>13,0</b>	5,3

**Els ajuntaments són el govern millor valorat, tot i que els executius català i espanyol també obtenen una àmplia aprovació.**

**Només els governs dels països d'origen generen divisió  
d'opinions**

### Com qualificaria la gestió de...?



**SONDEIG  
ICPS 2009**

**Molt bona + bona:  
38,0**

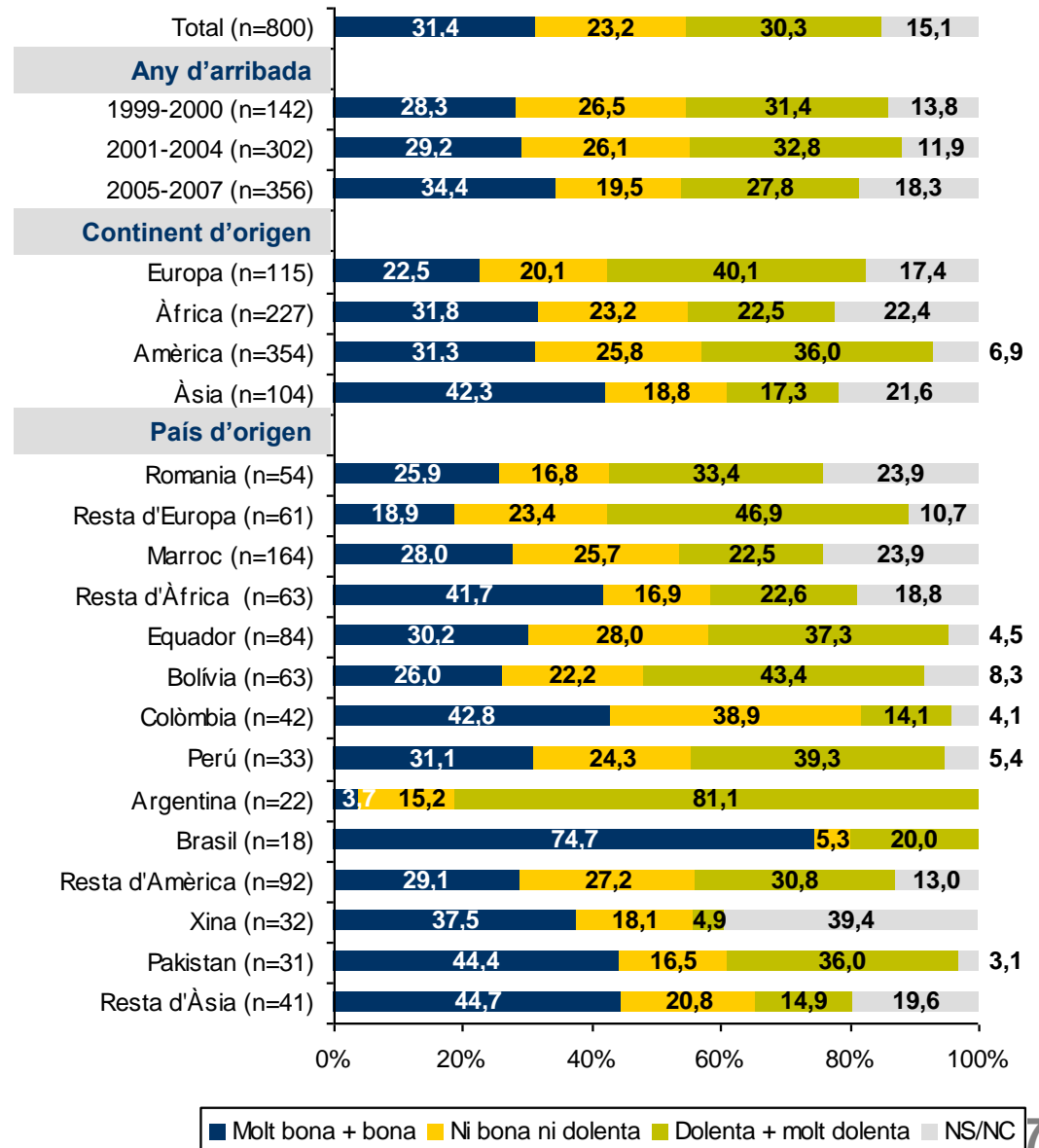
**Molt bona + bona:  
24,1**

**Molt bona + bona:  
17,2**

■ Molt bona ■ Bona ■ Ni bona ni dolenta ■ Dolenta ■ Molt dolenta ■ NS/NC

La percepció de la realitat social i política de Catalunya dels ciutadans d'origen estranger. Abril de 2010

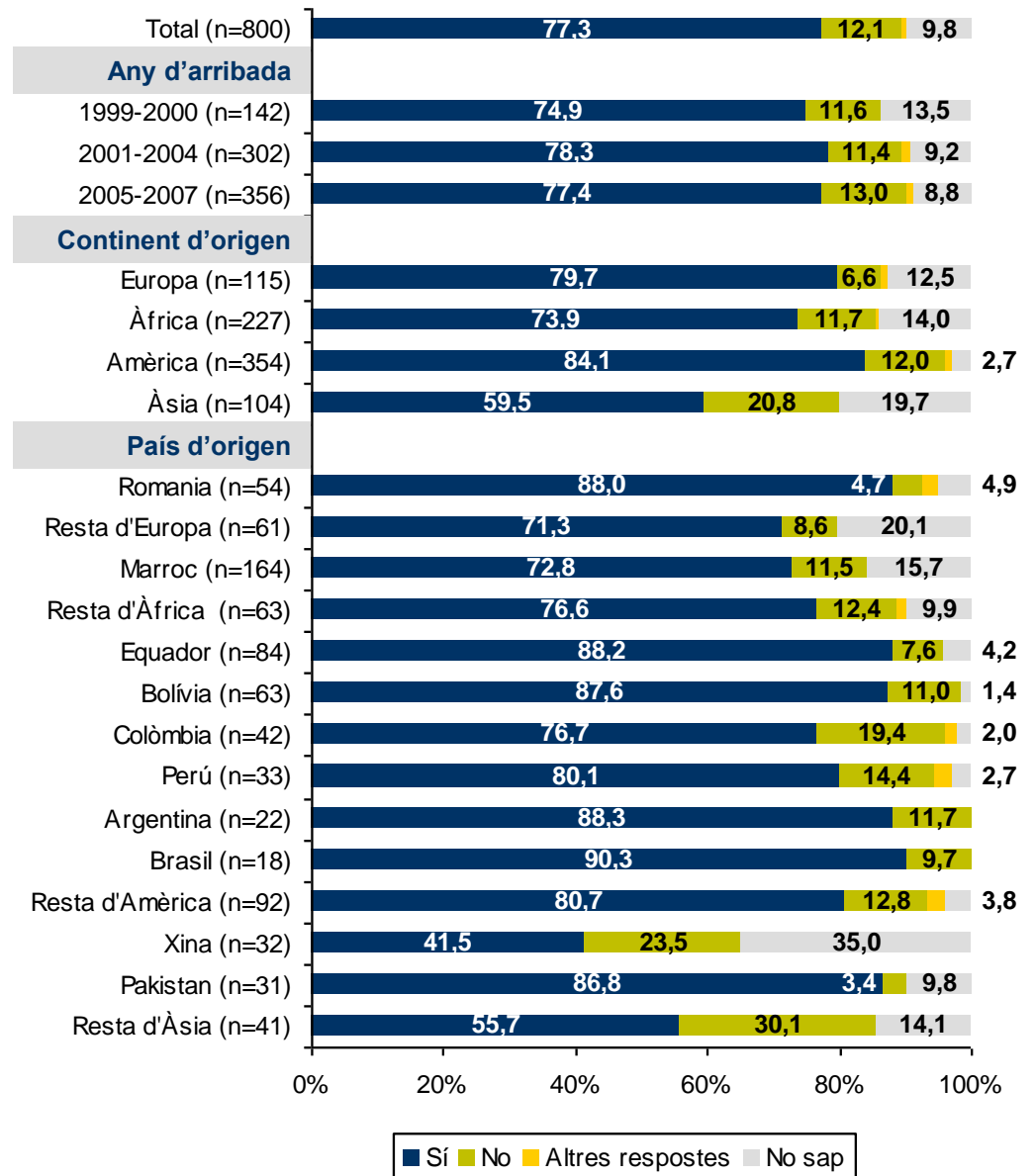
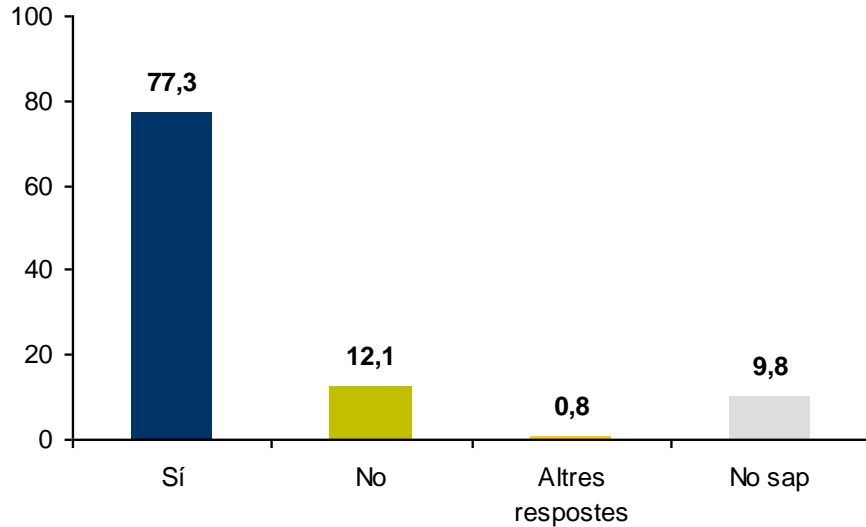
Com qualificaria la gestió de...  
EL GOVERN DEL SEU PAÍS?





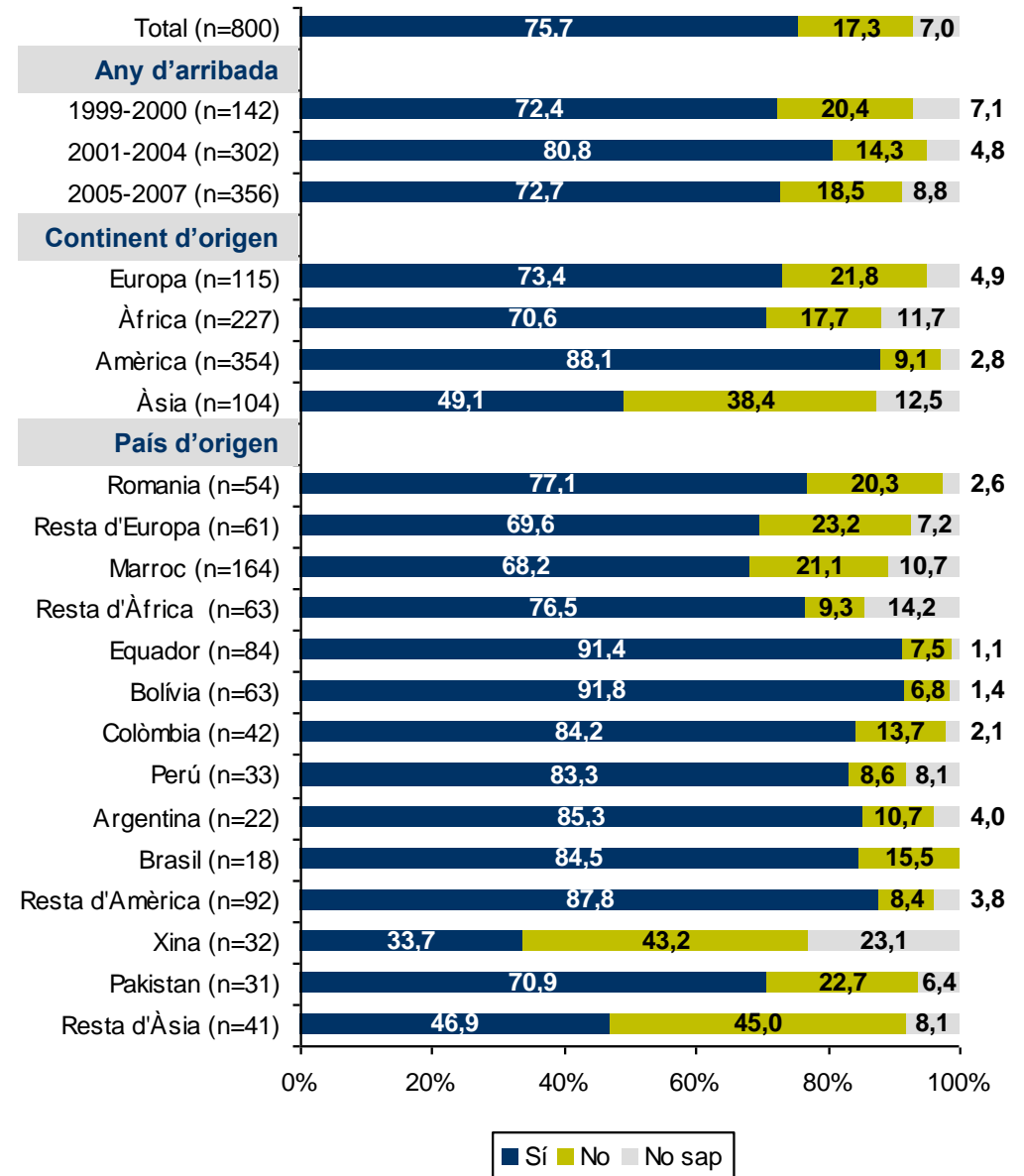
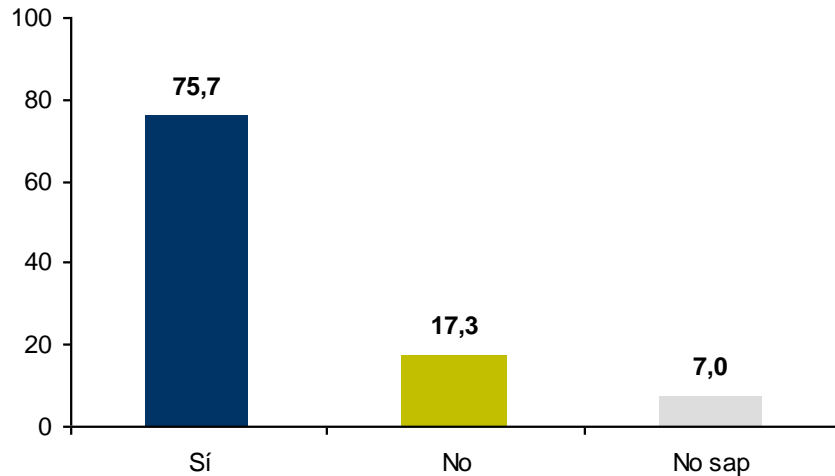
**Tres de cada quatre entrevistats creuen que han de tenir el mateix dret al vot que les persones d'origen i nacionalitat espanyola**

**Creu que vostè ha de tenir el mateix dret al vot que les persones d'origen i nacionalitat espanyola?**



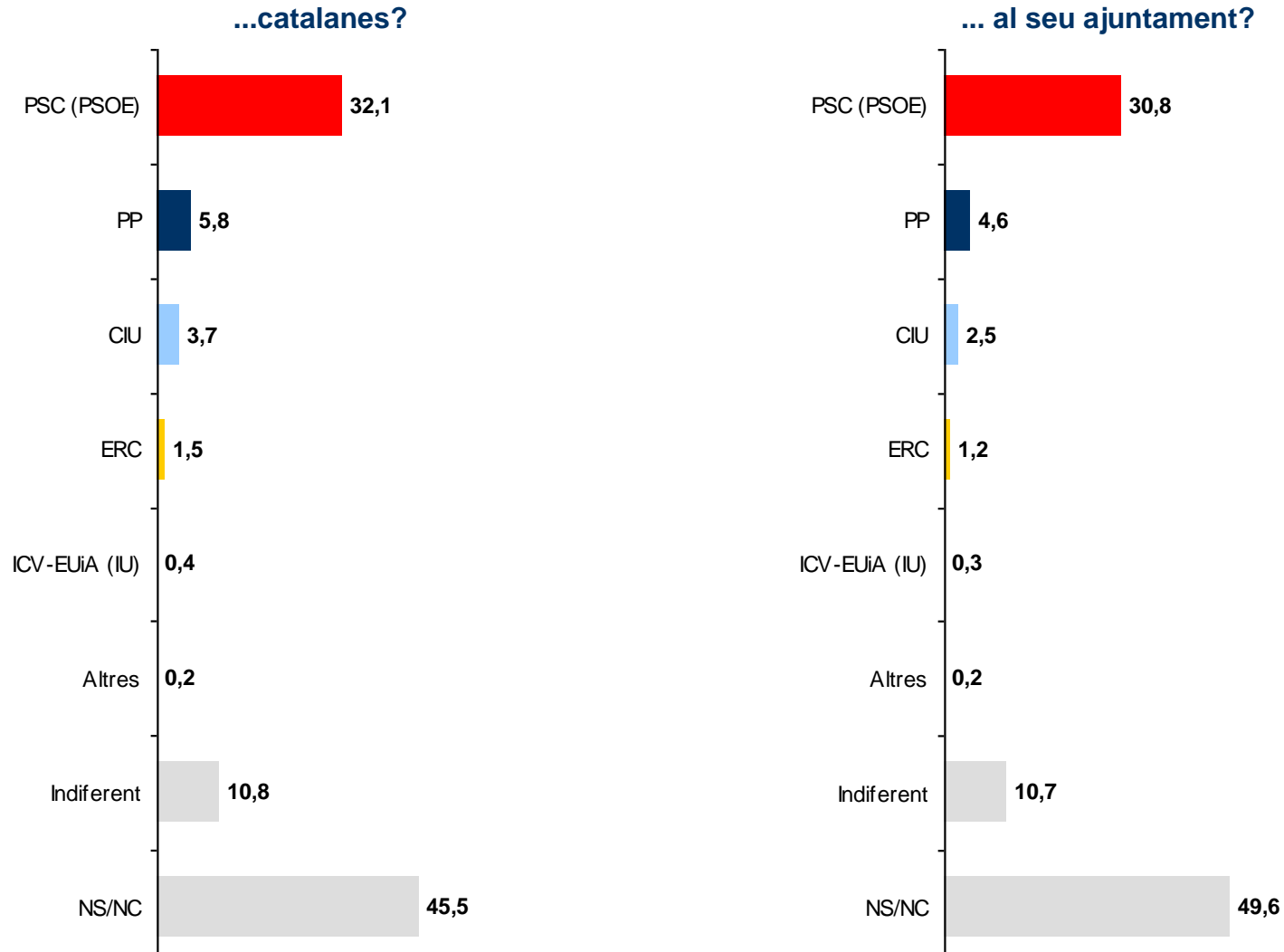
**Tres de cada quatre entrevistats asseguren que, si poguessin,  
anirien a votar a les eleccions autonòmiques i municipals del  
nostre país**

**Properament hi haurà eleccions per escollir el govern de Catalunya i el del seu ajuntament. Si pogués, aniria a votar?**



**La majoria no es pronuncia sobre quin partit li agradaria que guanyés les properes eleccions catalanes i municipals, però tres de cada deu es decanten pels socialistes**

## Quin partit polític li agradaria que guanyés les eleccions...



Quin partit polític li agradaria que guanyés les eleccions catalanes ?

	TOTAL (n=800)	CONTINENT D'ORIGEN			
		Europa (n=115)	Àfrica (n=227)	Amèrica (n=354)	Àsia (n=104)
		PSC (PSOE)	32,1	20,8	31,9
PP	5,8	6,1	4,5	7,3	3,5
CIU	3,7	1,3	1,0	6,7	3,5
ERC	1,5	0,6	1,6	1,7	1,6
ICV-EUiA (IU)	0,4			0,7	0,9
Altres	0,2		0,3	0,2	
Indiferent	10,8	14,0	10,9	6,3	<b>21,8</b>
NS/NC	45,5	<b>57,2</b>	49,8	39,0	41,3

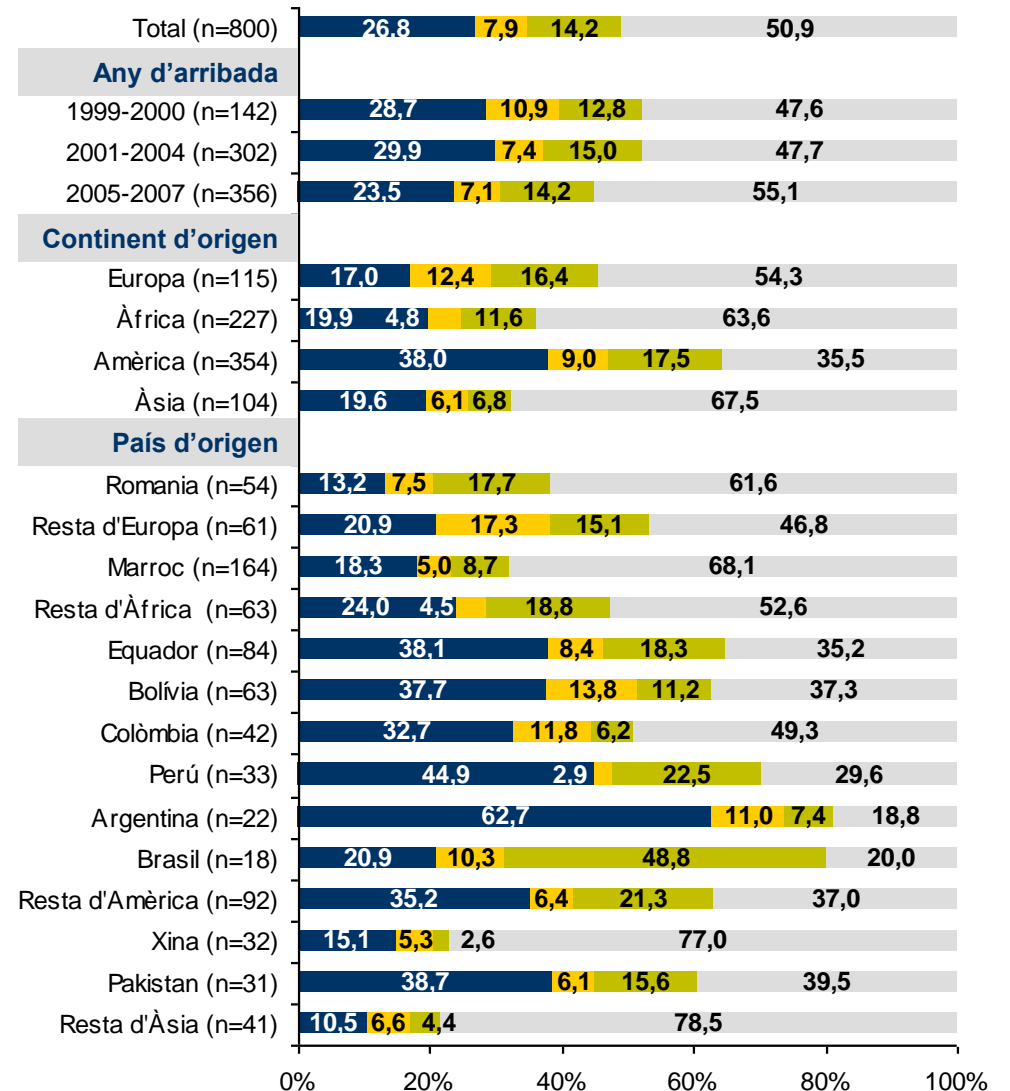
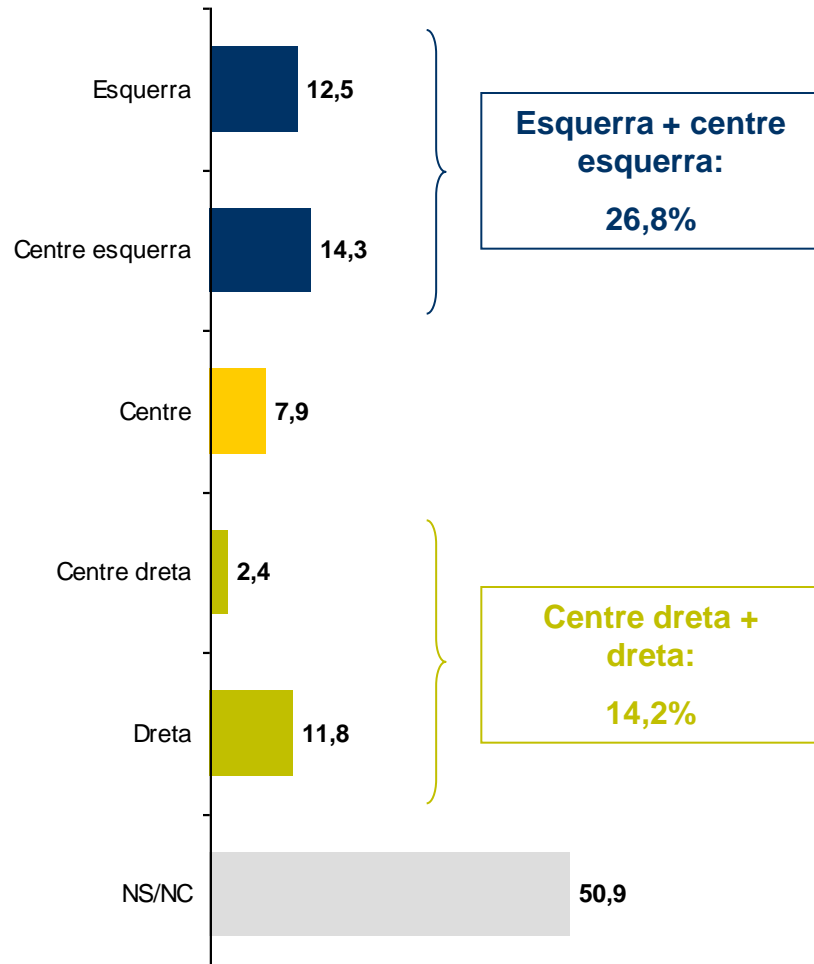
	TOTAL (n=800)	PAÍS D'ORIGEN													
		Roma- nia (n=54)	Resta d'Europa (n=61)	Marroc (n=164)	Resta d'Àfrica (n=63)	Equador (n=84)	Bolívia (n=63)	Colòm- bia (n=42)	Perú (n=33)	Argen- tina (n=22)	Brasil (n=18)	Resta d' Amèrica (n=92)	Xina (n=32)	Pakistan (n=31)	Resta d'Àsia (n=41)
		PSC (PSOE)	32,1	21,4	20,2	29,7	<b>37,2</b>	30,2	<b>43,4</b>	<b>37,7</b>	19,7	<b>47,4</b>	15,6	<b>49,4</b>	12,6
PP	5,8	3,6	8,6	4,5	4,6	8,6	8,8	4,2			<b>25,4</b>	7,6	2,8	3,1	4,4
CIU	3,7		2,6	0,5	2,4	<b>8,7</b>	1,4	<b>7,8</b>	<b>19,3</b>	<b>8,0</b>	4,9	3,6	2,6	6,7	2,2
ERC	1,5	1,2		2,3		1,1	4,2	2,1	2,7	3,7			2,5	3,1	
ICV-EUiA (IU)	0,4						1,4	1,9			0,9			3,4	
Altres	0,2				1,2						0,9				
Indiferent	10,8	11,9	<b>16,2</b>	11,5	9,3	8,4	4,0	9,6	8,6		<b>15,1</b>	3,6	<b>22,6</b>	10,1	<b>28,8</b>
NS/NC	45,5	<b>61,8</b>	<b>52,5</b>	<b>51,5</b>	45,3	43,0	36,8	36,6	49,7	40,8	39,0	34,0	<b>56,9</b>	26,1	39,0

**La meitat dels entrevistats no es posiciona a l'escala ideològica  
esquerra - dreta.**

**Entre els que ho fan, són més nombrosos els que es col·loquen a  
l'esquerra que a la dreta**



De les opcions que li llegiré a continuació, en quin punt se situaria vostè?



■ Esquerra + centre esquerra ■ Centre ■ Centre dreta + dreta ■ NS/NC



---

## CONCLUSIONS

**Els ciutadans d'origen estranger entrevistats valoren molt positivament l'acollida que els hi ha donat la societat catalana** i el tracte que reben pels ciutadans d'origen i nacionalitat espanyola. De fet, la majoria tornaria a marxar del seu país i li agradaria quedar-se a viure aquí.

Tot i que **el major vincle sentimental el mantenen amb el seu país d'origen**, la major part també se sent molt o bastant proper a Espanya, a Catalunya i especialment al municipi on viu.

A nivell institucional, **valoren també força positivament la gestió dels diferents nivells de govern** (espanyol, català i especialment municipal) i consideren que són tractats iguals que els ciutadans d'origen i nacionalitat espanyola quan es dirigeixen als serveis públics.

**L'atur i les qüestions relacionades amb l'economia (habitatge, crisi) són les principals preocupacions** dels entrevistats a nivell personal. En un pla més institucional s'hi afegeixen també la inseguretad ciutadana i la política d'immigració.

**Pel que fa a la política**, tot i que la majoria es mostra interessada pel tema, **hi ha un ampli desco-**  
**neixement**; de fet, la meitat no sap citar cap partit ni situar-se en l'eix ideològic esquerra - dreta. En qualsevol cas, **les seves referències polítiques se situen més a nivell espanyol que català**: els canals d'informació més utilitzats són els espanyols, els líders estatals són molt més coneguts que els autonòmics i els partits que més coneixen i citen també són els d'àmbit espanyol.

Ara bé, s'observen **diferències importants** entre els entrevistats **en funció de la seva procedència**. **Es pot afirmar que els d'origen americà presenten un nivell d'integració major que els dels altres col·lectius**, seguits dels europeus, els africans i, per últim, els asiàtics.

**Els americans són els més propers culturalment a** la societat d'acollida, fonamentalment a nivell religiós i lingüístic, la qual cosa facilita lògicament la integració. En aquest sentit, **són els que millor valoren l'acollida** i el tracte que reben per part de la societat catalana, tot i que alhora són els més exigents, ja que són els que més diuen haver-se sentit discriminats des de la seva arribada. Són també **els que més coneixement tenen de la política** del nostre país, tant pel que fa a partits com a líders i els que tenen una opinió més formada al respecte.

**Europeus i africans** presenten dades similars pel que fa a valoració de la seva integració, però difereixen quan s'aborden temes polítics, ja que els primers presenten un nivell de coneixement i comprensió més elevat que els segons. Els africans, a més, són els que presenten unes condicions socioeconòmiques més difícils entre tots els entrevistats.

Finalment, **els asiàtics són els que presenten una menor implicació** en les qüestions plantejades, ja que presenten un menor nivell d'identificació amb la societat d'acollida i són, juntament amb els africans, els que menys es relacionen amb la població autòctona. Per descomptat, són també els més allunyats del nostre sistema polític i institucional.

Així, doncs, tot i les diferències segons la seva procedència, **es pot concloure que la majoria de ciutadans d'origen estranger està satisfets amb la seva experiència, se senten ben acollits per la societat catalana i valoren molt positivament el tracte que reben per part de l'administració.**

Pel que fa a l'àmbit polític i institucional es constata que el punt de referència és l'espanyol. En canvi, **s'observa un gran desconeixement pel que fa als àmbits local i català.**