

DATOS DE LOS REGISTROS DEL  
SERVICIO PÚBLICO DE EMPLEO ESTATAL

DEMANDANTES DE  
EMPLEO, PARO,  
CONTRATOS Y  
PRESTACIONES POR  
DESEMPLEO



A G O S T O  
2 0 1 0



GOBIERNO  
DE ESPAÑA

MINISTERIO  
DE TRABAJO  
E INMIGRACIÓN

SERVICIO PÚBLICO  
DE EMPLEO ESTATAL



DATOS DE LOS REGISTROS DEL SERVICIO  
PÚBLICO DE EMPLEO ESTATAL

---

DEMANDANTES DE  
EMPLEO, PARO,  
CONTRATOS Y  
PRESTACIONES POR  
DESEMPLEO

---

A G O S T O  
2 0 1 0



## CONTENIDO

|   | Pág. |
|---|------|
| PARO REGISTRADO                                       | 5    |
| CONTRATOS   | 11   |
| ANEXO 1<br>Demandantes de Empleo y<br>Paro Registrado | 17   |
| ANEXO 2<br>Contratos Registrados                      | 43   |
| PRESTACIONES  | 59   |



## PARO REGISTRADO





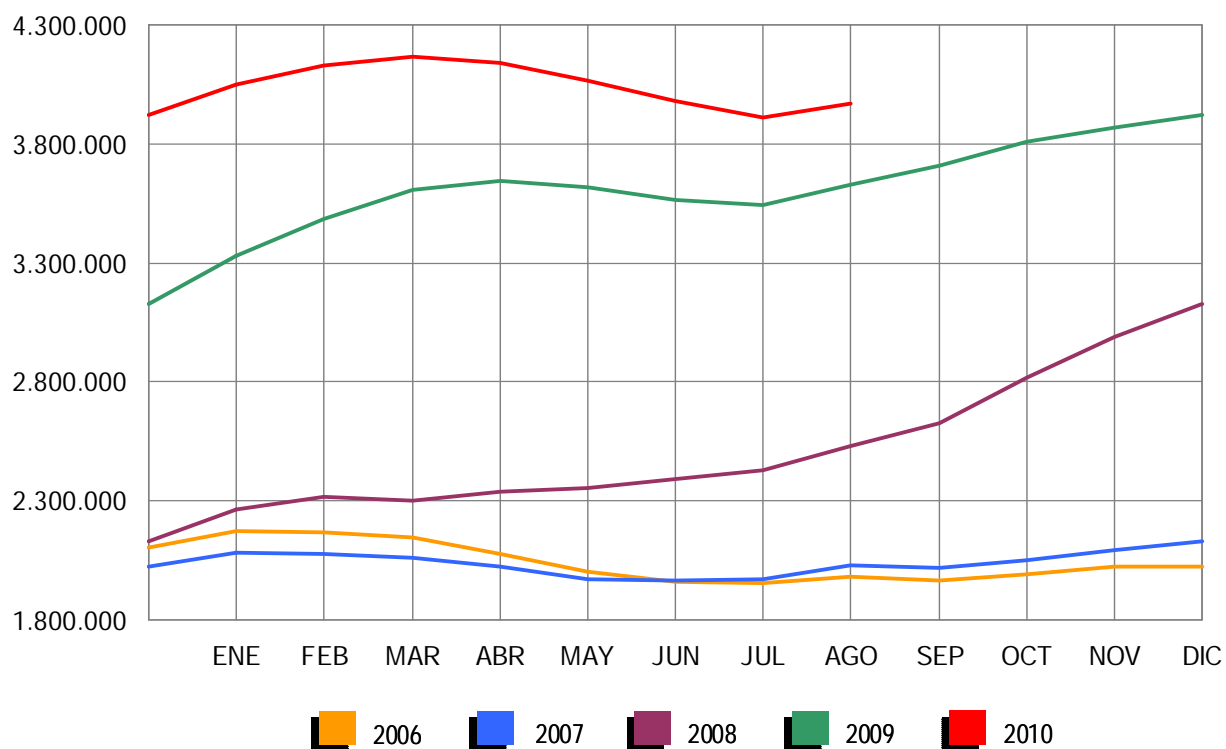
El número de desempleados registrados en las Oficinas de los Servicios Públicos de Empleo, al finalizar el mes de agosto, se ha incrementado en 61.083 personas en relación con el mes anterior. En valores relativos, el aumento del paro es de un 1,56%. De esta forma el paro registrado se ha situado en 3.969.661.

En agosto de 2009 el desempleo se incrementó en 84.985 parados respecto al mes anterior. Por otra parte, en comparación con agosto de 2009, el paro se ha incrementado interanualmente en 340.581 personas (9,38%).

En términos desestacionalizados, el desempleo se ha situado en 4.092.856, lo que supone 12.069 parados más que el valor desestacionalizado del paro registrado en julio. Para realizar la estimación se han utilizado los mismos coeficientes que en la publicación técnica «Síntesis de Indicadores Económicos» del Ministerio de Economía y Hacienda.

### EVOLUCIÓN DEL PARO REGISTRADO

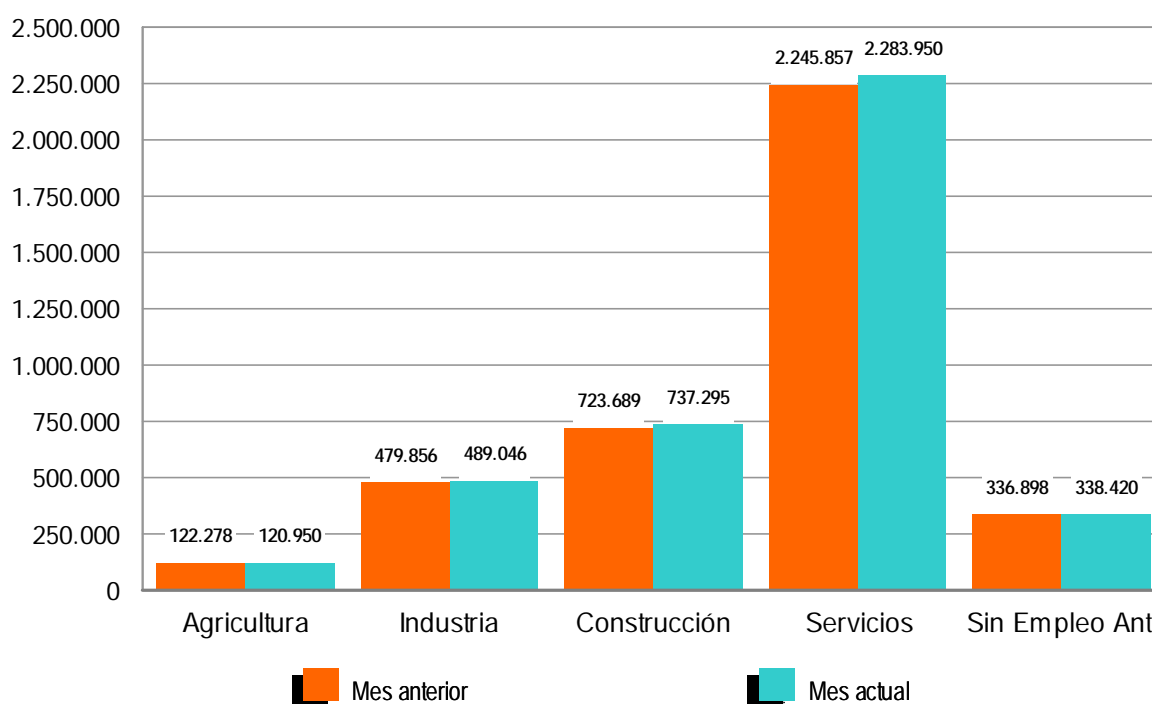
2006 - 2010



Por sectores económicos, el paro registrado presenta las siguientes variaciones respecto a julio: En Agricultura se reduce en 1.328 (-1,09%); en Industria sube en 9.190 (1,92%); en Construcción se incrementa en 13.606 (1,88%); en Servicios aumenta en 38.093 (1,70%). Por último, el colectivo Sin Empleo Anterior sube en 1.522 personas (0,45%).

### PARO REGISTRADO POR SECTORES

#### COMPARACIÓN CON EL MES ANTERIOR



El desempleo masculino se sitúa en 1.970.343 al subir 35.065 (1,81%) y el femenino en 1.999.318, al incrementarse en 26.018 desempleados (1,32%) en relación al mes de julio. Si lo comparamos con agosto de 2009, el paro masculino sube en 152.938 (8,42%) personas y el femenino se incrementa en 187.643 (10,36%).

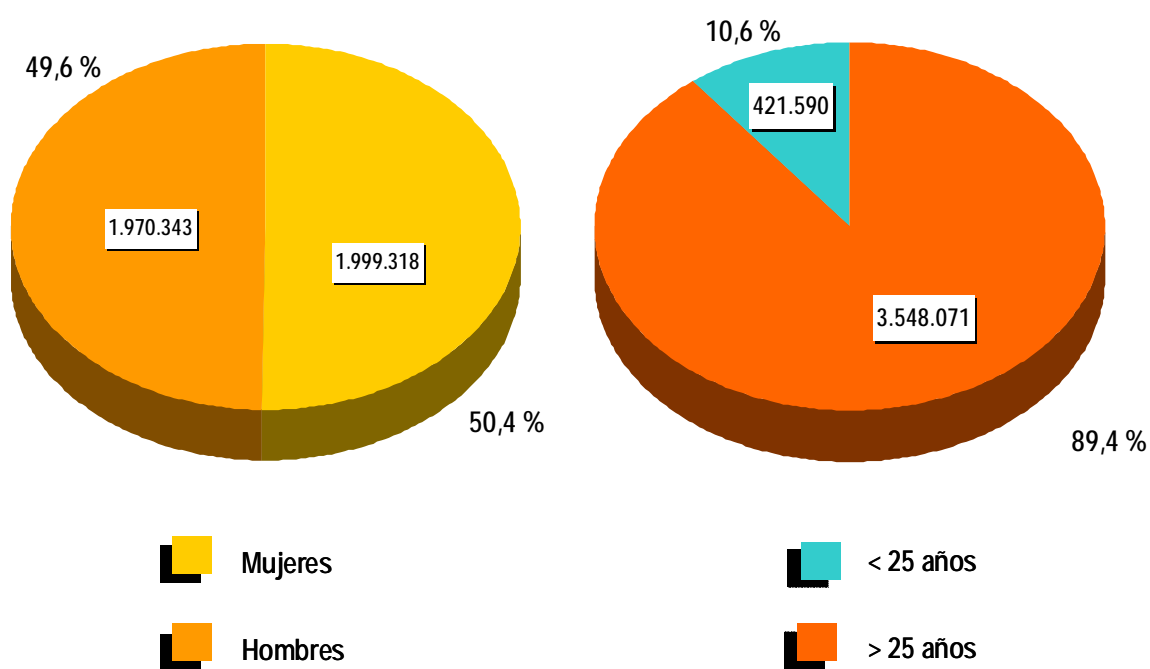
Por su parte, el desempleo de los jóvenes menores de 25 años se incrementa en agosto en 2.349 personas (0,56%) respecto al mes anterior y el paro de 25 y más años sube en 58.734 (1,68%).

El paro registrado baja en Canarias (-1.867), La Rioja (-545) y Navarra (-75). Sube, en cambio, en las 14 Comunidades Autónomas restantes, encabezadas por Cataluña (16.703) y Andalucía (13.325).

En cuanto a las provincias, el desempleo registrado descende en 14, entre las que destacan: Las Palmas (-1.178), Tenerife (-689) y La Rioja (-545). Por el contrario, sube en 38, encabezadas por Barcelona (12.692) y Madrid (5.889).

## PARO REGISTRADO POR SEXO Y EDAD

AGOSTO 2010





## CONTRATOS

### NOTA PREVIA

#### Nueva metodología en la estadística de contratos

Desde enero de 2007 se inicia una nueva clasificación de los contratos indefinidos. Los contratos indefinidos ordinarios no acogidos a fomento de la contratación indefinida incluyen, desde enero de 2007, tanto los bonificados como los no bonificados.

(\*) Ley 12/2001, de medidas urgentes de reforma del mercado de trabajo para el incremento del empleo y la mejora de su calidad.

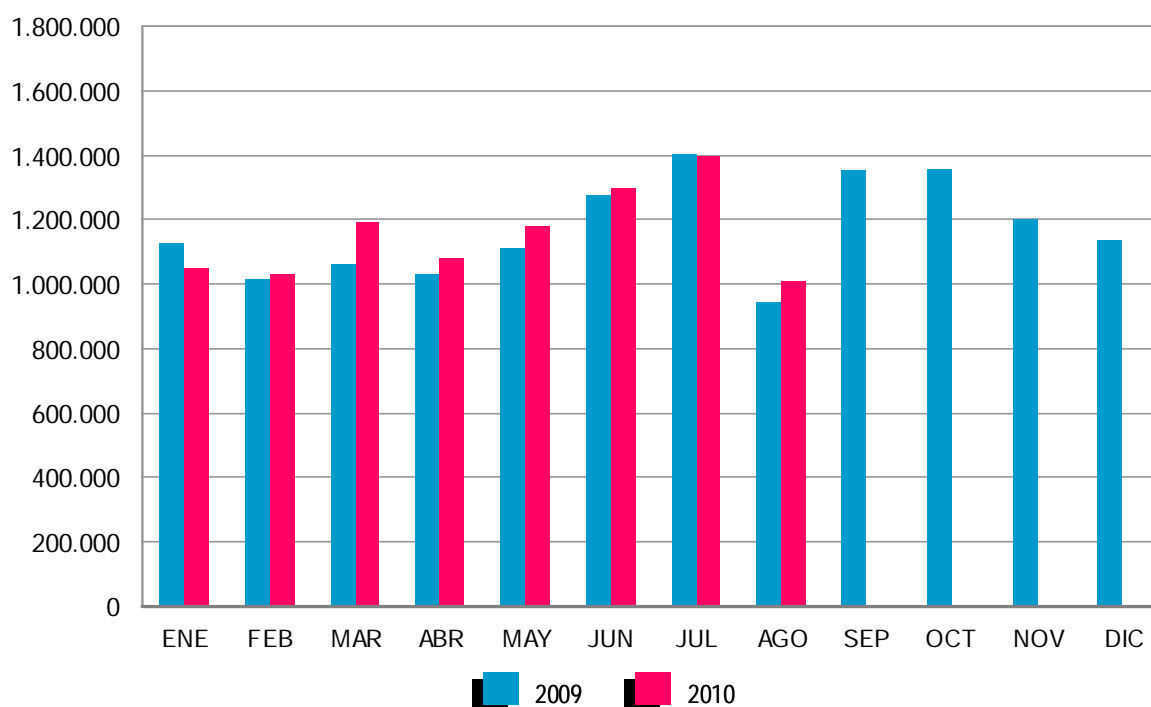


El número de contratos registrados durante el mes de agosto ha sido de 1.010.216. Supone un aumento de 65.393 (6,92%) sobre el mismo mes del año 2009. Por su parte, la contratación acumulada en los primeros ocho meses de 2010 ha alcanzado la cifra de 9.233.483, lo que supone 265.942 contratos más (2,97%) que en igual periodo del año anterior.

En agosto de 2010 se han registrado 66.846 contratos de trabajo de carácter indefinido. Representan el 6,62% de todos los contratos. Supone una reducción de 1.889 (-2,75%) sobre igual mes del año anterior. En magnitudes acumuladas, se han realizado 786.400 contratos hasta agosto de 2010. Representa una disminución de 77.896 (-9,01%) sobre el mismo periodo del año 2009.

### EVOLUCIÓN MENSUAL DE LOS CONTRATOS REGISTRADOS

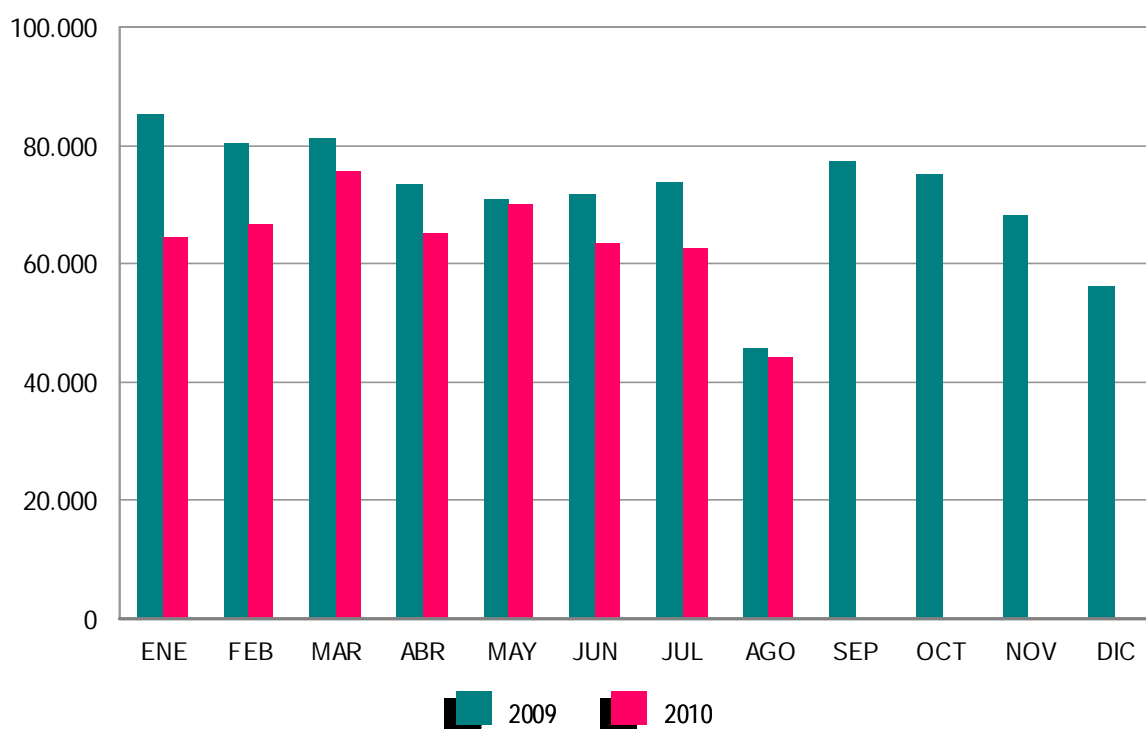
2009 - 2010



Los contratos indefinidos del mes de agosto se dividen, en cuanto a la duración de su jornada, en 44.063 a tiempo completo y 22.783 a tiempo parcial. Los primeros han tenido una bajada, respecto a agosto de 2009, de 1.840 (-4,01%) y los segundos se han reducido en 49 (-0,21%).

### EVOLUCIÓN MENSUAL DE LOS CONTRATOS INDEFINIDOS A TIEMPO COMPLETO

2009 - 2010



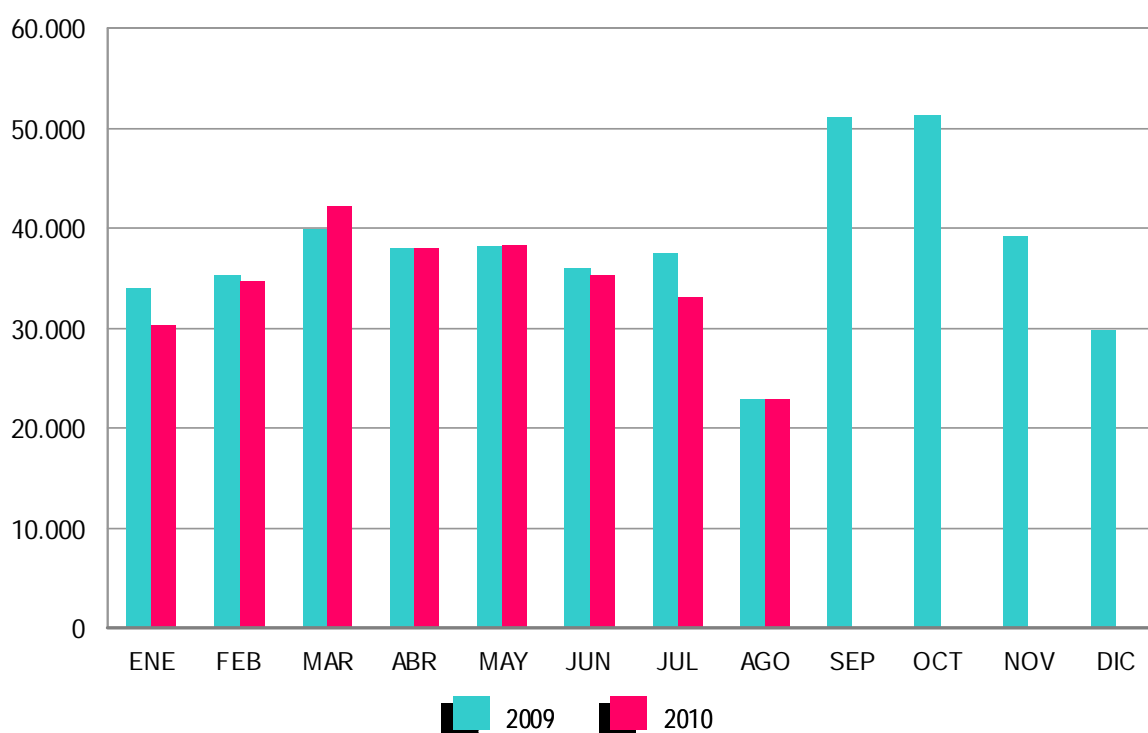
En términos acumulados, los contratos indefinidos a tiempo completo alcanzan en los ocho primeros meses de este ejercicio un total de 512.053: el 12,13% menos que en igual periodo del año 2009. Los contratos indefinidos a tiempo parcial, que suponen un total de 274.347, registran un descenso del 2,57% en relación a igual periodo del año anterior.



El resto de contratos, hasta completar el total de 1.010.216 del mes de agosto de 2010, son 5.212 de carácter formativo y 938.158 otro tipo de contratos temporales. Dentro de este último grupo destacan: Obra o Servicio -de jornada a tiempo completo-, con 293.934. (29,10%), seguido de Eventuales por Circunstancia de la Producción -con jornada a tiempo completo-, 275.886 (27,31%). Los contratos temporales con jornada a tiempo parcial ascienden a 265.587 (26,29%).

### EVOLUCIÓN MENSUAL DE LOS CONTRATOS INDEFINIDOS A TIEMPO PARCIAL

2009 - 2010





## **ANEXO 1**

**DEMANDANTES DE  
EMPLEO Y PARO  
REGISTRADO**



AGOSTO 2010

## DEMANDANTES DE EMPLEO SEGÚN COLECTIVO POR SEXO, EDAD Y SECTOR DE ACTIVIDAD ECONÓMICA

|                     | TOTAL     | OCUPADOS | CON DISP.LIMIT./<br>DDAN EMP.ESPEC. * | DENOS     |                            |                        |
|---------------------|-----------|----------|---------------------------------------|-----------|----------------------------|------------------------|
|                     |           |          |                                       | TOTAL     | OTROS NO<br>OCUPADOS/TEASS | PARADOS<br>REGISTRADOS |
| TOTAL               | 5.450.086 | 993.637  | 215.475                               | 4.240.974 | 271.313                    | 3.969.661              |
| SEXO:               |           |          |                                       |           |                            |                        |
| HOMBRES             | 2.640.573 | 454.344  | 125.375                               | 2.060.854 | 90.511                     | 1.970.343              |
| MUJERES             | 2.809.513 | 539.293  | 90.100                                | 2.180.120 | 180.802                    | 1.999.318              |
| MENORES DE 25 AÑOS: |           |          |                                       |           |                            |                        |
| HOMBRES             | 316.300   | 37.625   | 12.119                                | 266.556   | 32.747                     | 233.809                |
| MUJERES             | 268.904   | 32.473   | 8.815                                 | 227.616   | 39.835                     | 187.781                |
| TOTAL               | 585.204   | 70.098   | 20.934                                | 494.172   | 72.582                     | 421.590                |
| MAYORES DE 25 AÑOS: |           |          |                                       |           |                            |                        |
| HOMBRES             | 2.324.273 | 416.719  | 113.256                               | 1.794.298 | 57.764                     | 1.736.534              |
| MUJERES             | 2.540.609 | 506.820  | 81.285                                | 1.952.504 | 140.967                    | 1.811.537              |
| TOTAL               | 4.864.882 | 923.539  | 194.541                               | 3.746.802 | 198.731                    | 3.548.071              |
| SECTOR:             |           |          |                                       |           |                            |                        |
| AGRICULTURA         | 426.164   | 165.397  | 12.051                                | 248.716   | 127.766                    | 120.950                |
| INDUSTRIA           | 690.720   | 167.353  | 27.879                                | 495.488   | 6.442                      | 489.046                |
| CONSTRUCCIÓN        | 871.611   | 79.280   | 33.277                                | 759.054   | 21.759                     | 737.295                |
| SERVICIOS           | 3.014.752 | 554.460  | 114.044                               | 2.346.248 | 62.298                     | 2.283.950              |
| SIN EMPLEO ANTERIOR | 446.839   | 27.147   | 28.224                                | 391.468   | 53.048                     | 338.420                |

## DEMANDANTES DE EMPLEO SEGÚN COLECTIVO POR COMUNIDADES AUTÓNOMAS

| COMUNIDADES AUTÓNOMAS | TOTAL            | OCUPADOS       | CON DISP.LIMIT./<br>DDAN EMP.ESPEC. * | DENOS            |                            |                        |
|-----------------------|------------------|----------------|---------------------------------------|------------------|----------------------------|------------------------|
|                       |                  |                |                                       | TOTAL            | OTROS NO<br>OCUPADOS/TEASS | PARADOS<br>REGISTRADOS |
| ANDALUCÍA             | 1.403.882        | 285.961        | 45.194                                | 1.072.727        | 195.717                    | 877.010                |
| ARAGÓN                | 125.264          | 29.185         | 4.156                                 | 91.923           | 3.020                      | 88.903                 |
| ASTURIAS              | 102.846          | 22.445         | 5.355                                 | 75.046           | 2.090                      | 72.956                 |
| ILLES BALEARS         | 94.926           | 17.387         | 3.814                                 | 73.725           | 718                        | 73.007                 |
| CANARIAS              | 304.995          | 33.563         | 7.788                                 | 263.644          | 2.850                      | 260.794                |
| CANTABRIA             | 51.852           | 10.096         | 2.743                                 | 39.013           | 804                        | 38.209                 |
| CASTILLA LA MANCHA    | 239.892          | 34.299         | 8.958                                 | 196.635          | 3.348                      | 193.287                |
| CASTILLA Y LEÓN       | 231.646          | 38.978         | 8.876                                 | 183.792          | 3.675                      | 180.117                |
| CATALUÑA              | 754.740          | 154.414        | 36.937                                | 563.389          | 7.495                      | 555.894                |
| COM. VALENCIANA       | 646.739          | 112.940        | 27.063                                | 506.736          | 10.004                     | 496.732                |
| EXTREMADURA           | 173.054          | 31.647         | 5.400                                 | 136.007          | 22.141                     | 113.866                |
| GALICIA               | 278.078          | 39.167         | 21.617                                | 217.294          | 5.762                      | 211.532                |
| MADRID                | 587.407          | 91.496         | 19.250                                | 476.661          | 8.052                      | 468.609                |
| MURCIA                | 174.951          | 39.056         | 6.611                                 | 129.284          | 1.749                      | 127.535                |
| NAVARRA               | 57.182           | 13.580         | 2.150                                 | 41.452           | 586                        | 40.866                 |
| PAÍS VASCO            | 169.000          | 30.731         | 7.080                                 | 131.189          | 1.896                      | 129.293                |
| LA RIOJA              | 28.619           | 6.144          | 843                                   | 21.632           | 692                        | 20.940                 |
| CEUTA                 | 12.390           | 1.344          | 708                                   | 10.338           | 352                        | 9.986                  |
| MELILLA               | 12.623           | 1.204          | 932                                   | 10.487           | 362                        | 10.125                 |
| <b>TOTAL</b>          | <b>5.450.086</b> | <b>993.637</b> | <b>215.475</b>                        | <b>4.240.974</b> | <b>271.313</b>             | <b>3.969.661</b>       |

(\*) Son aquellos demandantes, sin empleo, que indican en su solicitud condiciones especiales de trabajo (ej: sólo a domicilio, teletrabajo, en el extranjero, etc)

AGOSTO 2010

## DEMANDANTES DE EMPLEO NO OCUPADOS (DENOS) POR SEXO, EDAD Y SECTOR DE ACTIVIDAD ECONÓMICA

|                     | TOTAL     | VARIACIÓN |          |          |          |
|---------------------|-----------|-----------|----------|----------|----------|
|                     |           | MENSUAL   |          | ANUAL    |          |
|                     |           | ABSOLUTA  | RELATIVA | ABSOLUTA | RELATIVA |
| TOTAL               | 4.240.974 | 53.377    | 1,27     | 329.126  | 8,41     |
| SEXO:               |           |           |          |          |          |
| HOMBRES             | 2.060.854 | 30.994    | 1,53     | 151.085  | 7,91     |
| MUJERES             | 2.180.120 | 22.383    | 1,04     | 178.041  | 8,89     |
| MENORES DE 25 AÑOS: |           |           |          |          |          |
| HOMBRES             | 266.556   | -3.473    | -1,29    | -4.671   | -1,72    |
| MUJERES             | 227.616   | -434      | -0,19    | 9.022    | 4,13     |
| TOTAL               | 494.172   | -3.907    | -0,78    | 4.351    | 0,89     |
| MAYORES DE 25 AÑOS: |           |           |          |          |          |
| HOMBRES             | 1.794.298 | 34.467    | 1,96     | 155.756  | 9,51     |
| MUJERES             | 1.952.504 | 22.817    | 1,18     | 169.019  | 9,48     |
| TOTAL               | 3.746.802 | 57.284    | 1,55     | 324.775  | 9,49     |
| SECTOR:             |           |           |          |          |          |
| AGRICULTURA         | 248.716   | -1.774    | -0,71    | 19.940   | 8,72     |
| INDUSTRIA           | 495.488   | 8.871     | 1,82     | -1.044   | -0,21    |
| CONSTRUCCIÓN        | 759.054   | 13.132    | 1,76     | 28.231   | 3,86     |
| SERVICIOS           | 2.346.248 | 34.955    | 1,51     | 202.110  | 9,43     |
| SIN EMPLEO ANTERIOR | 391.468   | -1.807    | -0,46    | 79.889   | 25,64    |

## DEMANDANTES DE EMPLEO NO OCUPADOS (DENOS) POR COMUNIDADES AUTÓNOMAS

| COMUNIDADES<br>AUTÓNOMAS | TOTAL            | VARIACIÓN     |             |                |             |
|--------------------------|------------------|---------------|-------------|----------------|-------------|
|                          |                  | MENSUAL       |             | ANUAL          |             |
|                          |                  | ABSOLUTA      | RELATIVA    | ABSOLUTA       | RELATIVA    |
| ANDALUCÍA                | 1.072.727        | 10.004        | 0,94        | 64.882         | 6,44        |
| ARAGÓN                   | 91.923           | 209           | 0,23        | 7.884          | 9,38        |
| ASTURIAS                 | 75.046           | 1.205         | 1,63        | 4.337          | 6,13        |
| ILLES BALEARS            | 73.725           | 733           | 1,00        | 6.224          | 9,22        |
| CANARIAS                 | 263.644          | -2.137        | -0,80       | 14.631         | 5,88        |
| CANTABRIA                | 39.013           | 71            | 0,18        | 3.700          | 10,48       |
| CASTILLA LA MANCHA       | 196.635          | 3.967         | 2,06        | 23.801         | 13,77       |
| CASTILLA Y LEÓN          | 183.792          | -316          | -0,17       | 19.585         | 11,93       |
| CATALUÑA                 | 563.389          | 16.118        | 2,95        | 39.284         | 7,50        |
| COM. VALENCIANA          | 506.736          | 8.854         | 1,78        | 46.899         | 10,20       |
| EXTREMADURA              | 136.007          | 2.854         | 2,14        | 7.874          | 6,15        |
| GALICIA                  | 217.294          | 1.213         | 0,56        | 15.958         | 7,93        |
| MADRID                   | 476.661          | 5.183         | 1,10        | 42.567         | 9,81        |
| MURCIA                   | 129.284          | 3.044         | 2,41        | 14.757         | 12,89       |
| NAVARRA                  | 41.452           | -183          | -0,44       | 3.452          | 9,08        |
| PAÍS VASCO               | 131.189          | 3.308         | 2,59        | 8.627          | 7,04        |
| LA RIOJA                 | 21.632           | -392          | -1,78       | 1.781          | 8,97        |
| CEUTA                    | 10.338           | -127          | -1,21       | 1.214          | 13,31       |
| MELILLA                  | 10.487           | -231          | -2,16       | 1.669          | 18,93       |
| <b>TOTAL</b>             | <b>4.240.974</b> | <b>53.377</b> | <b>1,27</b> | <b>329.126</b> | <b>8,41</b> |

AGOSTO 2010

**PARO REGISTRADO POR SEXO, EDAD Y SECTOR DE ACTIVIDAD ECONÓMICA**

|                     | TOTAL     | VARIACIÓN |          |          |          |
|---------------------|-----------|-----------|----------|----------|----------|
|                     |           | MENSUAL   |          | ANUAL    |          |
|                     |           | ABSOLUTA  | RELATIVA | ABSOLUTA | RELATIVA |
| TOTAL               | 3.969.661 | 61.083    | 1,56     | 340.581  | 9,38     |
| SEXO:               |           |           |          |          |          |
| HOMBRES             | 1.970.343 | 35.065    | 1,81     | 152.938  | 8,42     |
| MUJERES             | 1.999.318 | 26.018    | 1,32     | 187.643  | 10,36    |
| MENORES DE 25 AÑOS: |           |           |          |          |          |
| HOMBRES             | 233.809   | -313      | -0,13    | -3.697   | -1,56    |
| MUJERES             | 187.781   | 2.662     | 1,44     | 11.489   | 6,52     |
| TOTAL               | 421.590   | 2.349     | 0,56     | 7.792    | 1,88     |
| MAYORES DE 25 AÑOS: |           |           |          |          |          |
| HOMBRES             | 1.736.534 | 35.378    | 2,08     | 156.635  | 9,91     |
| MUJERES             | 1.811.537 | 23.356    | 1,31     | 176.154  | 10,77    |
| TOTAL               | 3.548.071 | 58.734    | 1,68     | 332.789  | 10,35    |
| SECTOR:             |           |           |          |          |          |
| AGRICULTURA         | 120.950   | -1.328    | -1,09    | 25.932   | 27,29    |
| INDUSTRIA           | 489.046   | 9.190     | 1,92     | 129      | 0,03     |
| CONSTRUCCIÓN        | 737.295   | 13.606    | 1,88     | 27.933   | 3,94     |
| SERVICIOS           | 2.283.950 | 38.093    | 1,70     | 208.272  | 10,03    |
| SIN EMPLEO ANTERIOR | 338.420   | 1.522     | 0,45     | 78.315   | 30,11    |

**PARO REGISTRADO POR COMUNIDADES AUTÓNOMAS**

| COMUNIDADES<br>AUTÓNOMAS | TOTAL            | VARIACIÓN     |             |                |             |
|--------------------------|------------------|---------------|-------------|----------------|-------------|
|                          |                  | MENSUAL       |             | ANUAL          |             |
|                          |                  | ABSOLUTA      | RELATIVA    | ABSOLUTA       | RELATIVA    |
| ANDALUCÍA                | 877.010          | 13.325        | 1,54        | 73.873         | 9,20        |
| ARAGÓN                   | 88.903           | 463           | 0,52        | 8.173          | 10,12       |
| ASTURIAS                 | 72.956           | 1.281         | 1,79        | 4.523          | 6,61        |
| ILLES BALEARS            | 73.007           | 892           | 1,24        | 6.211          | 9,30        |
| CANARIAS                 | 260.794          | -1.867        | -0,71       | 14.828         | 6,03        |
| CANTABRIA                | 38.209           | 140           | 0,37        | 3.770          | 10,95       |
| CASTILLA LA MANCHA       | 193.287          | 4.316         | 2,28        | 24.122         | 14,26       |
| CASTILLA Y LEÓN          | 180.117          | 82            | 0,05        | 20.274         | 12,68       |
| CATALUÑA                 | 555.894          | 16.703        | 3,10        | 36.765         | 7,08        |
| COM. VALENCIANA          | 496.732          | 9.634         | 1,98        | 46.954         | 10,44       |
| EXTREMADURA              | 113.866          | 2.779         | 2,50        | 9.062          | 8,65        |
| GALICIA                  | 211.532          | 1.743         | 0,83        | 16.291         | 8,34        |
| MADRID                   | 468.609          | 5.889         | 1,27        | 43.850         | 10,32       |
| MURCIA                   | 127.535          | 3.153         | 2,53        | 14.886         | 13,21       |
| NAVARRA                  | 40.866           | -75           | -0,18       | 3.475          | 9,29        |
| PAÍS VASCO               | 129.293          | 3.461         | 2,75        | 8.975          | 7,46        |
| LA RIOJA                 | 20.940           | -545          | -2,54       | 1.735          | 9,03        |
| CEUTA                    | 9.986            | -104          | -1,03       | 1.147          | 12,98       |
| MELILLA                  | 10.125           | -187          | -1,81       | 1.667          | 19,71       |
| <b>TOTAL</b>             | <b>3.969.661</b> | <b>61.083</b> | <b>1,56</b> | <b>340.581</b> | <b>9,38</b> |

AGOSTO 2010

**PARO REGISTRADO. VARIACIÓN MENSUAL SEGÚN SECTOR DE ACTIVIDAD ECONÓMICA \***

| AGOSTO | TOTAL   | AGRICULTURA | INDUSTRIA | CONSTRUCCIÓN | SERVICIOS | SIN EMPLEO<br>ANTERIOR |
|--------|---------|-------------|-----------|--------------|-----------|------------------------|
| 1997   | -28.112 | -3.263      | 4.206     | 5.493        | -20.770   | -13.777                |
| 1998   | -14.720 | -2.522      | 9.474     | 7.108        | -16.208   | -12.571                |
| 1999   | 9       | -2.571      | 11.621    | 11.997       | -6.962    | -14.076                |
| 2000   | -4.297  | -2.870      | 9.693     | 10.493       | -12.801   | -8.811                 |
| 2001   | 42.775  | 132         | 15.394    | 17.534       | 15.064    | -5.350                 |
| 2002   | 22.130  | -991        | 11.646    | 12.980       | 8.215     | -9.721                 |
| 2003   | 20.711  | -1.539      | 9.792     | 13.713       | 8.094     | -9.349                 |
| 2004   | 35.421  | -1.061      | 12.116    | 16.635       | 15.289    | -7.558                 |
| 2005   | 29.693  | 178         | 9.965     | 12.264       | 9.599     | -2.313                 |
| 2006   | 28.693  | -848        | 8.235     | 15.332       | 10.689    | -4.715                 |
| 2007   | 57.958  | 910         | 10.930    | 22.088       | 28.562    | -4.532                 |
| 2008   | 103.085 | 1.826       | 15.881    | 38.531       | 46.344    | 503                    |
| 2008*  | 103.085 | 992         | 16.328    | 40.729       | 46.813    | -1.775                 |
| 2009   | 84.985  | -83         | 11.471    | 20.400       | 47.805    | 5.392                  |
| 2010   | 61.083  | -1.328      | 9.190     | 13.606       | 38.093    | 1.522                  |

(\*) Los datos anteriores a mayo 2005 (fecha de entrada en funcionamiento del SISPE) son reconstruidos.

Desde enero de 1997 hasta enero de 2001, la estimación está basada en datos agregados.

2008\* Los datos se han calculado adaptándolos, mediante estimación, a los sectores de actividad CNAE-09



AGOSTO 2010

## EVOLUCIÓN MENSUAL DEL PARO REGISTRADO

|            | AÑO 2009  |                |       | AÑO 2010  |                |       |
|------------|-----------|----------------|-------|-----------|----------------|-------|
|            | TOTAL     | % DE VARIACIÓN |       | TOTAL     | % DE VARIACIÓN |       |
|            |           | MENSUAL        | ANUAL |           | MENSUAL        | ANUAL |
| ENERO      | 3.327.801 | 6,35           | 47,12 | 4.048.493 | 3,18           | 21,66 |
| FEBRERO    | 3.481.859 | 4,63           | 50,38 | 4.130.625 | 2,03           | 18,63 |
| MARZO      | 3.605.402 | 3,55           | 56,69 | 4.166.613 | 0,87           | 15,57 |
| ABRIL      | 3.644.880 | 1,09           | 55,86 | 4.142.425 | -0,58          | 13,65 |
| MAYO       | 3.620.139 | -0,68          | 53,81 | 4.066.202 | -1,84          | 12,32 |
| JUNIO      | 3.564.889 | -1,53          | 49,13 | 3.982.368 | -2,06          | 11,71 |
| JULIO      | 3.544.095 | -0,58          | 46,03 | 3.908.578 | -1,85          | 10,28 |
| AGOSTO     | 3.629.080 | 2,40           | 43,44 | 3.969.661 | 1,56           | 9,38  |
| SEPTIEMBRE | 3.709.447 | 2,21           | 41,29 |           |                |       |
| OCTUBRE    | 3.808.353 | 2,67           | 35,14 |           |                |       |
| NOVIEMBRE  | 3.868.946 | 1,59           | 29,43 |           |                |       |
| DICIEMBRE  | 3.923.603 | 1,41           | 25,40 |           |                |       |

## EVOLUCIÓN DEL PARO REGISTRADO (SERIES) \*

| AGOSTO | TOTAL     | VARIACIONES |          |           |          |
|--------|-----------|-------------|----------|-----------|----------|
|        |           | MENSUAL     |          | ANUAL     |          |
|        |           | ABSOLUTA    | RELATIVA | ABSOLUTA  | RELATIVA |
| 1997   | 2.491.577 | -28.112     | -1,12    | -186.034  | -6,95    |
| 1998   | 2.235.296 | -14.720     | -0,65    | -256.281  | -10,29   |
| 1999   | 1.980.966 | 9           | 0,00     | -254.329  | -11,38   |
| 2000   | 1.888.386 | -4.297      | -0,23    | -92.581   | -4,67    |
| 2001   | 1.878.513 | 42.775      | 2,33     | -9.873    | -0,52    |
| 2002   | 1.983.982 | 22.130      | 1,13     | 105.469   | 5,61     |
| 2003   | 2.016.675 | 20.711      | 1,04     | 32.693    | 1,65     |
| 2004   | 2.049.639 | 35.421      | 1,76     | 32.964    | 1,63     |
| 2005   | 2.019.110 | 29.693      | 1,49     | -30.529   | -1,49    |
| 2006   | 1.983.677 | 28.693      | 1,47     | -35.433   | -1,75    |
| 2007   | 2.028.296 | 57.958      | 2,94     | 44.619    | 2,25     |
| 2008   | 2.530.001 | 103.085     | 4,25     | 501.705   | 24,74    |
| 2009   | 3.629.080 | 84.985      | 2,40     | 1.099.079 | 43,44    |
| 2010   | 3.969.661 | 61.083      | 1,56     | 340.581   | 9,38     |

(\*) Los datos anteriores a mayo 2005 (fecha de entrada en funcionamiento del SISPE) son reconstruidos.

Desde enero de 1997 hasta enero de 2001, la estimación está basada en datos agregados.

AGOSTO 2010

**PARO REGISTRADO SEGÚN SEXO Y EDAD. SERIES**

|                 | TOTAL     | HOMBRES   | MUJERES   | MENORES DE 25 AÑOS |         |         | RESTO EDADES |           |           |
|-----------------|-----------|-----------|-----------|--------------------|---------|---------|--------------|-----------|-----------|
|                 |           |           |           | TOTAL              | HOMBRES | MUJERES | TOTAL        | HOMBRES   | MUJERES   |
| <b>AÑO 2006</b> |           |           |           |                    |         |         |              |           |           |
| ENERO           | 2.171.503 | 864.667   | 1.306.836 | 288.603            | 135.602 | 153.001 | 1.882.900    | 729.065   | 1.153.835 |
| FEBRERO         | 2.169.277 | 852.501   | 1.316.776 | 290.364            | 134.131 | 156.233 | 1.878.913    | 718.370   | 1.160.543 |
| MARZO           | 2.148.530 | 833.844   | 1.314.686 | 287.058            | 131.880 | 155.178 | 1.861.472    | 701.964   | 1.159.508 |
| ABRIL           | 2.075.676 | 800.875   | 1.274.801 | 268.223            | 123.307 | 144.916 | 1.807.453    | 677.568   | 1.129.885 |
| MAYO            | 2.004.528 | 762.998   | 1.241.530 | 250.912            | 114.966 | 135.946 | 1.753.616    | 648.032   | 1.105.584 |
| JUNIO           | 1.959.754 | 738.743   | 1.221.011 | 238.364            | 110.984 | 127.380 | 1.721.390    | 627.759   | 1.093.631 |
| JULIO           | 1.954.984 | 739.653   | 1.215.331 | 227.120            | 106.366 | 120.754 | 1.727.864    | 633.287   | 1.094.577 |
| AGOSTO          | 1.983.677 | 768.370   | 1.215.307 | 229.555            | 109.373 | 120.182 | 1.754.122    | 658.997   | 1.095.125 |
| SEPTIEMBRE      | 1.966.166 | 752.747   | 1.213.419 | 238.710            | 112.784 | 125.926 | 1.727.456    | 639.963   | 1.087.493 |
| OCTUBRE         | 1.992.836 | 762.491   | 1.230.345 | 250.284            | 117.179 | 133.105 | 1.742.552    | 645.312   | 1.097.240 |
| NOVIEMBRE       | 2.023.164 | 777.062   | 1.246.102 | 255.580            | 120.064 | 135.516 | 1.767.584    | 656.998   | 1.110.586 |
| DICIEMBRE       | 2.022.873 | 804.274   | 1.218.599 | 242.012            | 117.711 | 124.301 | 1.780.861    | 686.563   | 1.094.298 |
| <b>AÑO 2007</b> |           |           |           |                    |         |         |              |           |           |
| ENERO           | 2.082.508 | 809.259   | 1.273.249 | 253.885            | 120.081 | 133.804 | 1.828.623    | 689.178   | 1.139.445 |
| FEBRERO         | 2.075.275 | 794.202   | 1.281.073 | 255.337            | 118.488 | 136.849 | 1.819.938    | 675.714   | 1.144.224 |
| MARZO           | 2.059.451 | 781.154   | 1.278.297 | 252.105            | 116.271 | 135.834 | 1.807.346    | 664.883   | 1.142.463 |
| ABRIL           | 2.023.124 | 766.163   | 1.256.961 | 242.702            | 112.844 | 129.858 | 1.780.422    | 653.319   | 1.127.103 |
| MAYO            | 1.973.231 | 743.837   | 1.229.394 | 228.223            | 106.916 | 121.307 | 1.745.008    | 636.921   | 1.108.087 |
| JUNIO           | 1.965.869 | 742.690   | 1.223.179 | 230.235            | 109.643 | 120.592 | 1.735.634    | 633.047   | 1.102.587 |
| JULIO           | 1.970.338 | 755.375   | 1.214.963 | 220.524            | 106.153 | 114.371 | 1.749.814    | 649.222   | 1.100.592 |
| AGOSTO          | 2.028.296 | 799.785   | 1.228.511 | 226.321            | 110.876 | 115.445 | 1.801.975    | 688.909   | 1.113.066 |
| SEPTIEMBRE      | 2.017.363 | 787.351   | 1.230.012 | 234.419            | 114.058 | 120.361 | 1.782.944    | 673.293   | 1.109.651 |
| OCTUBRE         | 2.048.577 | 802.831   | 1.245.746 | 235.125            | 114.303 | 120.822 | 1.813.452    | 688.528   | 1.124.924 |
| NOVIEMBRE       | 2.094.473 | 834.047   | 1.260.426 | 243.694            | 120.504 | 123.190 | 1.850.779    | 713.543   | 1.137.236 |
| DICIEMBRE       | 2.129.547 | 885.139   | 1.244.408 | 240.383            | 123.887 | 116.496 | 1.889.164    | 761.252   | 1.127.912 |
| <b>AÑO 2008</b> |           |           |           |                    |         |         |              |           |           |
| ENERO           | 2.261.925 | 935.597   | 1.326.328 | 262.507            | 134.062 | 128.445 | 1.999.418    | 801.535   | 1.197.883 |
| FEBRERO         | 2.315.331 | 964.233   | 1.351.098 | 271.323            | 138.904 | 132.419 | 2.044.008    | 825.329   | 1.218.679 |
| MARZO           | 2.300.975 | 968.485   | 1.332.490 | 270.261            | 140.441 | 129.820 | 2.030.714    | 828.044   | 1.202.670 |
| ABRIL           | 2.338.517 | 996.715   | 1.341.802 | 277.113            | 146.095 | 131.018 | 2.061.404    | 850.620   | 1.210.784 |
| MAYO            | 2.353.575 | 1.019.759 | 1.333.816 | 277.748            | 149.047 | 128.701 | 2.075.827    | 870.712   | 1.205.115 |
| JUNIO           | 2.390.424 | 1.051.418 | 1.339.006 | 280.579            | 154.716 | 125.863 | 2.109.845    | 896.702   | 1.213.143 |
| JULIO           | 2.426.916 | 1.086.102 | 1.340.814 | 277.978            | 155.705 | 122.273 | 2.148.938    | 930.397   | 1.218.541 |
| AGOSTO          | 2.530.001 | 1.162.191 | 1.367.810 | 289.532            | 164.466 | 125.066 | 2.240.469    | 997.725   | 1.242.744 |
| SEPTIEMBRE      | 2.625.368 | 1.218.732 | 1.406.636 | 319.643            | 182.190 | 137.453 | 2.305.725    | 1.036.542 | 1.269.183 |
| OCTUBRE         | 2.818.026 | 1.335.865 | 1.482.161 | 358.755            | 204.397 | 154.358 | 2.459.271    | 1.131.468 | 1.327.803 |
| NOVIEMBRE       | 2.989.269 | 1.447.780 | 1.541.489 | 385.192            | 222.161 | 163.031 | 2.604.077    | 1.225.619 | 1.378.458 |
| DICIEMBRE       | 3.128.963 | 1.576.467 | 1.552.496 | 385.130            | 228.947 | 156.183 | 2.743.833    | 1.347.520 | 1.396.313 |
| <b>AÑO 2009</b> |           |           |           |                    |         |         |              |           |           |
| ENERO           | 3.327.801 | 1.673.235 | 1.654.566 | 414.841            | 244.871 | 169.970 | 2.912.960    | 1.428.364 | 1.484.596 |
| FEBRERO         | 3.481.859 | 1.755.969 | 1.725.890 | 442.503            | 259.578 | 182.925 | 3.039.356    | 1.496.391 | 1.542.965 |
| MARZO           | 3.605.402 | 1.821.150 | 1.784.252 | 463.340            | 270.642 | 192.698 | 3.142.062    | 1.550.508 | 1.591.554 |
| ABRIL           | 3.644.880 | 1.843.806 | 1.801.074 | 461.331            | 269.139 | 192.192 | 3.183.549    | 1.574.667 | 1.608.882 |
| MAYO            | 3.620.139 | 1.821.607 | 1.798.532 | 447.425            | 260.543 | 186.882 | 3.172.714    | 1.561.064 | 1.611.650 |
| JUNIO           | 3.564.889 | 1.783.180 | 1.781.709 | 421.403            | 246.764 | 174.639 | 3.143.486    | 1.536.416 | 1.607.070 |
| JULIO           | 3.544.095 | 1.769.542 | 1.774.553 | 409.573            | 237.511 | 172.062 | 3.134.522    | 1.532.031 | 1.602.491 |
| AGOSTO          | 3.629.080 | 1.817.405 | 1.811.675 | 413.798            | 237.506 | 176.292 | 3.215.282    | 1.579.899 | 1.635.383 |
| SEPTIEMBRE      | 3.709.447 | 1.851.361 | 1.858.086 | 444.606            | 251.950 | 192.656 | 3.264.841    | 1.599.411 | 1.665.430 |
| OCTUBRE         | 3.808.353 | 1.904.527 | 1.903.826 | 461.474            | 260.868 | 200.606 | 3.346.879    | 1.643.659 | 1.703.220 |
| NOVIEMBRE       | 3.868.946 | 1.940.401 | 1.928.545 | 464.339            | 263.429 | 200.910 | 3.404.607    | 1.676.972 | 1.727.635 |
| DICIEMBRE       | 3.923.603 | 2.012.536 | 1.911.067 | 446.769            | 257.982 | 188.787 | 3.476.834    | 1.754.554 | 1.722.280 |
| <b>AÑO 2010</b> |           |           |           |                    |         |         |              |           |           |
| ENERO           | 4.048.493 | 2.060.207 | 1.988.286 | 456.386            | 261.648 | 194.738 | 3.592.107    | 1.798.559 | 1.793.548 |
| FEBRERO         | 4.130.625 | 2.100.664 | 2.029.961 | 474.683            | 270.709 | 203.974 | 3.655.942    | 1.829.955 | 1.825.987 |
| MARZO           | 4.166.613 | 2.113.565 | 2.053.048 | 483.040            | 273.811 | 209.229 | 3.683.573    | 1.839.754 | 1.843.819 |
| ABRIL           | 4.142.425 | 2.088.045 | 2.054.380 | 476.794            | 268.881 | 207.913 | 3.665.631    | 1.819.164 | 1.846.467 |
| MAYO            | 4.066.202 | 2.037.192 | 2.029.010 | 461.422            | 259.230 | 202.192 | 3.604.780    | 1.777.962 | 1.826.818 |
| JUNIO           | 3.982.368 | 1.978.301 | 2.004.067 | 435.217            | 245.236 | 189.981 | 3.547.151    | 1.733.065 | 1.814.086 |
| JULIO           | 3.908.578 | 1.935.278 | 1.973.300 | 419.241            | 234.122 | 185.119 | 3.489.337    | 1.701.156 | 1.788.181 |
| AGOSTO          | 3.969.661 | 1.970.343 | 1.999.318 | 421.590            | 233.809 | 187.781 | 3.548.071    | 1.736.534 | 1.811.537 |
| SEPTIEMBRE      |           |           |           |                    |         |         |              |           |           |
| OCTUBRE         |           |           |           |                    |         |         |              |           |           |
| NOVIEMBRE       |           |           |           |                    |         |         |              |           |           |
| DICIEMBRE       |           |           |           |                    |         |         |              |           |           |

AGOSTO 2010

**VARIACIÓN ANUAL DEL PARO REGISTRADO SEGÚN SEXO Y EDAD. SERIES**

|                 | TOTAL | HOMBRES | MUJERES | MENORES DE 25 AÑOS |         |         | RESTO EDADES |         |         |
|-----------------|-------|---------|---------|--------------------|---------|---------|--------------|---------|---------|
|                 |       |         |         | TOTAL              | HOMBRES | MUJERES | TOTAL        | HOMBRES | MUJERES |
| <b>AÑO 2006</b> |       |         |         |                    |         |         |              |         |         |
| ENERO           | -0,23 | -3,12   | 1,78    | 3,02               | 4,65    | 1,61    | -0,71        | -4,44   | 1,80    |
| FEBRERO         | 0,18  | -2,27   | 1,83    | 2,49               | 4,08    | 1,17    | -0,17        | -3,37   | 1,92    |
| MARZO           | 0,17  | -3,40   | 2,58    | 2,75               | 3,42    | 2,18    | -0,21        | -4,58   | 2,63    |
| ABRIL           | -0,97 | -3,85   | 0,93    | -0,98              | 0,70    | -2,36   | -0,97        | -4,63   | 1,37    |
| MAYO            | -0,14 | -2,45   | 1,33    | -3,07              | -1,56   | -4,31   | 0,29         | -2,61   | 2,07    |
| JUNIO           | -0,76 | -2,61   | 0,38    | -6,68              | -5,48   | -7,70   | 0,11         | -2,08   | 1,42    |
| JULIO           | -1,73 | -3,13   | -0,86   | -7,02              | -5,79   | -8,07   | -0,99        | -2,67   | 0,00    |
| AGOSTO          | -1,75 | -2,75   | -1,11   | -7,15              | -5,47   | -8,62   | -1,00        | -2,28   | -0,22   |
| SEPTIEMBRE      | -2,34 | -4,02   | -1,27   | -9,31              | -8,33   | -10,18  | -1,29        | -3,22   | -0,12   |
| OCTUBRE         | -2,92 | -5,14   | -1,50   | -10,00             | -9,47   | -10,47  | -1,81        | -4,31   | -0,29   |
| NOVIEMBRE       | -3,46 | -5,36   | -2,23   | -10,85             | -10,16  | -11,44  | -2,28        | -4,42   | -0,97   |
| DICIEMBRE       | -3,81 | -5,60   | -2,59   | -12,28             | -11,50  | -13,01  | -2,53        | -4,51   | -1,24   |
| <b>AÑO 2007</b> |       |         |         |                    |         |         |              |         |         |
| ENERO           | -4,10 | -6,41   | -2,57   | -12,03             | -11,45  | -12,55  | -2,88        | -5,47   | -1,25   |
| FEBRERO         | -4,33 | -6,84   | -2,71   | -12,06             | -11,66  | -12,41  | -3,14        | -5,94   | -1,41   |
| MARZO           | -4,15 | -6,32   | -2,77   | -12,18             | -11,84  | -12,47  | -2,91        | -5,28   | -1,47   |
| ABRIL           | -2,53 | -4,33   | -1,40   | -9,51              | -8,49   | -10,39  | -1,50        | -3,58   | -0,25   |
| MAYO            | -1,56 | -2,51   | -0,98   | -9,04              | -7,00   | -10,77  | -0,49        | -1,71   | 0,23    |
| JUNIO           | 0,31  | 0,53    | 0,18    | -3,41              | -1,21   | -5,33   | 0,83         | 0,84    | 0,82    |
| JULIO           | 0,79  | 2,13    | -0,03   | -2,90              | -0,20   | -5,29   | 1,27         | 2,52    | 0,55    |
| AGOSTO          | 2,25  | 4,09    | 1,09    | -1,41              | 1,37    | -3,94   | 2,73         | 4,54    | 1,64    |
| SEPTIEMBRE      | 2,60  | 4,60    | 1,37    | -1,80              | 1,13    | -4,42   | 3,21         | 5,21    | 2,04    |
| OCTUBRE         | 2,80  | 5,29    | 1,25    | -6,06              | -2,45   | -9,23   | 4,07         | 6,70    | 2,52    |
| NOVIEMBRE       | 3,52  | 7,33    | 1,15    | -4,65              | 0,37    | -9,10   | 4,71         | 8,61    | 2,40    |
| DICIEMBRE       | 5,27  | 10,05   | 2,12    | -0,67              | 5,25    | -6,28   | 6,08         | 10,88   | 3,07    |
| <b>AÑO 2008</b> |       |         |         |                    |         |         |              |         |         |
| ENERO           | 8,62  | 15,61   | 4,17    | 3,40               | 11,64   | -4,01   | 9,34         | 16,30   | 5,13    |
| FEBRERO         | 11,57 | 21,41   | 5,47    | 6,26               | 17,23   | -3,24   | 12,31        | 22,14   | 6,51    |
| MARZO           | 11,73 | 23,98   | 4,24    | 7,20               | 20,79   | -4,43   | 12,36        | 24,54   | 5,27    |
| ABRIL           | 15,59 | 30,09   | 6,75    | 14,18              | 29,47   | 0,89    | 15,78        | 30,20   | 7,42    |
| MAYO            | 19,28 | 37,09   | 8,49    | 21,70              | 39,41   | 6,10    | 18,96        | 36,71   | 8,76    |
| JUNIO           | 21,60 | 41,57   | 9,47    | 21,87              | 41,11   | 4,37    | 21,56        | 41,65   | 10,03   |
| JULIO           | 23,17 | 43,78   | 10,36   | 26,05              | 46,68   | 6,91    | 22,81        | 43,31   | 10,72   |
| AGOSTO          | 24,74 | 45,31   | 11,34   | 27,93              | 48,33   | 8,33    | 24,33        | 44,83   | 11,65   |
| SEPTIEMBRE      | 30,14 | 54,79   | 14,36   | 36,36              | 59,73   | 14,20   | 29,32        | 53,95   | 14,38   |
| OCTUBRE         | 37,56 | 66,39   | 18,98   | 52,58              | 78,82   | 27,76   | 35,61        | 64,33   | 18,03   |
| NOVIEMBRE       | 42,72 | 73,58   | 22,30   | 58,06              | 84,36   | 32,34   | 40,70        | 71,77   | 21,21   |
| DICIEMBRE       | 46,93 | 78,10   | 24,76   | 60,22              | 84,80   | 34,07   | 45,24        | 77,01   | 23,80   |
| <b>AÑO 2009</b> |       |         |         |                    |         |         |              |         |         |
| ENERO           | 47,12 | 78,84   | 24,75   | 58,03              | 82,66   | 32,33   | 45,69        | 78,20   | 23,93   |
| FEBRERO         | 50,38 | 82,11   | 27,74   | 63,09              | 86,88   | 38,14   | 48,70        | 81,31   | 26,61   |
| MARZO           | 56,69 | 88,04   | 33,90   | 71,44              | 92,71   | 48,43   | 54,73        | 87,25   | 32,34   |
| ABRIL           | 55,86 | 84,99   | 34,23   | 66,48              | 84,22   | 46,69   | 54,44        | 85,12   | 32,88   |
| MAYO            | 53,81 | 78,63   | 34,84   | 61,09              | 74,81   | 45,21   | 52,84        | 79,29   | 33,73   |
| JUNIO           | 49,13 | 69,60   | 33,06   | 50,19              | 59,49   | 38,75   | 48,99        | 71,34   | 32,47   |
| JULIO           | 46,03 | 62,93   | 32,35   | 47,34              | 52,54   | 40,72   | 45,86        | 64,66   | 31,51   |
| AGOSTO          | 43,44 | 56,38   | 32,45   | 42,92              | 44,41   | 40,96   | 43,51        | 58,35   | 31,59   |
| SEPTIEMBRE      | 41,29 | 51,91   | 32,09   | 39,09              | 38,29   | 40,16   | 41,60        | 54,30   | 31,22   |
| OCTUBRE         | 35,14 | 42,57   | 28,45   | 28,63              | 27,63   | 29,96   | 36,09        | 45,27   | 28,27   |
| NOVIEMBRE       | 29,43 | 34,03   | 25,11   | 20,55              | 18,58   | 23,23   | 30,74        | 36,83   | 25,33   |
| DICIEMBRE       | 25,40 | 27,66   | 23,10   | 16,00              | 12,68   | 20,88   | 26,71        | 30,21   | 23,34   |
| <b>AÑO 2010</b> |       |         |         |                    |         |         |              |         |         |
| ENERO           | 21,66 | 23,13   | 20,17   | 10,01              | 6,85    | 14,57   | 23,31        | 25,92   | 20,81   |
| FEBRERO         | 18,63 | 19,63   | 17,62   | 7,27               | 4,29    | 11,51   | 20,29        | 22,29   | 18,34   |
| MARZO           | 15,57 | 16,06   | 15,06   | 4,25               | 1,17    | 8,58    | 17,23        | 18,65   | 15,85   |
| ABRIL           | 13,65 | 13,25   | 14,06   | 3,35               | -0,10   | 8,18    | 15,14        | 15,53   | 14,77   |
| MAYO            | 12,32 | 11,83   | 12,81   | 3,13               | -0,50   | 8,19    | 13,62        | 13,89   | 13,35   |
| JUNIO           | 11,71 | 10,94   | 12,48   | 3,28               | -0,62   | 8,78    | 12,84        | 12,80   | 12,88   |
| JULIO           | 10,28 | 9,37    | 11,20   | 2,36               | -1,43   | 7,59    | 11,32        | 11,04   | 11,59   |
| AGOSTO          | 9,38  | 8,42    | 10,36   | 1,88               | -1,56   | 6,52    | 10,35        | 9,91    | 10,77   |
| SEPTIEMBRE      |       |         |         |                    |         |         |              |         |         |
| OCTUBRE         |       |         |         |                    |         |         |              |         |         |
| NOVIEMBRE       |       |         |         |                    |         |         |              |         |         |
| DICIEMBRE       |       |         |         |                    |         |         |              |         |         |

AGOSTO 2010

**PARO REGISTRADO SEGÚN SECTOR DE ACTIVIDAD ECONÓMICA Y PORCENTAJE DE VARIACIÓN MENSUAL. SERIES**

|                  | TOTAL            |             | AGRICULTURA    |              | INDUSTRIA      |             | CONSTRUCCIÓN   |             | SERVICIOS        |             | SIN EMP. ANTERIOR |              |
|------------------|------------------|-------------|----------------|--------------|----------------|-------------|----------------|-------------|------------------|-------------|-------------------|--------------|
|                  | ABSOLUTO         | %           | ABSOLUTO       | %            | ABSOLUTO       | %           | ABSOLUTO       | %           | ABSOLUTO         | %           | ABSOLUTO          | %            |
| <b>AÑO 2007</b>  |                  |             |                |              |                |             |                |             |                  |             |                   |              |
| ENERO            | 2.082.508        | 2,95        | 62.785         | 2,10         | 283.787        | 0,58        | 230.292        | -2,74       | 1.281.604        | 4,63        | 224.040           | 2,96         |
| FEBRERO          | 2.075.275        | -0,35       | 63.102         | 0,50         | 280.838        | -1,04       | 224.256        | -2,62       | 1.279.232        | -0,19       | 227.847           | 1,70         |
| MARZO            | 2.059.451        | -0,76       | 64.001         | 1,42         | 279.615        | -0,44       | 219.796        | -1,99       | 1.264.924        | -1,12       | 231.115           | 1,43         |
| ABRIL            | 2.023.124        | -1,76       | 63.235         | -1,20        | 277.313        | -0,82       | 218.241        | -0,71       | 1.234.129        | -2,43       | 230.206           | -0,39        |
| MAYO             | 1.973.231        | -2,47       | 62.654         | -0,92        | 270.156        | -2,58       | 214.243        | -1,83       | 1.201.624        | -2,63       | 224.554           | -2,46        |
| JUNIO            | 1.965.869        | -0,37       | 63.928         | 2,03         | 265.509        | -1,72       | 216.895        | 1,24        | 1.191.208        | -0,87       | 228.329           | 1,68         |
| JULIO            | 1.970.338        | 0,23        | 64.431         | 0,79         | 266.067        | 0,21        | 228.795        | 5,49        | 1.190.159        | -0,09       | 220.886           | -3,26        |
| <b>AGOSTO</b>    | <b>2.028.296</b> | <b>2,94</b> | <b>65.341</b>  | <b>1,41</b>  | <b>276.997</b> | <b>4,11</b> | <b>250.883</b> | <b>9,65</b> | <b>1.218.721</b> | <b>2,40</b> | <b>216.354</b>    | <b>-2,05</b> |
| SEPTIEMBRE       | 2.017.363        | -0,54       | 65.158         | -0,28        | 269.917        | -2,56       | 238.892        | -4,78       | 1.221.460        | 0,22        | 221.936           | 2,58         |
| OCTUBRE          | 2.048.577        | 1,55        | 66.765         | 2,47         | 270.556        | 0,24        | 240.385        | 0,62        | 1.253.805        | 2,65        | 217.066           | -2,19        |
| NOVIEMBRE        | 2.094.473        | 2,24        | 69.210         | 3,66         | 271.538        | 0,36        | 251.565        | 4,65        | 1.283.684        | 2,38        | 218.476           | 0,65         |
| DICIEMBRE        | 2.129.547        | 1,67        | 68.812         | -0,58        | 279.981        | 3,11        | 283.867        | 12,84       | 1.284.250        | 0,04        | 212.637           | -2,67        |
| <b>AÑO 2008</b>  |                  |             |                |              |                |             |                |             |                  |             |                   |              |
| ENERO            | 2.261.925        | 6,22        | 75.361         | 9,52         | 289.695        | 3,47        | 292.797        | 3,15        | 1.382.354        | 7,64        | 221.718           | 4,27         |
| FEBRERO          | 2.315.331        | 2,36        | 84.219         | 11,75        | 290.985        | 0,45        | 305.263        | 4,26        | 1.406.114        | 1,72        | 228.750           | 3,17         |
| MARZO            | 2.300.975        | -0,62       | 75.692         | -10,12       | 292.313        | 0,46        | 316.990        | 3,84        | 1.384.009        | -1,57       | 231.971           | 1,41         |
| ABRIL            | 2.338.517        | 1,63        | 77.407         | 2,27         | 296.943        | 1,58        | 333.637        | 5,25        | 1.401.464        | 1,26        | 229.066           | -1,25        |
| MAYO             | 2.353.575        | 0,64        | 77.327         | -0,10        | 299.496        | 0,86        | 349.128        | 4,64        | 1.397.851        | -0,26       | 229.773           | 0,31         |
| JUNIO            | 2.390.424        | 1,57        | 80.665         | 4,32         | 301.480        | 0,66        | 370.208        | 6,04        | 1.402.406        | 0,33        | 235.665           | 2,56         |
| JULIO            | 2.426.916        | 1,53        | 81.698         | 1,28         | 306.403        | 1,63        | 390.529        | 5,49        | 1.414.921        | 0,89        | 233.365           | -0,98        |
| <b>AGOSTO</b>    | <b>2.530.001</b> | <b>4,25</b> | <b>83.524</b>  | <b>2,24</b>  | <b>322.284</b> | <b>5,18</b> | <b>429.060</b> | <b>9,87</b> | <b>1.461.265</b> | <b>3,28</b> | <b>233.868</b>    | <b>0,22</b>  |
| SEPTIEMBRE       | 2.625.368        | 3,77        | 85.591         | 2,47         | 329.286        | 2,17        | 443.301        | 3,32        | 1.518.162        | 3,89        | 249.028           | 6,48         |
| OCTUBRE          | 2.818.026        | 7,34        | 94.630         | 10,56        | 349.430        | 6,12        | 479.576        | 8,18        | 1.631.882        | 7,49        | 262.508           | 5,41         |
| NOVIEMBRE        | 2.989.269        | 6,08        | 100.422        | 6,12         | 372.147        | 6,50        | 520.029        | 8,44        | 1.729.579        | 5,99        | 267.092           | 1,75         |
| DICIEMBRE        | 3.128.963        | 4,67        | 101.338        | 0,91         | 399.872        | 7,45        | 590.730        | 13,60       | 1.776.050        | 2,69        | 260.973           | -2,29        |
| <b>AÑO 2008*</b> |                  |             |                |              |                |             |                |             |                  |             |                   |              |
| ENERO            | 2.261.925        | 6,22        | 57.052         | 10,62        | 299.493        | 3,56        | 341.018        | 3,57        | 1.392.638        | 7,63        | 171.724           | 3,72         |
| FEBRERO          | 2.315.331        | 2,36        | 65.477         | 14,77        | 301.014        | 0,51        | 354.623        | 3,99        | 1.416.640        | 1,72        | 177.576           | 3,41         |
| MARZO            | 2.300.975        | -0,62       | 57.067         | -12,85       | 302.280        | 0,42        | 366.044        | 3,22        | 1.394.470        | -1,56       | 181.114           | 1,99         |
| ABRIL            | 2.338.517        | 1,63        | 58.478         | 2,47         | 307.073        | 1,59        | 383.491        | 4,77        | 1.412.096        | 1,26        | 177.379           | -2,06        |
| MAYO             | 2.353.575        | 0,64        | 58.276         | -0,35        | 309.691        | 0,85        | 399.303        | 4,12        | 1.408.551        | -0,25       | 177.754           | 0,21         |
| JUNIO            | 2.390.424        | 1,57        | 61.316         | 5,22         | 311.834        | 0,69        | 421.169        | 5,48        | 1.413.274        | 0,34        | 182.831           | 2,86         |
| JULIO            | 2.426.916        | 1,53        | 62.053         | 1,20         | 316.915        | 1,63        | 442.268        | 5,01        | 1.425.955        | 0,90        | 179.725           | -1,70        |
| <b>AGOSTO</b>    | <b>2.530.001</b> | <b>4,25</b> | <b>63.045</b>  | <b>1,60</b>  | <b>333.243</b> | <b>5,15</b> | <b>482.997</b> | <b>9,21</b> | <b>1.472.767</b> | <b>3,28</b> | <b>177.949</b>    | <b>-0,99</b> |
| SEPTIEMBRE       | 2.625.368        | 3,77        | 64.340         | 2,05         | 340.658        | 2,23        | 499.271        | 3,37        | 1.530.098        | 3,89        | 191.001           | 7,33         |
| OCTUBRE          | 2.818.026        | 7,34        | 71.819         | 11,63        | 361.637        | 6,16        | 539.653        | 8,09        | 1.644.694        | 7,49        | 200.223           | 4,83         |
| NOVIEMBRE        | 2.989.269        | 6,08        | 76.225         | 6,13         | 385.095        | 6,49        | 583.757        | 8,17        | 1.743.169        | 5,99        | 201.022           | 0,40         |
| DICIEMBRE        | 3.128.963        | 4,67        | 76.011         | -0,28        | 413.425        | 7,36        | 657.436        | 12,62       | 1.790.276        | 2,70        | 191.816           | -4,58        |
| <b>AÑO 2009</b>  |                  |             |                |              |                |             |                |             |                  |             |                   |              |
| ENERO            | 3.327.801        | 6,35        | 80.703         | 6,17         | 442.682        | 7,08        | 678.141        | 3,15        | 1.936.296        | 8,16        | 189.979           | -0,96        |
| FEBRERO          | 3.481.859        | 4,63        | 86.031         | 6,60         | 468.573        | 5,85        | 706.734        | 4,22        | 2.017.144        | 4,18        | 203.377           | 7,05         |
| MARZO            | 3.605.402        | 3,55        | 93.715         | 8,93         | 488.895        | 4,34        | 723.347        | 2,35        | 2.075.035        | 2,87        | 224.410           | 10,34        |
| ABRIL            | 3.644.880        | 1,09        | 95.372         | 1,77         | 497.672        | 1,80        | 728.526        | 0,72        | 2.086.939        | 0,57        | 236.371           | 5,33         |
| MAYO             | 3.620.139        | -0,68       | 92.920         | -2,57        | 494.991        | -0,54       | 712.621        | -2,18       | 2.073.610        | -0,64       | 245.997           | 4,07         |
| JUNIO            | 3.564.889        | -1,53       | 94.451         | 1,65         | 484.357        | -2,15       | 696.254        | -2,30       | 2.041.758        | -1,54       | 248.069           | 0,84         |
| JULIO            | 3.544.095        | -0,58       | 95.101         | 0,69         | 477.446        | -1,43       | 688.962        | -1,05       | 2.027.873        | -0,68       | 254.713           | 2,68         |
| <b>AGOSTO</b>    | <b>3.629.080</b> | <b>2,40</b> | <b>95.018</b>  | <b>-0,09</b> | <b>488.917</b> | <b>2,40</b> | <b>709.362</b> | <b>2,96</b> | <b>2.075.678</b> | <b>2,36</b> | <b>260.105</b>    | <b>2,12</b>  |
| SEPTIEMBRE       | 3.709.447        | 2,21        | 95.378         | 0,38         | 488.280        | -0,13       | 708.078        | -0,18       | 2.140.158        | 3,11        | 277.553           | 6,71         |
| OCTUBRE          | 3.808.353        | 2,67        | 107.277        | 12,48        | 494.085        | 1,19        | 716.880        | 1,24        | 2.202.605        | 2,92        | 287.506           | 3,59         |
| NOVIEMBRE        | 3.868.946        | 1,59        | 110.067        | 2,60         | 497.325        | 0,66        | 726.788        | 1,38        | 2.240.863        | 1,74        | 293.903           | 2,22         |
| DICIEMBRE        | 3.923.603        | 1,41        | 106.133        | -3,57        | 508.802        | 2,31        | 781.724        | 7,56        | 2.241.065        | 0,01        | 285.879           | -2,73        |
| <b>AÑO 2010</b>  |                  |             |                |              |                |             |                |             |                  |             |                   |              |
| ENERO            | 4.048.493        | 3,18        | 106.699        | 0,53         | 517.675        | 1,74        | 788.760        | 0,90        | 2.343.195        | 4,56        | 292.164           | 2,20         |
| FEBRERO          | 4.130.625        | 2,03        | 113.570        | 6,44         | 522.791        | 0,99        | 798.675        | 1,26        | 2.388.615        | 1,94        | 306.974           | 5,07         |
| MARZO            | 4.166.613        | 0,87        | 120.679        | 6,26         | 525.886        | 0,59        | 797.572        | -0,14       | 2.398.741        | 0,42        | 323.735           | 5,46         |
| ABRIL            | 4.142.425        | -0,58       | 124.699        | 3,33         | 519.840        | -1,15       | 782.037        | -1,95       | 2.385.001        | -0,57       | 330.848           | 2,20         |
| MAYO             | 4.066.202        | -1,84       | 123.171        | -1,23        | 508.275        | -2,22       | 761.464        | -2,63       | 2.338.621        | -1,94       | 334.671           | 1,16         |
| JUNIO            | 3.982.368        | -2,06       | 123.345        | 0,14         | 492.873        | -3,03       | 740.211        | -2,79       | 2.290.353        | -2,06       | 335.586           | 0,27         |
| JULIO            | 3.908.578        | -1,85       | 122.278        | -0,87        | 479.856        | -2,64       | 723.689        | -2,23       | 2.245.857        | -1,94       | 336.898           | 0,39         |
| <b>AGOSTO</b>    | <b>3.969.661</b> | <b>1,56</b> | <b>120.950</b> | <b>-1,09</b> | <b>489.046</b> | <b>1,92</b> | <b>737.295</b> | <b>1,88</b> | <b>2.283.950</b> | <b>1,70</b> | <b>338.420</b>    | <b>0,45</b>  |
| SEPTIEMBRE       |                  |             |                |              |                |             |                |             |                  |             |                   |              |
| OCTUBRE          |                  |             |                |              |                |             |                |             |                  |             |                   |              |
| NOVIEMBRE        |                  |             |                |              |                |             |                |             |                  |             |                   |              |
| DICIEMBRE        |                  |             |                |              |                |             |                |             |                  |             |                   |              |

(\*) Los datos se han calculado adaptándolos, mediante estimación, a los sectores de actividad CNAE-09

AGOSTO 2010

**PARO REGISTRADO. VARIACIÓN INTERANUAL SEGÚN SECTOR DE ACTIVIDAD ECONÓMICA. SERIES**

|                  | TOTAL     |       | AGRICULTURA |       | INDUSTRIA |       | CONSTRUCCIÓN |        | SERVICIOS |       | SIN EMP. ANTERIOR |       |
|------------------|-----------|-------|-------------|-------|-----------|-------|--------------|--------|-----------|-------|-------------------|-------|
|                  | ABSOLUTA  | %     | ABSOLUTA    | %     | ABSOLUTA  | %     | ABSOLUTA     | %      | ABSOLUTA  | %     | ABSOLUTA          | %     |
| <b>AÑO 2007</b>  |           |       |             |       |           |       |              |        |           |       |                   |       |
| ENERO            | -88.995   | -4,10 | -3.616      | -5,45 | -21.420   | -7,02 | -10.869      | -4,51  | -47.537   | -3,58 | -5.553            | -2,42 |
| FEBRERO          | -94.002   | -4,33 | -4.804      | -7,07 | -22.315   | -7,36 | -10.250      | -4,37  | -50.471   | -3,80 | -6.162            | -2,63 |
| MARZO            | -89.079   | -4,15 | -3.893      | -5,73 | -20.079   | -6,70 | -7.944       | -3,49  | -51.415   | -3,91 | -5.748            | -2,43 |
| ABRIL            | -52.552   | -2,53 | -1.418      | -2,19 | -17.720   | -6,01 | -2.630       | -1,19  | -31.425   | -2,48 | 641               | 0,28  |
| MAYO             | -31.297   | -1,56 | 1.083       | 1,76  | -15.558   | -5,45 | 3.702        | 1,76   | -21.303   | -1,74 | 779               | 0,35  |
| JUNIO            | 6.115     | 0,31  | 1.234       | 1,97  | -12.761   | -4,59 | 9.539        | 4,60   | 1.517     | 0,13  | 6.586             | 2,97  |
| JULIO            | 15.354    | 0,79  | 1.970       | 3,15  | -10.710   | -3,87 | 15.540       | 7,29   | 4.105     | 0,35  | 4.449             | 2,06  |
| AGOSTO           | 44.619    | 2,25  | 3.728       | 6,05  | -8.015    | -2,81 | 22.296       | 9,75   | 21.978    | 1,84  | 4.632             | 2,19  |
| SEPTIEMBRE       | 51.197    | 2,60  | 3.638       | 5,91  | -7.359    | -2,65 | 23.247       | 10,78  | 28.158    | 2,36  | 3.513             | 1,61  |
| OCTUBRE          | 55.741    | 2,80  | 3.828       | 6,08  | -5.997    | -2,17 | 26.980       | 12,64  | 38.209    | 3,14  | -7.279            | -3,24 |
| NOVIEMBRE        | 71.309    | 3,52  | 5.322       | 8,33  | -3.979    | -1,44 | 34.819       | 16,06  | 45.228    | 3,65  | -10.081           | -4,41 |
| DICIEMBRE        | 106.674   | 5,27  | 7.318       | 11,90 | -2.167    | -0,77 | 47.096       | 19,89  | 59.381    | 4,85  | -4.954            | -2,28 |
| <b>AÑO 2008</b>  |           |       |             |       |           |       |              |        |           |       |                   |       |
| ENERO            | 179.417   | 8,62  | 12.576      | 20,03 | 5.908     | 2,08  | 62.505       | 27,14  | 100.750   | 7,86  | -2.322            | -1,04 |
| FEBRERO          | 240.056   | 11,57 | 21.117      | 33,46 | 10.147    | 3,61  | 81.007       | 36,12  | 126.882   | 9,92  | 903               | 0,40  |
| MARZO            | 241.524   | 11,73 | 11.691      | 18,27 | 12.698    | 4,54  | 97.194       | 44,22  | 119.085   | 9,41  | 856               | 0,37  |
| ABRIL            | 315.393   | 15,59 | 14.172      | 22,41 | 19.630    | 7,08  | 115.396      | 52,88  | 167.335   | 13,56 | -1.140            | -0,50 |
| MAYO             | 380.344   | 19,28 | 14.673      | 23,42 | 29.340    | 10,86 | 134.885      | 62,96  | 196.227   | 16,33 | 5.219             | 2,32  |
| JUNIO            | 424.555   | 21,60 | 16.737      | 26,18 | 35.971    | 13,55 | 153.313      | 70,69  | 211.198   | 17,73 | 7.336             | 3,21  |
| JULIO            | 456.578   | 23,17 | 17.267      | 26,80 | 40.336    | 15,16 | 161.734      | 70,69  | 224.762   | 18,89 | 12.479            | 5,65  |
| AGOSTO           | 501.705   | 24,74 | 18.183      | 27,83 | 45.287    | 16,35 | 178.177      | 71,02  | 242.544   | 19,90 | 17.514            | 8,10  |
| SEPTIEMBRE       | 608.005   | 30,14 | 20.433      | 31,36 | 59.369    | 22,00 | 204.409      | 85,57  | 296.702   | 24,29 | 27.092            | 12,21 |
| OCTUBRE          | 769.449   | 37,56 | 27.865      | 41,74 | 78.874    | 29,15 | 239.191      | 99,50  | 378.077   | 30,15 | 45.442            | 20,93 |
| NOVIEMBRE        | 894.796   | 42,72 | 31.212      | 45,10 | 100.609   | 37,05 | 268.464      | 106,72 | 445.895   | 34,74 | 48.616            | 22,25 |
| DICIEMBRE        | 999.416   | 46,93 | 32.526      | 47,27 | 119.891   | 42,82 | 306.863      | 108,10 | 491.800   | 38,29 | 48.336            | 22,73 |
| <b>AÑO 2008*</b> |           |       |             |       |           |       |              |        |           |       |                   |       |
| ENERO            | 179.417   | 8,62  | 11.124      | 24,22 | 6.685     | 2,28  | 66.330       | 24,15  | 101.566   | 7,87  | -6.288            | -3,53 |
| FEBRERO          | 240.056   | 11,57 | 19.174      | 41,41 | 11.187    | 3,86  | 86.125       | 32,08  | 127.973   | 9,93  | -4.403            | -2,42 |
| MARZO            | 241.524   | 11,73 | 9.736       | 20,57 | 13.744    | 4,76  | 102.343      | 38,81  | 120.183   | 9,43  | -4.482            | -2,42 |
| ABRIL            | 315.393   | 15,59 | 11.619      | 24,80 | 20.996    | 7,34  | 122.120      | 46,72  | 168.769   | 13,57 | -8.111            | -4,37 |
| MAYO             | 380.344   | 19,28 | 11.594      | 24,84 | 30.987    | 11,12 | 142.993      | 55,79  | 197.956   | 16,35 | -3.187            | -1,76 |
| JUNIO            | 424.555   | 21,60 | 13.300      | 27,70 | 37.810    | 13,80 | 162.364      | 62,74  | 213.128   | 17,76 | -2.048            | -1,11 |
| JULIO            | 456.578   | 23,17 | 13.571      | 27,99 | 42.314    | 15,41 | 171.468      | 63,32  | 226.838   | 18,92 | 2.388             | 1,35  |
| AGOSTO           | 501.705   | 24,74 | 14.122      | 28,87 | 47.460    | 16,61 | 188.873      | 64,22  | 244.825   | 19,94 | 6.425             | 3,75  |
| SEPTIEMBRE       | 608.005   | 30,14 | 15.511      | 31,77 | 62.003    | 22,25 | 217.371      | 77,11  | 299.466   | 24,33 | 13.654            | 7,70  |
| OCTUBRE          | 769.449   | 37,56 | 21.637      | 43,12 | 82.207    | 29,42 | 255.595      | 89,98  | 381.575   | 30,21 | 28.435            | 16,55 |
| NOVIEMBRE        | 894.796   | 42,72 | 23.969      | 45,87 | 104.485   | 37,23 | 287.540      | 97,07  | 449.963   | 34,79 | 28.839            | 16,75 |
| DICIEMBRE        | 999.416   | 46,93 | 24.436      | 47,38 | 124.220   | 42,95 | 328.169      | 99,67  | 496.344   | 38,36 | 26.247            | 15,85 |
| <b>AÑO 2009</b>  |           |       |             |       |           |       |              |        |           |       |                   |       |
| ENERO            | 1.065.876 | 47,12 | 23.651      | 41,46 | 143.189   | 47,81 | 337.123      | 98,86  | 543.658   | 39,04 | 18.255            | 10,63 |
| FEBRERO          | 1.166.528 | 50,38 | 20.554      | 31,39 | 167.559   | 55,66 | 352.111      | 99,29  | 600.504   | 42,39 | 25.801            | 14,53 |
| MARZO            | 1.304.427 | 56,69 | 36.648      | 64,22 | 186.615   | 61,74 | 357.303      | 97,61  | 680.565   | 48,80 | 43.296            | 23,91 |
| ABRIL            | 1.306.363 | 55,86 | 36.894      | 63,09 | 190.599   | 62,07 | 345.035      | 89,97  | 674.843   | 47,79 | 58.992            | 33,26 |
| MAYO             | 1.266.564 | 53,81 | 34.644      | 59,45 | 185.300   | 59,83 | 313.318      | 78,47  | 665.059   | 47,22 | 68.243            | 38,39 |
| JUNIO            | 1.174.465 | 49,13 | 33.135      | 54,04 | 172.523   | 55,33 | 275.085      | 65,31  | 628.484   | 44,47 | 65.238            | 35,68 |
| JULIO            | 1.117.179 | 46,03 | 33.048      | 53,26 | 160.531   | 50,65 | 246.694      | 55,78  | 601.918   | 42,21 | 74.988            | 41,72 |
| AGOSTO           | 1.099.079 | 43,44 | 31.973      | 50,71 | 155.674   | 46,71 | 226.365      | 46,87  | 602.911   | 40,94 | 82.156            | 46,17 |
| SEPTIEMBRE       | 1.084.079 | 41,29 | 31.038      | 48,24 | 147.622   | 43,33 | 208.807      | 41,82  | 610.060   | 39,87 | 86.552            | 45,31 |
| OCTUBRE          | 990.327   | 35,14 | 35.458      | 49,37 | 132.448   | 36,62 | 177.227      | 32,84  | 557.911   | 33,92 | 87.283            | 43,59 |
| NOVIEMBRE        | 879.677   | 29,43 | 33.842      | 44,40 | 112.230   | 29,14 | 143.031      | 24,50  | 497.694   | 28,55 | 92.881            | 46,20 |
| DICIEMBRE        | 794.640   | 25,40 | 30.122      | 39,63 | 95.377    | 23,07 | 124.288      | 18,91  | 450.789   | 25,18 | 94.063            | 49,04 |
| <b>AÑO 2010</b>  |           |       |             |       |           |       |              |        |           |       |                   |       |
| ENERO            | 720.692   | 21,66 | 25.996      | 32,21 | 74.993    | 16,94 | 110.619      | 16,31  | 406.899   | 21,01 | 102.185           | 53,79 |
| FEBRERO          | 648.766   | 18,63 | 27.539      | 32,01 | 54.218    | 11,57 | 91.941       | 13,01  | 371.471   | 18,42 | 103.597           | 50,94 |
| MARZO            | 561.211   | 15,57 | 26.964      | 28,77 | 36.991    | 7,57  | 74.225       | 10,26  | 323.706   | 15,60 | 99.325            | 44,26 |
| ABRIL            | 497.545   | 13,65 | 29.327      | 30,75 | 22.168    | 4,45  | 53.511       | 7,35   | 298.062   | 14,28 | 94.477            | 39,97 |
| MAYO             | 446.063   | 12,32 | 30.251      | 32,56 | 13.284    | 2,68  | 48.843       | 6,85   | 265.011   | 12,78 | 88.674            | 36,05 |
| JUNIO            | 417.479   | 11,71 | 28.894      | 30,59 | 8.516     | 1,76  | 43.957       | 6,31   | 248.595   | 12,18 | 87.517            | 35,28 |
| JULIO            | 364.483   | 10,28 | 27.177      | 28,58 | 2.410     | 0,50  | 34.727       | 5,04   | 217.984   | 10,75 | 82.185            | 32,27 |
| AGOSTO           | 340.581   | 9,38  | 25.932      | 27,29 | 129       | 0,03  | 27.933       | 3,94   | 208.272   | 10,03 | 78.315            | 30,11 |
| SEPTIEMBRE       |           |       |             |       |           |       |              |        |           |       |                   |       |
| OCTUBRE          |           |       |             |       |           |       |              |        |           |       |                   |       |
| NOVIEMBRE        |           |       |             |       |           |       |              |        |           |       |                   |       |
| DICIEMBRE        |           |       |             |       |           |       |              |        |           |       |                   |       |

(\*) Los datos se han calculado adaptándolos, mediante estimación, a los sectores de actividad CNAE-09

### EVOLUCIÓN DEL PARO REGISTRADO POR SECTORES

2006 - 2010

AGRICULTURA

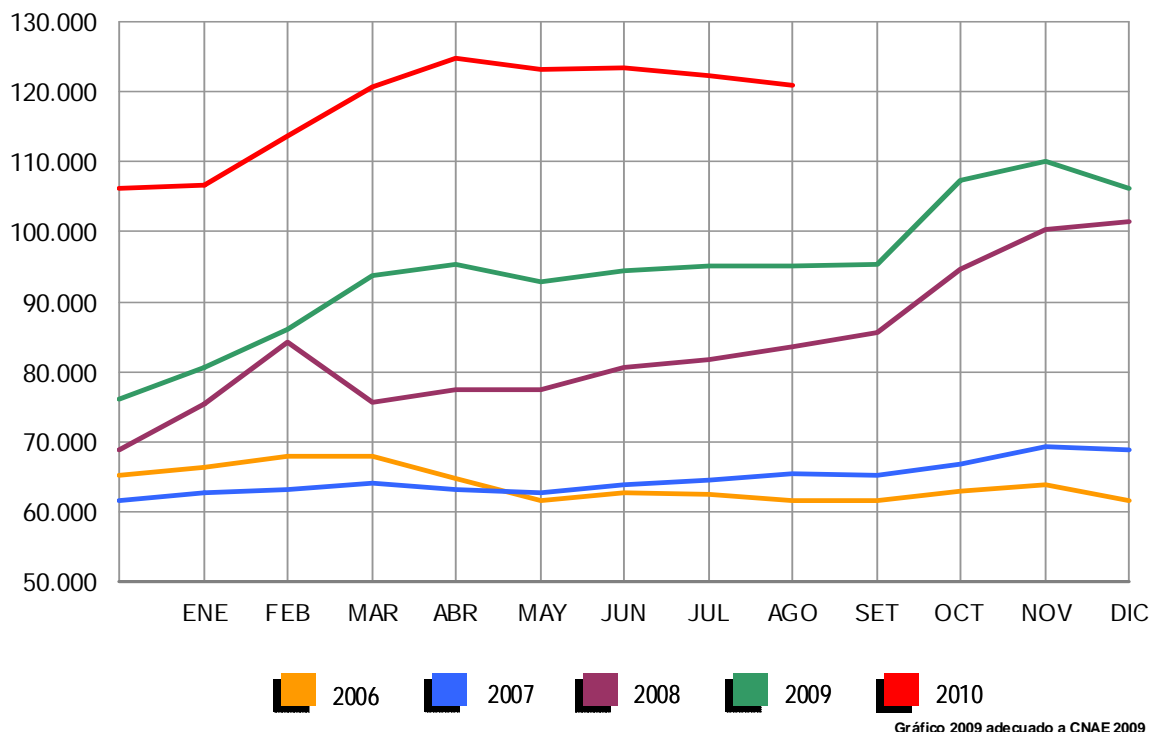


Gráfico 2009 adecuado a CNAE 2009

### EVOLUCIÓN DEL PARO REGISTRADO POR SECTORES

2006 - 2010

INDUSTRIA

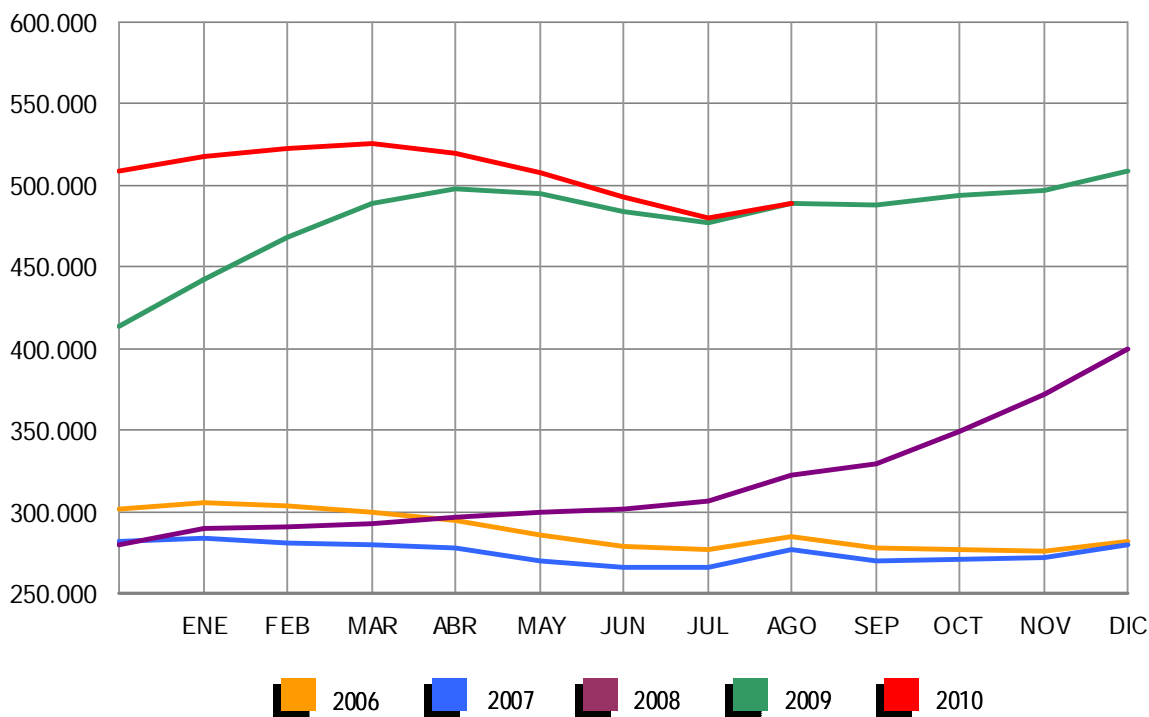


Gráfico 2009 adecuado a CNAE 2009

### EVOLUCIÓN DEL PARO REGISTRADO POR SECTORES

2006 - 2010

CONSTRUCCIÓN

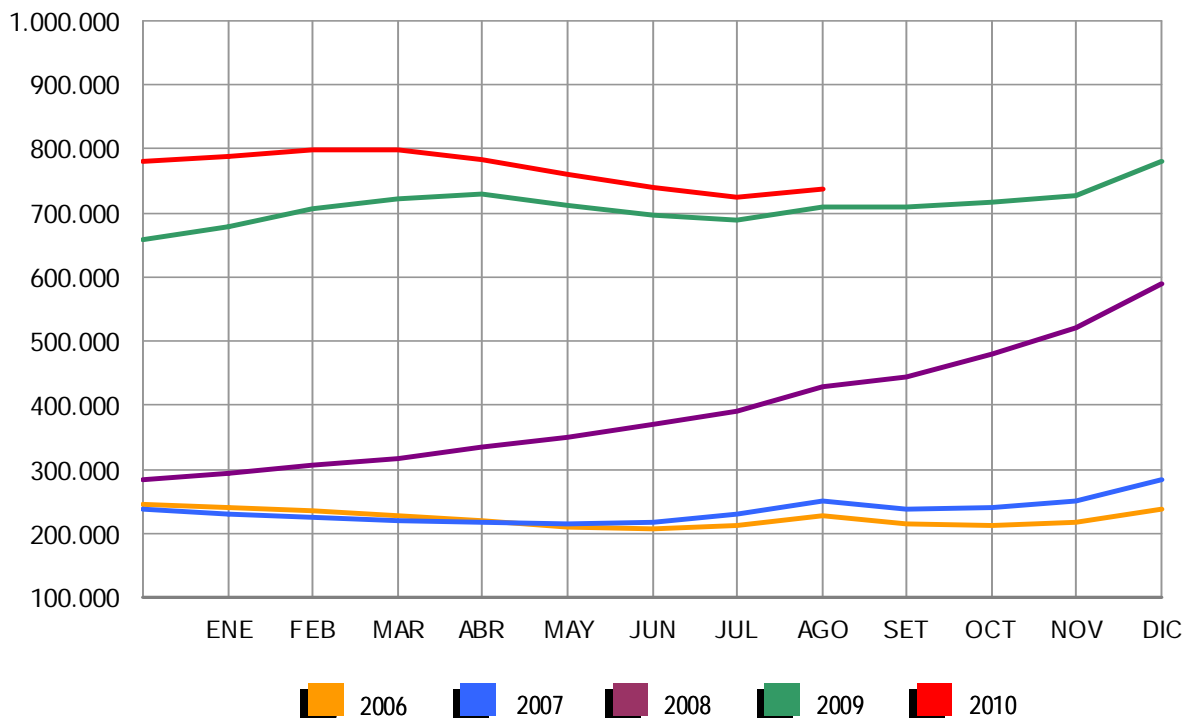


Gráfico 2009 adecuado a CNAE 2009

### EVOLUCIÓN DEL PARO REGISTRADO POR SECTORES

2006 - 2010

SERVICIOS

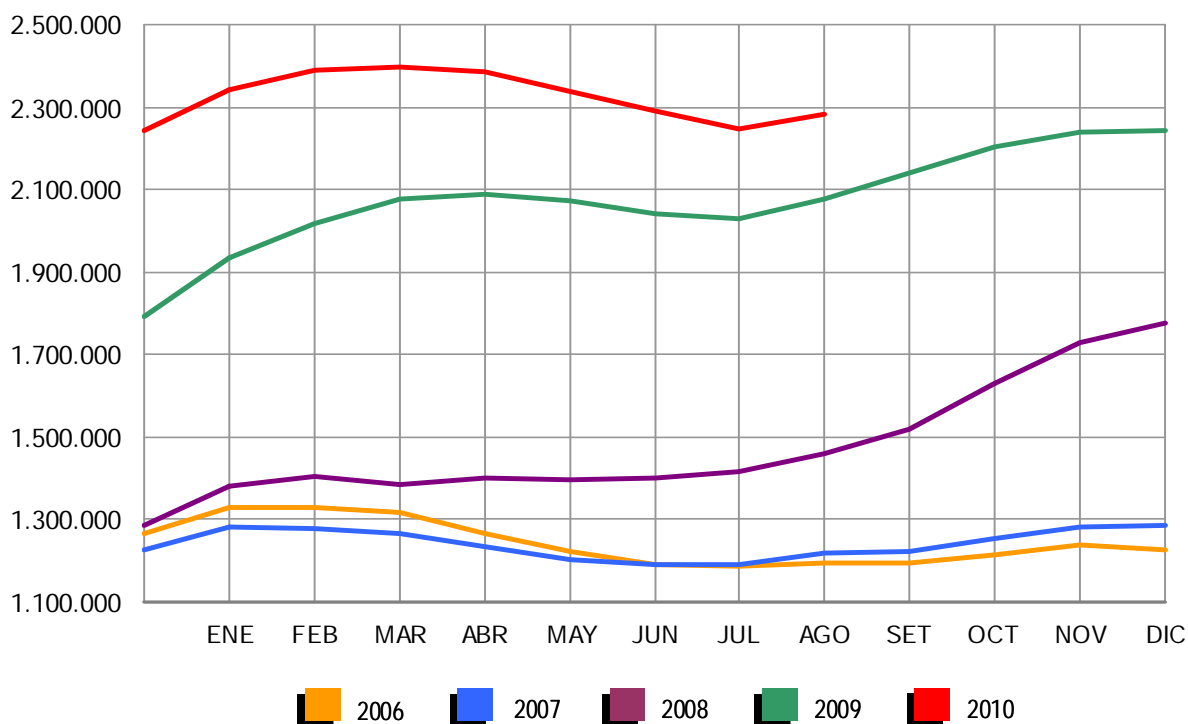


Gráfico 2009 adecuado a CNAE 2009

### EVOLUCIÓN DEL PARO REGISTRADO POR SECTORES

2006 - 2010

COLECTIVO SIN EMPLEO ANTERIOR

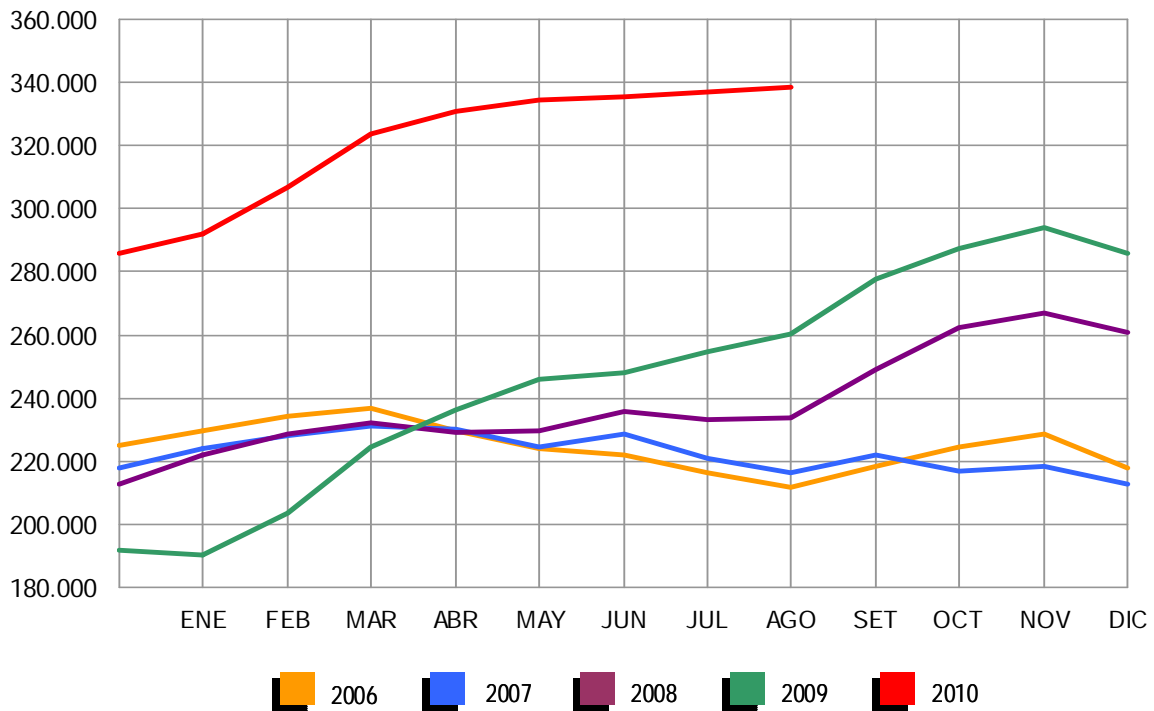


Gráfico 2009 adecuado a CNAE 2009



AGOSTO 2010

**PARO REGISTRADO (EXTRANJEROS) POR SEXO, EDAD Y SECTOR DE ACTIVIDAD ECONÓMICA**

|                     | TOTAL   | VARIACIÓN |          |          |          | ZONA ORIGEN         |                       |
|---------------------|---------|-----------|----------|----------|----------|---------------------|-----------------------|
|                     |         | MENSUAL   |          | ANUAL    |          | PAIS<br>COMUNITARIO | PAIS<br>EXTRACOMUNIT. |
|                     |         | ABSOLUTA  | RELATIVA | ABSOLUTA | RELATIVA |                     |                       |
| TOTAL               | 568.859 | -756      | -0,13    | 80.289   | 16,43    | 181.242             | 387.617               |
| SEXO:               |         |           |          |          |          |                     |                       |
| HOMBRES             | 352.030 | 461       | 0,13     | 36.058   | 11,41    | 103.378             | 248.652               |
| MUJERES             | 216.829 | -1.217    | -0,56    | 44.231   | 25,63    | 77.864              | 138.965               |
| MENORES DE 25 AÑOS: |         |           |          |          |          |                     |                       |
| HOMBRES             | 26.300  | -902      | -3,32    | 1.678    | 6,82     | 8.106               | 18.194                |
| MUJERES             | 20.819  | -753      | -3,49    | 4.153    | 24,92    | 7.882               | 12.937                |
| TOTAL               | 47.119  | -1.655    | -3,39    | 5.831    | 14,12    | 15.988              | 31.131                |
| MAYORES DE 25 AÑOS: |         |           |          |          |          |                     |                       |
| HOMBRES             | 325.730 | 1.363     | 0,42     | 34.380   | 11,80    | 95.272              | 230.458               |
| MUJERES             | 196.010 | -464      | -0,24    | 40.078   | 25,70    | 69.982              | 126.028               |
| TOTAL               | 521.740 | 899       | 0,17     | 74.458   | 16,65    | 165.254             | 356.486               |
| SECTOR:             |         |           |          |          |          |                     |                       |
| AGRICULTURA         | 37.563  | -1.397    | -3,59    | 13.393   | 55,41    | 11.023              | 26.540                |
| INDUSTRIA           | 44.499  | 271       | 0,61     | 579      | 1,32     | 15.637              | 28.862                |
| CONSTRUCCIÓN        | 152.557 | 1.201     | 0,79     | 3.611    | 2,42     | 43.173              | 109.384               |
| SERVICIOS           | 275.536 | 478       | 0,17     | 42.124   | 18,05    | 89.284              | 186.252               |
| SIN EMPLEO ANTERIOR | 58.704  | -1.309    | -2,18    | 20.582   | 53,99    | 22.125              | 36.579                |

**PARO REGISTRADO (EXTRANJEROS) POR COMUNIDADES AUTÓNOMAS**

| COMUNIDADES<br>AUTÓNOMAS | TOTAL   | VARIACIÓN |          |          |          | ZONA ORIGEN         |                       |
|--------------------------|---------|-----------|----------|----------|----------|---------------------|-----------------------|
|                          |         | MENSUAL   |          | ANUAL    |          | PAIS<br>COMUNITARIO | PAIS<br>EXTRACOMUNIT. |
|                          |         | ABSOLUTA  | RELATIVA | ABSOLUTA | RELATIVA |                     |                       |
| ANDALUCÍA                | 72.266  | -155      | -0,21    | 11.744   | 19,40    | 26.611              | 45.655                |
| ARAGÓN                   | 21.924  | -621      | -2,75    | 3.041    | 16,10    | 8.974               | 12.950                |
| ASTURIAS                 | 5.019   | -20       | -0,40    | 737      | 17,21    | 1.897               | 3.122                 |
| ILLES BALEARS            | 18.351  | -88       | -0,48    | 1.150    | 6,69     | 5.510               | 12.841                |
| CANARIAS                 | 25.231  | -380      | -1,48    | -771     | -2,97    | 7.718               | 17.513                |
| CANTABRIA                | 4.198   | -12       | -0,29    | 757      | 22,00    | 1.297               | 2.901                 |
| CASTILLA LA MANCHA       | 28.950  | 468       | 1,64     | 5.787    | 24,98    | 13.551              | 15.399                |
| CASTILLA Y LEÓN          | 21.448  | 133       | 0,62     | 4.630    | 27,53    | 10.264              | 11.184                |
| CATALUÑA                 | 120.266 | 273       | 0,23     | 16.677   | 16,10    | 24.179              | 96.087                |
| COM. VALENCIANA          | 83.442  | 405       | 0,49     | 12.168   | 17,07    | 32.612              | 50.830                |
| EXTREMADURA              | 3.910   | 112       | 2,95     | 753      | 23,85    | 1.965               | 1.945                 |
| GALICIA                  | 11.429  | 20        | 0,18     | 1.621    | 16,53    | 5.228               | 6.201                 |
| MADRID                   | 97.465  | -546      | -0,56    | 12.884   | 15,23    | 29.325              | 68.140                |
| MURCIA                   | 23.911  | 403       | 1,71     | 3.757    | 18,64    | 3.894               | 20.017                |
| NAVARRA                  | 8.309   | -383      | -4,41    | 1.017    | 13,95    | 2.564               | 5.745                 |
| PAÍS VASCO               | 14.649  | 25        | 0,17     | 3.219    | 28,16    | 4.017               | 10.632                |
| LA RIOJA                 | 5.431   | -385      | -6,62    | 856      | 18,71    | 1.577               | 3.854                 |
| CEUTA                    | 875     | -15       | -1,69    | 84       | 10,62    | 22                  | 853                   |
| MELILLA                  | 1.785   | 10        | 0,56     | 178      | 11,08    | 37                  | 1.748                 |
| TOTAL                    | 568.859 | -756      | -0,13    | 80.289   | 16,43    | 181.242             | 387.617               |

AGOSTO 2010

**PARO REGISTRADO (EXTRANJEROS) SEGÚN SEXO Y EDAD. SERIES**

|                 | TOTAL   | HOMBRES | MUJERES | MENORES DE 25 AÑOS |         |         | RESTO EDADES |         |         |
|-----------------|---------|---------|---------|--------------------|---------|---------|--------------|---------|---------|
|                 |         |         |         | TOTAL              | HOMBRES | MUJERES | TOTAL        | HOMBRES | MUJERES |
| <b>AÑO 2006</b> |         |         |         |                    |         |         |              |         |         |
| ENERO           | 161.169 | 84.077  | 77.092  | 18.743             | 9.775   | 8.968   | 142.426      | 74.302  | 68.124  |
| FEBRERO         | 164.655 | 84.290  | 80.365  | 19.323             | 9.880   | 9.443   | 145.332      | 74.410  | 70.922  |
| MARZO           | 157.027 | 77.861  | 79.166  | 18.037             | 8.959   | 9.078   | 138.990      | 68.902  | 70.088  |
| ABRIL           | 141.939 | 70.681  | 71.258  | 15.813             | 7.911   | 7.902   | 126.126      | 62.770  | 63.356  |
| MAYO            | 128.989 | 63.325  | 65.664  | 13.958             | 6.845   | 7.113   | 115.031      | 56.480  | 58.551  |
| JUNIO           | 127.327 | 63.526  | 63.801  | 13.729             | 6.807   | 6.922   | 113.598      | 56.719  | 56.879  |
| JULIO           | 133.109 | 69.734  | 63.375  | 14.534             | 7.636   | 6.898   | 118.575      | 62.098  | 56.477  |
| AGOSTO          | 137.640 | 74.698  | 62.942  | 14.625             | 7.891   | 6.734   | 123.015      | 66.807  | 56.208  |
| SEPTIEMBRE      | 139.637 | 72.883  | 66.754  | 15.559             | 8.118   | 7.441   | 124.078      | 64.765  | 59.313  |
| OCTUBRE         | 148.027 | 75.976  | 72.051  | 16.883             | 8.642   | 8.241   | 131.144      | 67.334  | 63.810  |
| NOVIEMBRE       | 161.357 | 82.179  | 79.178  | 18.695             | 9.557   | 9.138   | 142.662      | 72.622  | 70.040  |
| DICIEMBRE       | 170.150 | 92.159  | 77.991  | 18.498             | 9.920   | 8.578   | 151.652      | 82.239  | 69.413  |
| <b>AÑO 2007</b> |         |         |         |                    |         |         |              |         |         |
| ENERO           | 173.824 | 90.271  | 83.553  | 18.667             | 9.556   | 9.111   | 155.157      | 80.715  | 74.442  |
| FEBRERO         | 167.934 | 84.589  | 83.345  | 17.621             | 8.721   | 8.900   | 150.313      | 75.868  | 74.445  |
| MARZO           | 162.435 | 80.382  | 82.053  | 17.054             | 8.157   | 8.897   | 145.381      | 72.225  | 73.156  |
| ABRIL           | 154.139 | 77.153  | 76.986  | 15.650             | 7.644   | 8.006   | 138.489      | 69.509  | 68.980  |
| MAYO            | 148.792 | 74.805  | 73.987  | 14.905             | 7.331   | 7.574   | 133.887      | 67.474  | 66.413  |
| JUNIO           | 148.554 | 77.040  | 71.514  | 14.639             | 7.497   | 7.142   | 133.915      | 69.543  | 64.372  |
| JULIO           | 158.047 | 87.315  | 70.732  | 15.189             | 8.264   | 6.925   | 142.858      | 79.051  | 63.807  |
| AGOSTO          | 167.759 | 97.124  | 70.635  | 15.851             | 8.997   | 6.854   | 151.908      | 88.127  | 63.781  |
| SEPTIEMBRE      | 170.581 | 95.459  | 75.122  | 16.702             | 9.053   | 7.649   | 153.879      | 86.406  | 67.473  |
| OCTUBRE         | 181.820 | 99.501  | 82.319  | 18.318             | 9.745   | 8.573   | 163.502      | 89.756  | 73.746  |
| NOVIEMBRE       | 198.354 | 109.032 | 89.322  | 20.225             | 10.791  | 9.434   | 178.129      | 98.241  | 79.888  |
| DICIEMBRE       | 211.964 | 123.018 | 88.946  | 20.794             | 11.696  | 9.098   | 191.170      | 111.322 | 79.848  |
| <b>AÑO 2008</b> |         |         |         |                    |         |         |              |         |         |
| ENERO           | 240.707 | 137.001 | 103.706 | 23.947             | 13.246  | 10.701  | 216.760      | 123.755 | 93.005  |
| FEBRERO         | 258.365 | 146.456 | 111.909 | 25.758             | 14.220  | 11.538  | 232.607      | 132.236 | 100.371 |
| MARZO           | 240.111 | 139.807 | 100.304 | 23.834             | 13.435  | 10.399  | 216.277      | 126.372 | 89.905  |
| ABRIL           | 246.066 | 145.705 | 100.361 | 24.494             | 14.183  | 10.311  | 221.572      | 131.522 | 90.050  |
| MAYO            | 248.827 | 150.236 | 98.591  | 24.370             | 14.495  | 9.875   | 224.457      | 135.741 | 88.716  |
| JUNIO           | 258.800 | 160.568 | 98.232  | 25.265             | 15.353  | 9.912   | 233.535      | 145.215 | 88.320  |
| JULIO           | 266.458 | 169.882 | 96.576  | 25.335             | 15.825  | 9.510   | 241.123      | 154.057 | 87.066  |
| AGOSTO          | 280.298 | 183.209 | 97.089  | 25.970             | 16.466  | 9.504   | 254.328      | 166.743 | 87.585  |
| SEPTIEMBRE      | 298.870 | 192.733 | 106.137 | 28.864             | 17.938  | 10.926  | 270.006      | 174.795 | 95.211  |
| OCTUBRE         | 337.493 | 216.706 | 120.787 | 33.225             | 20.510  | 12.715  | 304.268      | 196.196 | 108.072 |
| NOVIEMBRE       | 379.640 | 244.174 | 135.466 | 37.408             | 23.109  | 14.299  | 342.232      | 221.065 | 121.167 |
| DICIEMBRE       | 410.960 | 271.521 | 139.439 | 38.578             | 24.364  | 14.214  | 372.382      | 247.157 | 125.225 |
| <b>AÑO 2009</b> |         |         |         |                    |         |         |              |         |         |
| ENERO           | 449.505 | 292.284 | 157.221 | 43.687             | 26.829  | 16.858  | 405.818      | 265.455 | 140.363 |
| FEBRERO         | 473.091 | 305.326 | 167.765 | 45.919             | 27.713  | 18.206  | 427.172      | 277.613 | 149.559 |
| MARZO           | 496.778 | 319.091 | 177.687 | 48.977             | 29.276  | 19.701  | 447.801      | 289.815 | 157.986 |
| ABRIL           | 500.017 | 322.286 | 177.731 | 47.523             | 28.539  | 18.984  | 452.494      | 293.747 | 158.747 |
| MAYO            | 492.491 | 316.070 | 176.421 | 45.422             | 27.155  | 18.267  | 447.069      | 288.915 | 158.154 |
| JUNIO           | 485.043 | 311.209 | 173.834 | 43.332             | 25.925  | 17.407  | 441.711      | 285.284 | 156.427 |
| JULIO           | 482.108 | 310.989 | 171.119 | 41.812             | 25.001  | 16.811  | 440.296      | 285.988 | 154.308 |
| AGOSTO          | 488.570 | 315.972 | 172.598 | 41.288             | 24.622  | 16.666  | 447.282      | 291.350 | 155.932 |
| SEPTIEMBRE      | 501.318 | 318.652 | 182.666 | 43.444             | 25.209  | 18.235  | 457.874      | 293.443 | 164.431 |
| OCTUBRE         | 529.227 | 332.400 | 196.827 | 46.655             | 26.819  | 19.836  | 482.572      | 305.581 | 176.991 |
| NOVIEMBRE       | 551.306 | 343.847 | 207.459 | 49.330             | 28.193  | 21.137  | 501.976      | 315.654 | 186.322 |
| DICIEMBRE       | 566.517 | 359.074 | 207.443 | 48.750             | 28.301  | 20.449  | 517.767      | 330.773 | 186.994 |
| <b>AÑO 2010</b> |         |         |         |                    |         |         |              |         |         |
| ENERO           | 584.453 | 367.527 | 216.926 | 50.500             | 28.907  | 21.593  | 533.953      | 338.620 | 195.333 |
| FEBRERO         | 603.719 | 376.953 | 226.766 | 54.251             | 30.849  | 23.402  | 549.468      | 346.104 | 203.364 |
| MARZO           | 616.320 | 383.240 | 233.080 | 56.876             | 32.037  | 24.839  | 559.444      | 351.203 | 208.241 |
| ABRIL           | 612.919 | 379.320 | 233.599 | 56.102             | 31.406  | 24.696  | 556.817      | 347.914 | 208.903 |
| MAYO            | 596.886 | 367.640 | 229.246 | 53.651             | 29.934  | 23.717  | 543.235      | 337.706 | 205.529 |
| JUNIO           | 583.927 | 359.129 | 224.798 | 51.293             | 28.568  | 22.725  | 532.634      | 330.561 | 202.073 |
| JULIO           | 569.615 | 351.569 | 218.046 | 48.774             | 27.202  | 21.572  | 520.841      | 324.367 | 196.474 |
| AGOSTO          | 568.859 | 352.030 | 216.829 | 47.119             | 26.300  | 20.819  | 521.740      | 325.730 | 196.010 |
| SEPTIEMBRE      |         |         |         |                    |         |         |              |         |         |
| OCTUBRE         |         |         |         |                    |         |         |              |         |         |
| NOVIEMBRE       |         |         |         |                    |         |         |              |         |         |
| DICIEMBRE       |         |         |         |                    |         |         |              |         |         |

AGOSTO 2010

**PARO REGISTRADO (EXTRANJEROS) SEGÚN SECTOR DE ACTIVIDAD ECONÓMICA Y PORCENTAJE DE VARIACIÓN MENSUAL. SERIES**

|                  | TOTAL          |              | AGRICULTURA   |              | INDUSTRIA     |             | CONSTRUCCIÓN   |              | SERVICIOS      |             | SIN EMP. ANTERIOR |              |
|------------------|----------------|--------------|---------------|--------------|---------------|-------------|----------------|--------------|----------------|-------------|-------------------|--------------|
|                  | ABSOLUTO       | %            | ABSOLUTO      | %            | ABSOLUTO      | %           | ABSOLUTO       | %            | ABSOLUTO       | %           | ABSOLUTO          | %            |
| <b>ANO 2007</b>  |                |              |               |              |               |             |                |              |                |             |                   |              |
| ENERO            | 173.824        | 2,16         | 7.169         | 0,84         | 12.511        | 1,39        | 32.669         | -5,47        | 101.341        | 4,76        | 20.134            | 3,78         |
| FEBRERO          | 167.934        | -3,39        | 6.960         | -2,92        | 12.159        | -2,81       | 30.191         | -7,59        | 99.002         | -2,31       | 19.622            | -2,54        |
| MARZO            | 162.435        | -3,27        | 7.096         | 1,95         | 11.747        | -3,39       | 28.370         | -6,03        | 95.296         | -3,74       | 19.926            | 1,55         |
| ABRIL            | 154.139        | -5,11        | 6.903         | -2,72        | 11.272        | -4,04       | 28.195         | -0,62        | 88.256         | -7,39       | 19.513            | -2,07        |
| MAYO             | 148.792        | -3,47        | 6.881         | -0,32        | 10.773        | -4,43       | 27.873         | -1,14        | 84.208         | -4,59       | 19.057            | -2,34        |
| JUNIO            | 148.554        | -0,16        | 7.662         | 11,35        | 10.778        | 0,05        | 30.122         | 8,07         | 81.690         | -2,99       | 18.302            | -3,96        |
| JULIO            | 158.047        | 6,39         | 8.651         | 12,91        | 11.409        | 5,85        | 36.942         | 22,64        | 83.395         | 2,09        | 17.650            | -3,56        |
| <b>AGOSTO</b>    | <b>167.759</b> | <b>6,15</b>  | <b>8.776</b>  | <b>1,44</b>  | <b>12.369</b> | <b>8,41</b> | <b>42.767</b>  | <b>15,77</b> | <b>86.701</b>  | <b>3,96</b> | <b>17.146</b>     | <b>-2,86</b> |
| SEPTIEMBRE       | 170.581        | 1,68         | 8.578         | -2,26        | 12.226        | -1,16       | 40.467         | -5,38        | 90.981         | 4,94        | 18.329            | 6,90         |
| OCTUBRE          | 181.820        | 6,59         | 8.560         | -0,21        | 12.621        | 3,23        | 40.319         | -0,37        | 100.320        | 10,26       | 20.000            | 9,12         |
| NOVIEMBRE        | 198.354        | 9,09         | 9.078         | 6,05         | 13.473        | 6,75        | 43.571         | 8,07         | 111.885        | 11,53       | 20.347            | 1,74         |
| DICIEMBRE        | 211.964        | 6,86         | 9.389         | 3,43         | 14.803        | 9,87        | 53.055         | 21,77        | 115.592        | 3,31        | 19.125            | -6,01        |
| <b>ANO 2008</b>  |                |              |               |              |               |             |                |              |                |             |                   |              |
| ENERO            | 240.707        | 13,56        | 12.490        | 33,03        | 16.926        | 14,34       | 55.841         | 5,25         | 133.688        | 15,66       | 21.762            | 13,79        |
| FEBRERO          | 258.365        | 7,34         | 16.675        | 33,51        | 17.501        | 3,40        | 58.020         | 3,90         | 140.617        | 5,18        | 25.552            | 17,42        |
| MARZO            | 240.111        | -7,07        | 10.971        | -34,21       | 16.695        | -4,61       | 58.939         | 1,58         | 127.706        | -9,18       | 25.800            | 0,97         |
| ABRIL            | 246.066        | 2,48         | 11.384        | 3,76         | 17.274        | 3,47        | 62.519         | 6,07         | 127.818        | 0,09        | 27.071            | 4,93         |
| MAYO             | 248.827        | 1,12         | 11.420        | 0,32         | 17.789        | 2,98        | 65.749         | 5,17         | 125.531        | -1,79       | 28.338            | 4,68         |
| JUNIO            | 258.800        | 4,01         | 12.986        | 13,71        | 18.370        | 3,27        | 72.224         | 9,85         | 125.189        | -0,27       | 30.031            | 5,97         |
| JULIO            | 266.458        | 2,96         | 13.664        | 5,22         | 19.050        | 3,70        | 78.379         | 8,52         | 125.006        | -0,15       | 30.359            | 1,09         |
| <b>AGOSTO</b>    | <b>280.298</b> | <b>5,19</b>  | <b>13.855</b> | <b>1,40</b>  | <b>20.373</b> | <b>6,94</b> | <b>86.164</b>  | <b>9,93</b>  | <b>128.674</b> | <b>2,93</b> | <b>31.232</b>     | <b>2,88</b>  |
| SEPTIEMBRE       | 298.870        | 6,63         | 14.032        | 1,28         | 21.387        | 4,98        | 88.710         | 2,95         | 140.354        | 9,08        | 34.387            | 10,10        |
| OCTUBRE          | 337.493        | 12,92        | 16.282        | 16,03        | 24.213        | 13,21       | 96.105         | 8,34         | 162.786        | 15,98       | 38.107            | 10,82        |
| NOVIEMBRE        | 379.640        | 12,49        | 18.322        | 12,53        | 28.115        | 16,12       | 107.410        | 11,76        | 188.095        | 15,55       | 37.698            | -1,07        |
| DICIEMBRE        | 410.960        | 8,25         | 18.885        | 3,07         | 32.080        | 14,10       | 124.875        | 16,26        | 199.215        | 5,91        | 35.905            | -4,76        |
| <b>ANO 2008*</b> |                |              |               |              |               |             |                |              |                |             |                   |              |
| ENERO            | 240.707        | 13,56        | 10.463        | 37,60        | 18.565        | 14,27       | 64.389         | 6,28         | 133.702        | 15,65       | 13.588            | 13,93        |
| FEBRERO          | 258.365        | 7,34         | 14.499        | 38,58        | 19.260        | 3,74        | 67.195         | 4,36         | 140.632        | 5,18        | 16.779            | 23,48        |
| MARZO            | 240.111        | -7,07        | 8.949         | -38,28       | 18.330        | -4,83       | 67.466         | 0,40         | 127.720        | -9,18       | 17.646            | 5,17         |
| ABRIL            | 246.066        | 2,48         | 9.312         | 4,05         | 18.949        | 3,38        | 71.257         | 5,62         | 127.833        | 0,09        | 18.715            | 6,06         |
| MAYO             | 248.827        | 1,12         | 9.325         | 0,14         | 19.483        | 2,82        | 74.585         | 4,67         | 125.546        | -1,79       | 19.888            | 6,27         |
| JUNIO            | 258.800        | 4,01         | 10.807        | 15,89        | 20.132        | 3,33        | 81.414         | 9,16         | 125.204        | -0,27       | 21.243            | 6,81         |
| JULIO            | 266.458        | 2,96         | 11.420        | 5,68         | 20.864        | 3,64        | 87.841         | 7,89         | 125.022        | -0,15       | 21.311            | 0,32         |
| <b>AGOSTO</b>    | <b>280.298</b> | <b>5,19</b>  | <b>11.495</b> | <b>0,65</b>  | <b>22.281</b> | <b>6,79</b> | <b>96.118</b>  | <b>9,42</b>  | <b>128.691</b> | <b>2,93</b> | <b>21.714</b>     | <b>1,89</b>  |
| SEPTIEMBRE       | 298.870        | 6,63         | 11.515        | 0,18         | 23.422        | 5,12        | 99.323         | 3,33         | 140.372        | 9,08        | 24.238            | 11,63        |
| OCTUBRE          | 337.493        | 12,92        | 13.440        | 16,71        | 26.511        | 13,19       | 108.090        | 8,83         | 162.806        | 15,98       | 26.647            | 9,94         |
| NOVIEMBRE        | 379.640        | 12,49        | 15.125        | 12,54        | 30.700        | 15,80       | 120.891        | 11,84        | 188.117        | 15,55       | 24.806            | -6,91        |
| DICIEMBRE        | 410.960        | 8,25         | 15.424        | 1,98         | 34.878        | 13,61       | 139.469        | 15,37        | 199.239        | 5,91        | 21.950            | -11,52       |
| <b>ANO 2009</b>  |                |              |               |              |               |             |                |              |                |             |                   |              |
| ENERO            | 449.505        | 9,38         | 17.726        | 14,92        | 40.447        | 15,97       | 145.238        | 4,14         | 223.688        | 12,27       | 22.406            | 2,08         |
| FEBRERO          | 473.091        | 5,25         | 19.223        | 8,45         | 43.306        | 7,07        | 149.550        | 2,97         | 234.210        | 4,70        | 26.802            | 19,62        |
| MARZO            | 496.778        | 5,01         | 21.255        | 10,57        | 45.527        | 5,13        | 152.520        | 1,99         | 243.747        | 4,07        | 33.729            | 25,85        |
| ABRIL            | 500.017        | 0,65         | 21.918        | 3,12         | 46.120        | 1,30        | 153.612        | 0,72         | 243.224        | -0,21       | 35.143            | 4,19         |
| MAYO             | 492.491        | -1,51        | 20.992        | -4,22        | 45.401        | -1,56       | 149.904        | -2,41        | 239.302        | -1,61       | 36.892            | 4,98         |
| JUNIO            | 485.043        | -1,51        | 23.271        | 10,86        | 44.510        | -1,96       | 146.509        | -2,26        | 233.337        | -2,49       | 37.416            | 1,42         |
| JULIO            | 482.108        | -0,61        | 24.445        | 5,04         | 43.547        | -2,16       | 146.307        | -0,14        | 230.182        | -1,35       | 37.627            | 0,56         |
| <b>AGOSTO</b>    | <b>488.570</b> | <b>1,34</b>  | <b>24.170</b> | <b>-1,12</b> | <b>43.920</b> | <b>0,86</b> | <b>148.946</b> | <b>1,80</b>  | <b>233.412</b> | <b>1,40</b> | <b>38.122</b>     | <b>1,32</b>  |
| SEPTIEMBRE       | 501.318        | 2,61         | 23.458        | -2,95        | 43.476        | -1,01       | 147.668        | -0,86        | 246.387        | 5,56        | 40.329            | 5,79         |
| OCTUBRE          | 529.227        | 5,57         | 28.559        | 21,75        | 44.759        | 2,95        | 148.788        | 0,76         | 263.746        | 7,05        | 43.375            | 7,55         |
| NOVIEMBRE        | 551.306        | 4,17         | 30.272        | 6,00         | 45.833        | 2,40        | 151.753        | 1,99         | 277.520        | 5,22        | 45.928            | 5,89         |
| DICIEMBRE        | 566.517        | 2,76         | 30.014        | -0,85        | 47.302        | 3,21        | 164.083        | 8,13         | 280.385        | 1,03        | 44.733            | -2,60        |
| <b>ANO 2010</b>  |                |              |               |              |               |             |                |              |                |             |                   |              |
| ENERO            | 584.453        | 3,17         | 30.171        | 0,52         | 48.141        | 1,77        | 165.472        | 0,85         | 293.200        | 4,57        | 47.469            | 6,12         |
| FEBRERO          | 603.719        | 3,30         | 32.957        | 9,23         | 48.756        | 1,28        | 166.499        | 0,62         | 302.473        | 3,16        | 53.034            | 11,72        |
| MARZO            | 616.320        | 2,09         | 36.409        | 10,47        | 49.322        | 1,16        | 166.684        | 0,11         | 305.022        | 0,84        | 58.883            | 11,03        |
| ABRIL            | 612.919        | -0,55        | 37.901        | 4,10         | 48.642        | -1,38       | 163.722        | -1,78        | 301.543        | -1,14       | 61.111            | 3,78         |
| MAYO             | 596.886        | -2,62        | 36.795        | -2,92        | 46.969        | -3,44       | 158.806        | -3,00        | 292.653        | -2,95       | 61.663            | 0,90         |
| JUNIO            | 583.927        | -2,17        | 38.170        | 3,74         | 45.809        | -2,47       | 154.740        | -2,56        | 283.779        | -3,03       | 61.429            | -0,38        |
| JULIO            | 569.615        | -2,45        | 38.960        | 2,07         | 44.228        | -3,45       | 151.356        | -2,19        | 275.058        | -3,07       | 60.013            | -2,31        |
| <b>AGOSTO</b>    | <b>568.859</b> | <b>-0,13</b> | <b>37.563</b> | <b>-3,59</b> | <b>44.499</b> | <b>0,61</b> | <b>152.557</b> | <b>0,79</b>  | <b>275.536</b> | <b>0,17</b> | <b>58.704</b>     | <b>-2,18</b> |
| SEPTIEMBRE       |                |              |               |              |               |             |                |              |                |             |                   |              |
| OCTUBRE          |                |              |               |              |               |             |                |              |                |             |                   |              |
| NOVIEMBRE        |                |              |               |              |               |             |                |              |                |             |                   |              |
| DICIEMBRE        |                |              |               |              |               |             |                |              |                |             |                   |              |

(\*) Los datos se han calculado adaptándolos, mediante estimación, a los sectores de actividad CNAE-09

AGOSTO 2010

## PARO REGISTRADO POR CC.AA. Y PROVINCIAS

| PROVINCIA<br>AUTONOMÍA | TOTAL            | VARIACIÓN     |             |                |             |
|------------------------|------------------|---------------|-------------|----------------|-------------|
|                        |                  | MENSUAL       |             | ANUAL          |             |
|                        |                  | ABSOLUTA      | RELATIVA    | ABSOLUTA       | RELATIVA    |
| ALMERÍA                | 74.785           | 1.120         | 1,52        | 9.709          | 14,92       |
| CÁDIZ                  | 160.954          | 116           | 0,07        | 9.792          | 6,48        |
| CÓRDOBA                | 78.994           | 2.402         | 3,14        | 5.442          | 7,40        |
| GRANADA                | 88.158           | 1.852         | 2,15        | 9.187          | 11,63       |
| HUELVA                 | 51.107           | 1.162         | 2,33        | 6.095          | 13,54       |
| JAÉN                   | 52.227           | 1.517         | 2,99        | 2.422          | 4,86        |
| MÁLAGA                 | 168.306          | 1.543         | 0,93        | 14.952         | 9,75        |
| SEVILLA                | 202.479          | 3.613         | 1,82        | 16.274         | 8,74        |
| ANDALUCÍA              | 877.010          | 13.325        | 1,54        | 73.873         | 9,20        |
| HUESCA                 | 11.930           | 177           | 1,51        | 1.153          | 10,70       |
| TERUEL                 | 7.815            | -91           | -1,15       | 846            | 12,14       |
| ZARAGOZA               | 69.158           | 377           | 0,55        | 6.174          | 9,80        |
| ARAGÓN                 | 88.903           | 463           | 0,52        | 8.173          | 10,12       |
| ASTURIAS               | 72.956           | 1.281         | 1,79        | 4.523          | 6,61        |
| ILLES BALEARS          | 73.007           | 892           | 1,24        | 6.211          | 9,30        |
| LAS PALMAS             | 142.215          | -1.178        | -0,82       | 7.765          | 5,78        |
| STA. CRUZ DE TENERIFE  | 118.579          | -689          | -0,58       | 7.063          | 6,33        |
| CANARIAS               | 260.794          | -1.867        | -0,71       | 14.828         | 6,03        |
| CANTABRIA              | 38.209           | 140           | 0,37        | 3.770          | 10,95       |
| ALBACETE               | 41.088           | 1.038         | 2,59        | 5.178          | 14,42       |
| CIUDAD REAL            | 49.144           | 884           | 1,83        | 5.118          | 11,62       |
| CUENCA                 | 15.162           | 371           | 2,51        | 1.654          | 12,24       |
| GUADALAJARA            | 19.488           | 588           | 3,11        | 2.733          | 16,31       |
| TOLEDO                 | 68.405           | 1.435         | 2,14        | 9.439          | 16,01       |
| CASTILLA LA MANCHA     | 193.287          | 4.316         | 2,28        | 24.122         | 14,26       |
| ÁVILA                  | 13.710           | -155          | -1,12       | 2.389          | 21,10       |
| BURGOS                 | 24.001           | 234           | 0,98        | 3.020          | 14,39       |
| LEÓN                   | 35.017           | -105          | -0,30       | 2.873          | 8,94        |
| PALENCIA               | 11.218           | -113          | -1,00       | 1.080          | 10,65       |
| SALAMANCA              | 28.181           | -189          | -0,67       | 3.441          | 13,91       |
| SEGOVIA                | 9.006            | -184          | -2,00       | 1.552          | 20,82       |
| SORIA                  | 4.528            | -33           | -0,72       | 737            | 19,44       |
| VALLADOLID             | 40.649           | 793           | 1,99        | 3.330          | 8,92        |
| ZAMORA                 | 13.807           | -166          | -1,19       | 1.852          | 15,49       |
| CASTILLA Y LEÓN        | 180.117          | 82            | 0,05        | 20.274         | 12,68       |
| BARCELONA              | 421.102          | 12.692        | 3,11        | 24.510         | 6,18        |
| GIRONA                 | 49.864           | 2.073         | 4,34        | 3.964          | 8,64        |
| LLEIDA                 | 25.552           | 276           | 1,09        | 2.891          | 12,76       |
| TARRAGONA              | 59.376           | 1.662         | 2,88        | 5.400          | 10,00       |
| CATALUÑA               | 555.894          | 16.703        | 3,10        | 36.765         | 7,08        |
| ALICANTE-ALACANT       | 196.625          | 2.902         | 1,50        | 19.263         | 10,86       |
| CASTELLÓN-CASTELLÓ     | 57.535           | 719           | 1,27        | 4.918          | 9,35        |
| VALENCIA-VALENCIA      | 242.572          | 6.013         | 2,54        | 22.773         | 10,36       |
| COM. VALENCIANA        | 496.732          | 9.634         | 1,98        | 46.954         | 10,44       |
| BADAJOS                | 76.108           | 1.629         | 2,19        | 5.728          | 8,14        |
| CÁCERES                | 37.758           | 1.150         | 3,14        | 3.334          | 9,69        |
| EXTREMADURA            | 113.866          | 2.779         | 2,50        | 9.062          | 8,65        |
| A CORUÑA               | 85.110           | 768           | 0,91        | 4.937          | 6,16        |
| LUGO                   | 19.784           | 593           | 3,09        | 2.132          | 12,08       |
| OURENSE                | 23.520           | 187           | 0,80        | 1.906          | 8,82        |
| PONTEVEDRA             | 83.118           | 195           | 0,24        | 7.316          | 9,65        |
| GALICIA                | 211.532          | 1.743         | 0,83        | 16.291         | 8,34        |
| MADRID                 | 468.609          | 5.889         | 1,27        | 43.850         | 10,32       |
| MURCIA                 | 127.535          | 3.153         | 2,53        | 14.886         | 13,21       |
| NAVARRA                | 40.866           | -75           | -0,18       | 3.475          | 9,29        |
| ÁLAVA                  | 19.818           | 957           | 5,07        | 1.773          | 9,83        |
| GUIPÚZCOA              | 38.728           | 720           | 1,89        | 2.117          | 5,78        |
| VIZCAYA                | 70.747           | 1.784         | 2,59        | 5.085          | 7,74        |
| PAÍS VASCO             | 129.293          | 3.461         | 2,75        | 8.975          | 7,46        |
| LA RIOJA               | 20.940           | -545          | -2,54       | 1.735          | 9,03        |
| CEUTA                  | 9.986            | -104          | -1,03       | 1.147          | 12,98       |
| MELILLA                | 10.125           | -187          | -1,81       | 1.667          | 19,71       |
| <b>TOTAL</b>           | <b>3.969.661</b> | <b>61.083</b> | <b>1,56</b> | <b>340.581</b> | <b>9,38</b> |

AGOSTO 2010

## PARO REGISTRADO SEGÚN SEXO Y EDAD POR CC.AA. Y PROVINCIAS

| PROVINCIA<br>AUTONOMÍA | TOTAL            | HOMBRES          | MUJERES          | MENORES DE 25 AÑOS |                |                | RESTO DE EDADES  |                  |                  |
|------------------------|------------------|------------------|------------------|--------------------|----------------|----------------|------------------|------------------|------------------|
|                        |                  |                  |                  | TOTAL              | HOMBRES        | MUJERES        | TOTAL            | HOMBRES          | MUJERES          |
| ALMERÍA                | 74.785           | 40.691           | 34.094           | 8.021              | 4.341          | 3.680          | 66.764           | 36.350           | 30.414           |
| CÁDIZ                  | 160.954          | 75.562           | 85.392           | 16.632             | 9.176          | 7.456          | 144.322          | 66.386           | 77.936           |
| CÓRDOBA                | 78.994           | 38.245           | 40.749           | 9.658              | 5.302          | 4.356          | 69.336           | 32.943           | 36.393           |
| GRANADA                | 88.158           | 47.527           | 40.631           | 9.587              | 5.413          | 4.174          | 78.571           | 42.114           | 36.457           |
| HUELVA                 | 51.107           | 27.160           | 23.947           | 5.332              | 3.029          | 2.303          | 45.775           | 24.131           | 21.644           |
| JAÉN                   | 52.227           | 24.534           | 27.693           | 6.766              | 3.567          | 3.199          | 45.461           | 20.967           | 24.494           |
| MÁLAGA                 | 168.306          | 86.559           | 81.747           | 15.883             | 8.961          | 6.922          | 152.423          | 77.598           | 74.825           |
| SEVILLA                | 202.479          | 96.622           | 105.857          | 21.474             | 11.780         | 9.694          | 181.005          | 84.842           | 96.163           |
| ANDALUCÍA              | 877.010          | 436.900          | 440.110          | 93.353             | 51.569         | 41.784         | 783.657          | 385.331          | 398.326          |
| HUESCA                 | 11.930           | 6.522            | 5.408            | 1.449              | 872            | 577            | 10.481           | 5.650            | 4.831            |
| TERUEL                 | 7.815            | 4.233            | 3.582            | 1.222              | 678            | 544            | 6.593            | 3.555            | 3.038            |
| ZARAGOZA               | 69.158           | 35.271           | 33.887           | 8.184              | 4.500          | 3.684          | 60.974           | 30.771           | 30.203           |
| ARAGÓN                 | 88.903           | 46.026           | 42.877           | 10.855             | 6.050          | 4.805          | 78.048           | 39.976           | 38.072           |
| ASTURIAS               | 72.956           | 34.012           | 38.944           | 7.372              | 4.176          | 3.196          | 65.584           | 29.836           | 35.748           |
| ILLES BALEARS          | 73.007           | 40.825           | 32.182           | 8.786              | 5.052          | 3.734          | 64.221           | 35.773           | 28.448           |
| LAS PALMAS             | 142.215          | 67.536           | 74.679           | 16.378             | 8.340          | 8.038          | 125.837          | 59.196           | 66.641           |
| STA. CRUZ DE TENERIFE  | 118.579          | 58.913           | 59.666           | 11.870             | 6.250          | 5.620          | 106.709          | 52.663           | 54.046           |
| CANARIAS               | 260.794          | 126.449          | 134.345          | 28.248             | 14.590         | 13.658         | 232.546          | 111.859          | 120.687          |
| CANTABRIA              | 38.209           | 19.850           | 18.359           | 4.199              | 2.463          | 1.736          | 34.010           | 17.387           | 16.623           |
| ALBACETE               | 41.088           | 18.587           | 22.501           | 5.920              | 3.199          | 2.721          | 35.168           | 15.388           | 19.780           |
| CIUDAD REAL            | 49.144           | 22.231           | 26.913           | 8.106              | 4.192          | 3.914          | 41.038           | 18.039           | 22.999           |
| CUENCA                 | 15.162           | 7.408            | 7.754            | 2.095              | 1.185          | 910            | 13.067           | 6.223            | 6.844            |
| GUADALAJARA            | 19.488           | 9.495            | 9.993            | 2.197              | 1.184          | 1.013          | 17.291           | 8.311            | 8.980            |
| TOLEDO                 | 68.405           | 33.188           | 35.217           | 9.413              | 5.239          | 4.174          | 58.992           | 27.949           | 31.043           |
| CASTILLA LA MANCHA     | 193.287          | 90.909           | 102.378          | 27.731             | 14.999         | 12.732         | 165.556          | 75.910           | 89.646           |
| ÁVILA                  | 13.710           | 6.942            | 6.768            | 1.867              | 1.078          | 789            | 11.843           | 5.864            | 5.979            |
| BURGOS                 | 24.001           | 11.751           | 12.250           | 2.696              | 1.599          | 1.097          | 21.305           | 10.152           | 11.153           |
| LEÓN                   | 35.017           | 16.655           | 18.362           | 4.425              | 2.596          | 1.829          | 30.592           | 14.059           | 16.533           |
| PALENCIA               | 11.218           | 5.205            | 6.013            | 1.584              | 895            | 689            | 9.634            | 4.310            | 5.324            |
| SALAMANCA              | 28.181           | 12.322           | 15.859           | 3.486              | 1.853          | 1.633          | 24.695           | 10.469           | 14.226           |
| SEGOVIA                | 9.006            | 4.693            | 4.313            | 1.126              | 690            | 436            | 7.880            | 4.003            | 3.877            |
| SORIA                  | 4.528            | 2.155            | 2.373            | 701                | 392            | 309            | 3.827            | 1.763            | 2.064            |
| VALLADOLID             | 40.649           | 19.198           | 21.451           | 4.770              | 2.712          | 2.058          | 35.879           | 16.486           | 19.393           |
| ZAMORA                 | 13.807           | 6.453            | 7.354            | 1.726              | 944            | 782            | 12.081           | 5.509            | 6.572            |
| CASTILLA Y LEÓN        | 180.117          | 85.374           | 94.743           | 22.381             | 12.759         | 9.622          | 157.736          | 72.615           | 85.121           |
| BARCELONA              | 421.102          | 214.828          | 206.274          | 33.389             | 19.065         | 14.324         | 387.713          | 195.763          | 191.950          |
| GIRONA                 | 49.864           | 27.206           | 22.658           | 4.377              | 2.539          | 1.838          | 45.487           | 24.667           | 20.820           |
| LLEIDA                 | 25.552           | 13.881           | 11.671           | 2.588              | 1.446          | 1.142          | 22.964           | 12.435           | 10.529           |
| TARRAGONA              | 59.376           | 32.905           | 26.471           | 5.660              | 3.247          | 2.413          | 53.716           | 29.658           | 24.058           |
| CATALUÑA               | 555.894          | 288.820          | 267.074          | 46.014             | 26.297         | 19.717         | 509.880          | 262.523          | 247.357          |
| ALICANTE-ALACANT       | 196.625          | 100.068          | 96.557           | 19.338             | 11.000         | 8.338          | 177.287          | 89.068           | 88.219           |
| CASTELLÓN-CASTELLÓ     | 57.535           | 33.200           | 24.335           | 6.708              | 4.026          | 2.682          | 50.827           | 29.174           | 21.653           |
| VALENCIA-VALÈNCIA      | 242.572          | 124.188          | 118.384          | 27.617             | 15.689         | 11.928         | 214.955          | 108.499          | 106.456          |
| COM. VALENCIANA        | 496.732          | 257.456          | 239.276          | 53.663             | 30.715         | 22.948         | 443.069          | 226.741          | 216.328          |
| BADAJOZ                | 76.108           | 30.484           | 45.624           | 11.354             | 5.891          | 5.463          | 64.754           | 24.593           | 40.161           |
| CÁCERES                | 37.758           | 17.302           | 20.456           | 5.808              | 3.016          | 2.792          | 31.950           | 14.286           | 17.664           |
| EXTREMADURA            | 113.866          | 47.786           | 66.080           | 17.162             | 8.907          | 8.255          | 96.704           | 38.879           | 57.825           |
| A CORUÑA               | 85.110           | 38.655           | 46.455           | 7.497              | 4.168          | 3.329          | 77.613           | 34.487           | 43.126           |
| LUGO                   | 19.784           | 9.538            | 10.246           | 1.998              | 1.059          | 939            | 17.786           | 8.479            | 9.307            |
| OURENSE                | 23.520           | 10.529           | 12.991           | 2.159              | 1.160          | 999            | 21.361           | 9.369            | 11.992           |
| PONTEVEDRA             | 83.118           | 37.647           | 45.471           | 8.179              | 4.514          | 3.665          | 74.939           | 33.133           | 41.806           |
| GALICIA                | 211.532          | 96.369           | 115.163          | 19.833             | 10.901         | 8.932          | 191.699          | 85.468           | 106.231          |
| MADRID                 | 468.609          | 229.637          | 238.972          | 45.864             | 25.158         | 20.706         | 422.745          | 204.479          | 218.266          |
| MURCIA                 | 127.535          | 68.595           | 58.940           | 14.832             | 8.537          | 6.295          | 112.703          | 60.058           | 52.645           |
| NAVARRA                | 40.866           | 19.862           | 21.004           | 4.636              | 2.640          | 1.996          | 36.230           | 17.222           | 19.008           |
| ÁLAVA                  | 19.818           | 9.642            | 10.176           | 1.688              | 938            | 750            | 18.130           | 8.704            | 9.426            |
| GUIPÚZCOA              | 38.728           | 18.512           | 20.216           | 2.930              | 1.671          | 1.259          | 35.798           | 16.841           | 18.957           |
| VIZCAYA                | 70.747           | 34.638           | 36.109           | 5.759              | 3.303          | 2.456          | 64.988           | 31.335           | 33.653           |
| PAÍS VASCO             | 129.293          | 62.792           | 66.501           | 10.377             | 5.912          | 4.465          | 118.916          | 56.880           | 62.036           |
| LA RIOJA               | 20.940           | 10.617           | 10.323           | 2.104              | 1.194          | 910            | 18.836           | 9.423            | 9.413            |
| CEUTA                  | 9.986            | 3.992            | 5.994            | 2.052              | 947            | 1.105          | 7.934            | 3.045            | 4.889            |
| MELILLA                | 10.125           | 4.072            | 6.053            | 2.128              | 943            | 1.185          | 7.997            | 3.129            | 4.868            |
| <b>TOTAL</b>           | <b>3.969.661</b> | <b>1.970.343</b> | <b>1.999.318</b> | <b>421.590</b>     | <b>233.809</b> | <b>187.781</b> | <b>3.548.071</b> | <b>1.736.534</b> | <b>1.811.537</b> |

AGOSTO 2010

## PARO REGISTRADO SEGÚN SECTOR DE ACTIVIDAD ECONÓMICA POR CC.AA. Y PROVINCIAS

| PROVINCIA<br>AUTONOMÍA | TOTAL            | AGRICULTURA    | INDUSTRIA      | CONSTRUCCIÓN   | SERVICIOS        | SIN EMPLEO<br>ANTERIOR |
|------------------------|------------------|----------------|----------------|----------------|------------------|------------------------|
| ALMERÍA                | 74.785           | 6.274          | 5.042          | 18.135         | 37.850           | 7.484                  |
| CÁDIZ                  | 160.954          | 4.543          | 13.874         | 35.251         | 77.724           | 29.562                 |
| CÓRDOBA                | 78.994           | 5.456          | 11.114         | 14.313         | 37.781           | 10.330                 |
| GRANADA                | 88.158           | 4.587          | 6.826          | 22.207         | 45.485           | 9.053                  |
| HUELVA                 | 51.107           | 6.565          | 4.300          | 12.007         | 22.544           | 5.691                  |
| JAÉN                   | 52.227           | 8.996          | 6.026          | 7.190          | 23.552           | 6.463                  |
| MÁLAGA                 | 168.306          | 2.713          | 11.036         | 41.554         | 93.245           | 19.758                 |
| SEVILLA                | 202.479          | 7.667          | 19.869         | 40.586         | 110.611          | 23.746                 |
| ANDALUCÍA              | 877.010          | 46.801         | 78.087         | 191.243        | 448.792          | 112.087                |
| HUESCA                 | 11.930           | 749            | 1.497          | 2.596          | 6.478            | 610                    |
| TERUEL                 | 7.815            | 502            | 1.352          | 1.600          | 3.918            | 443                    |
| ZARAGOZA               | 69.158           | 2.076          | 11.060         | 11.359         | 39.826           | 4.837                  |
| ARAGÓN                 | 88.903           | 3.327          | 13.909         | 15.555         | 50.222           | 5.890                  |
| ASTURIAS               | 72.956           | 825            | 7.931          | 11.672         | 46.573           | 5.955                  |
| ILLES BALEARS          | 73.007           | 668            | 4.221          | 18.621         | 46.291           | 3.206                  |
| LAS PALMAS             | 142.215          | 2.379          | 6.187          | 25.326         | 94.036           | 14.287                 |
| STA. CRUZ DE TENERIFE  | 118.579          | 1.769          | 5.436          | 25.903         | 77.082           | 8.389                  |
| CANARIAS               | 260.794          | 4.148          | 11.623         | 51.229         | 171.118          | 22.676                 |
| CANTABRIA              | 38.209           | 508            | 3.694          | 8.194          | 22.744           | 3.069                  |
| ALBACETE               | 41.088           | 2.327          | 5.776          | 7.145          | 22.040           | 3.800                  |
| CIUDAD REAL            | 49.144           | 3.375          | 5.154          | 9.568          | 26.915           | 4.132                  |
| CUENCA                 | 15.162           | 1.155          | 1.561          | 2.901          | 8.378            | 1.167                  |
| GUADALAJARA            | 19.488           | 365            | 2.060          | 3.064          | 13.019           | 980                    |
| TOLEDO                 | 68.405           | 2.859          | 10.222         | 13.478         | 38.336           | 3.510                  |
| CASTILLA LA MANCHA     | 193.287          | 10.081         | 24.773         | 36.156         | 108.688          | 13.589                 |
| ÁVILA                  | 13.710           | 638            | 1.333          | 3.524          | 6.332            | 1.883                  |
| BURGOS                 | 24.001           | 803            | 4.586          | 4.039          | 12.033           | 2.540                  |
| LEÓN                   | 35.017           | 667            | 5.290          | 5.821          | 18.169           | 5.070                  |
| PALENCIA               | 11.218           | 553            | 1.508          | 1.689          | 6.073            | 1.395                  |
| SALAMANCA              | 28.181           | 646            | 2.485          | 4.499          | 15.935           | 4.616                  |
| SEGOVIA                | 9.006            | 641            | 1.036          | 1.717          | 4.731            | 881                    |
| SORIA                  | 4.528            | 155            | 777            | 708            | 2.364            | 524                    |
| VALLADOLID             | 40.649           | 1.811          | 4.666          | 6.703          | 21.803           | 5.666                  |
| ZAMORA                 | 13.807           | 599            | 1.251          | 2.783          | 7.033            | 2.141                  |
| CASTILLA Y LEÓN        | 180.117          | 6.513          | 22.932         | 31.483         | 94.473           | 24.716                 |
| BARCELONA              | 421.102          | 2.855          | 79.020         | 65.295         | 251.322          | 22.610                 |
| GIRONA                 | 49.864           | 1.043          | 7.882          | 11.338         | 27.110           | 2.491                  |
| LLEIDA                 | 25.552           | 1.744          | 3.586          | 5.487          | 13.157           | 1.578                  |
| TARRAGONA              | 59.376           | 2.065          | 8.341          | 14.235         | 30.948           | 3.787                  |
| CATALUÑA               | 555.894          | 7.707          | 98.829         | 96.355         | 322.537          | 30.466                 |
| ALICANTE-ALACANT       | 196.625          | 4.891          | 38.826         | 40.076         | 96.962           | 15.870                 |
| CASTELLÓN-CASTELLÓ     | 57.535           | 1.703          | 11.741         | 13.097         | 27.075           | 3.919                  |
| VALENCIA-VALENCIA      | 242.572          | 6.635          | 38.404         | 43.170         | 139.783          | 14.580                 |
| COM. VALENCIANA        | 496.732          | 13.229         | 88.971         | 96.343         | 263.820          | 34.369                 |
| BADAJOS                | 76.108           | 4.293          | 5.330          | 10.495         | 45.382           | 10.608                 |
| CÁCERES                | 37.758           | 1.967          | 3.079          | 7.908          | 21.434           | 3.370                  |
| EXTREMADURA            | 113.866          | 6.260          | 8.409          | 18.403         | 66.816           | 13.978                 |
| A CORUÑA               | 85.110           | 1.757          | 12.198         | 13.833         | 47.131           | 10.191                 |
| LUGO                   | 19.784           | 578            | 2.019          | 3.335          | 11.199           | 2.653                  |
| OURENSE                | 23.520           | 741            | 3.687          | 3.544          | 12.616           | 2.932                  |
| PONTEVEDRA             | 83.118           | 2.179          | 14.542         | 12.257         | 43.947           | 10.193                 |
| GALICIA                | 211.532          | 5.255          | 32.446         | 32.969         | 114.893          | 25.969                 |
| MADRID                 | 468.609          | 2.595          | 40.784         | 73.690         | 332.260          | 19.280                 |
| MURCIA                 | 127.535          | 8.744          | 16.734         | 28.409         | 66.104           | 7.544                  |
| NAVARRA                | 40.866           | 1.306          | 7.741          | 5.848          | 23.611           | 2.360                  |
| ÁLAVA                  | 19.818           | 369            | 3.455          | 2.480          | 12.491           | 1.023                  |
| GUIPÚZCOA              | 38.728           | 307            | 8.457          | 3.739          | 24.274           | 1.951                  |
| VIZCAYA                | 70.747           | 835            | 10.981         | 9.561          | 44.005           | 5.365                  |
| PAÍS VASCO             | 129.293          | 1.511          | 22.893         | 15.780         | 80.770           | 8.339                  |
| LA RIOJA               | 20.940           | 1.383          | 4.499          | 3.450          | 10.521           | 1.087                  |
| CEUTA                  | 9.986            | 31             | 377            | 885            | 6.739            | 1.954                  |
| MELILLA                | 10.125           | 58             | 193            | 1.010          | 6.978            | 1.886                  |
| <b>TOTAL</b>           | <b>3.969.661</b> | <b>120.950</b> | <b>489.046</b> | <b>737.295</b> | <b>2.283.950</b> | <b>338.420</b>         |

AGOSTO 2010

## PARO REGISTRADO. VARIACIÓN MENSUAL SEGÚN SECTOR DE ACTIVIDAD ECONÓMICA POR CC.AA. Y PROVINCIAS

| PROVINCIA<br>AUTONOMÍA | TOTAL         | AGRICULTURA   | INDUSTRIA    | CONSTRUCCIÓN  | SERVICIOS     | SIN EMPLEO<br>ANTERIOR |
|------------------------|---------------|---------------|--------------|---------------|---------------|------------------------|
| ALMERÍA                | 1.120         | -243          | 150          | 349           | 836           | 28                     |
| CÁDIZ                  | 116           | -68           | 22           | -56           | 281           | -63                    |
| CÓRDOBA                | 2.402         | 14            | 375          | 520           | 1.125         | 368                    |
| GRANADA                | 1.852         | -77           | 99           | 607           | 920           | 303                    |
| HUELVA                 | 1.162         | -38           | 94           | 342           | 651           | 113                    |
| JAÉN                   | 1.517         | 9             | 208          | 476           | 633           | 191                    |
| MÁLAGA                 | 1.543         | -61           | 58           | 950           | 564           | 32                     |
| SEVILLA                | 3.613         | 81            | 217          | 287           | 2.481         | 547                    |
| ANDALUCÍA              | 13.325        | -383          | 1.223        | 3.475         | 7.491         | 1.519                  |
| HUESCA                 | 177           | -57           | 26           | 179           | 50            | -21                    |
| TERUEL                 | -91           | 51            | -27          | 4             | -87           | -32                    |
| ZARAGOZA               | 377           | -278          | 87           | 67            | 492           | 9                      |
| ARAGÓN                 | 463           | -284          | 86           | 250           | 455           | -44                    |
| ASTURIAS               | 1.281         | -14           | 56           | 253           | 971           | 15                     |
| ILLES BALEARS          | 892           | -27           | 53           | 790           | 171           | -95                    |
| LAS PALMAS             | -1.178        | 23            | 15           | -191          | -1.252        | 227                    |
| STA. CRUZ DE TENERIFE  | -689          | -26           | 31           | -131          | -701          | 138                    |
| CANARIAS               | -1.867        | -3            | 46           | -322          | -1.953        | 365                    |
| CANTABRIA              | 140           | 0             | 12           | -2            | 156           | -26                    |
| ALBACETE               | 1.038         | 12            | 164          | 297           | 523           | 42                     |
| CIUDAD REAL            | 884           | -207          | 84           | 599           | 431           | -23                    |
| CUENCA                 | 371           | 48            | 4            | 180           | 174           | -35                    |
| GUADALAJARA            | 588           | 20            | 22           | 36            | 533           | -23                    |
| TOLEDO                 | 1.435         | -111          | 104          | 336           | 1.067         | 39                     |
| CASTILLA LA MANCHA     | 4.316         | -238          | 378          | 1.448         | 2.728         | 0                      |
| ÁVILA                  | -155          | -14           | 14           | -113          | -14           | -28                    |
| BURGOS                 | 234           | 3             | 76           | -49           | 158           | 46                     |
| LEÓN                   | -105          | -26           | -19          | -25           | -28           | -7                     |
| PALENCIA               | -113          | -1            | -74          | 16            | -30           | -24                    |
| SALAMANCA              | -189          | -15           | -2           | -84           | -111          | 23                     |
| SEGOVIA                | -184          | -45           | -31          | 13            | -80           | -41                    |
| SORIA                  | -33           | 16            | -29          | -6            | -2            | -12                    |
| VALLADOLID             | 793           | 24            | 102          | 54            | 488           | 125                    |
| ZAMORA                 | -166          | -29           | 5            | -104          | -53           | 15                     |
| CASTILLA Y LEÓN        | 82            | -87           | 42           | -298          | 328           | 97                     |
| BARCELONA              | 12.692        | -30           | 1.863        | 2.093         | 8.613         | 153                    |
| GIRONA                 | 2.073         | -84           | 293          | 559           | 1.254         | 51                     |
| LLEIDA                 | 276           | -323          | 133          | 144           | 353           | -31                    |
| TARRAGONA              | 1.662         | -42           | 215          | 634           | 828           | 27                     |
| CATALUÑA               | 16.703        | -479          | 2.504        | 3.430         | 11.048        | 200                    |
| ALICANTE-ALACANT       | 2.902         | 25            | 1.596        | 617           | 781           | -117                   |
| CASTELLÓN-CASTELLÓ     | 719           | -41           | 98           | 242           | 452           | -32                    |
| VALENCIA-VALÈNCIA      | 6.013         | -87           | 1.297        | 1.928         | 3.062         | -187                   |
| COM. VALENCIANA        | 9.634         | -103          | 2.991        | 2.787         | 4.295         | -336                   |
| BADAJOS                | 1.629         | 251           | 123          | 403           | 744           | 108                    |
| CÁCERES                | 1.150         | 89            | 8            | 127           | 829           | 97                     |
| EXTREMADURA            | 2.779         | 340           | 131          | 530           | 1.573         | 205                    |
| A CORUÑA               | 768           | -45           | 243          | -63           | 629           | 4                      |
| LUGO                   | 593           | -23           | 11           | 132           | 379           | 94                     |
| OURENSE                | 187           | -13           | 32           | 52            | 126           | -10                    |
| PONTEVEDRA             | 195           | -60           | -48          | -38           | 279           | 62                     |
| GALICIA                | 1.743         | -141          | 238          | 83            | 1.413         | 150                    |
| MADRID                 | 5.889         | -1            | 71           | -336          | 6.330         | -175                   |
| MURCIA                 | 3.153         | 456           | 389          | 845           | 1.478         | -15                    |
| NAVARRA                | -75           | -174          | 43           | -22           | 32            | 46                     |
| ÁLAVA                  | 957           | 8             | 278          | 179           | 521           | -29                    |
| GUIPÚZCOA              | 720           | -1            | 189          | 80            | 496           | -44                    |
| VIZCAYA                | 1.784         | 17            | 513          | 429           | 894           | -69                    |
| PAÍS VASCO             | 3.461         | 24            | 980          | 688           | 1.911         | -142                   |
| LA RIOJA               | -545          | -214          | -70          | -31           | -87           | -143                   |
| CEUTA                  | -104          | -2            | 28           | 22            | -89           | -63                    |
| MELILLA                | -187          | 2             | -11          | 16            | -158          | -36                    |
| <b>TOTAL</b>           | <b>61.083</b> | <b>-1.328</b> | <b>9.190</b> | <b>13.606</b> | <b>38.093</b> | <b>1.522</b>           |

AGOSTO 2010

## PARO REGISTRADO (COLECTIVO SIN EMPLEO ANTERIOR) SEGÚN TRAMOS DE EDAD. AMBOS SEXOS

| PROVINCIA<br>AUTONOMÍA | TOTAL          | <20 AÑOS      | 20-24 AÑOS    | 25-29 AÑOS    | 30-44 AÑOS    | >44 AÑOS       |
|------------------------|----------------|---------------|---------------|---------------|---------------|----------------|
| ALMERÍA                | 7.484          | 736           | 1.132         | 820           | 2.223         | 2.573          |
| CÁDIZ                  | 29.562         | 3.052         | 2.980         | 1.491         | 6.352         | 15.687         |
| CÓRDOBA                | 10.330         | 1.724         | 1.644         | 804           | 2.046         | 4.112          |
| GRANADA                | 9.053          | 1.249         | 1.626         | 1.052         | 2.392         | 2.734          |
| HUELVA                 | 5.691          | 804           | 746           | 421           | 1.305         | 2.415          |
| JAÉN                   | 6.463          | 892           | 1.076         | 516           | 1.338         | 2.641          |
| MÁLAGA                 | 19.758         | 2.369         | 2.220         | 1.376         | 5.151         | 8.642          |
| SEVILLA                | 23.746         | 2.850         | 3.070         | 1.755         | 5.497         | 10.574         |
| ANDALUCÍA              | 112.087        | 13.676        | 14.494        | 8.235         | 26.304        | 49.378         |
| HUESCA                 | 610            | 173           | 91            | 64            | 140           | 142            |
| TERUEL                 | 443            | 127           | 88            | 32            | 93            | 103            |
| ZARAGOZA               | 4.837          | 1.187         | 650           | 417           | 1.051         | 1.532          |
| ARAGÓN                 | 5.890          | 1.487         | 829           | 513           | 1.284         | 1.777          |
| ASTURIAS               | 5.955          | 851           | 1.061         | 613           | 1.477         | 1.953          |
| ILLES BALEARS          | 3.206          | 909           | 367           | 212           | 718           | 1.000          |
| LAS PALMAS             | 14.287         | 2.518         | 2.873         | 808           | 2.289         | 5.799          |
| STA. CRUZ DE TENERIFE  | 8.389          | 1.407         | 1.923         | 690           | 1.506         | 2.863          |
| CANARIAS               | 22.676         | 3.925         | 4.796         | 1.498         | 3.795         | 8.662          |
| CANTABRIA              | 3.069          | 507           | 501           | 293           | 735           | 1.033          |
| ALBACETE               | 3.800          | 919           | 503           | 191           | 613           | 1.574          |
| CIUDAD REAL            | 4.132          | 917           | 696           | 316           | 788           | 1.415          |
| CUENCA                 | 1.167          | 247           | 149           | 56            | 224           | 491            |
| GUADALAJARA            | 980            | 250           | 119           | 59            | 261           | 291            |
| TOLEDO                 | 3.510          | 877           | 520           | 225           | 697           | 1.191          |
| CASTILLA LA MANCHA     | 13.589         | 3.210         | 1.987         | 847           | 2.583         | 4.962          |
| ÁVILA                  | 1.883          | 422           | 326           | 148           | 427           | 560            |
| BURGOS                 | 2.540          | 493           | 483           | 283           | 562           | 719            |
| LEÓN                   | 5.070          | 955           | 943           | 529           | 1.102         | 1.541          |
| PALENCIA               | 1.395          | 356           | 240           | 127           | 300           | 372            |
| SALAMANCA              | 4.616          | 741           | 763           | 436           | 1.050         | 1.626          |
| SEGOVIA                | 881            | 236           | 152           | 83            | 226           | 184            |
| SORIA                  | 524            | 149           | 107           | 50            | 111           | 107            |
| VALLADOLID             | 5.666          | 1.030         | 862           | 546           | 1.356         | 1.872          |
| ZAMORA                 | 2.141          | 363           | 390           | 191           | 473           | 724            |
| CASTILLA Y LEÓN        | 24.716         | 4.745         | 4.266         | 2.393         | 5.607         | 7.705          |
| BARCELONA              | 22.610         | 4.855         | 2.368         | 1.767         | 5.692         | 7.928          |
| GIRONA                 | 2.491          | 649           | 221           | 220           | 652           | 749            |
| LLEIDA                 | 1.578          | 359           | 207           | 163           | 488           | 361            |
| TARRAGONA              | 3.787          | 753           | 408           | 305           | 996           | 1.325          |
| CATALUÑA               | 30.466         | 6.616         | 3.204         | 2.455         | 7.828         | 10.363         |
| ALICANTE-ALACANT       | 15.870         | 2.839         | 2.031         | 1.074         | 3.638         | 6.288          |
| CASTELLÓN-CASTELLÓ     | 3.919          | 1.087         | 508           | 399           | 1.169         | 756            |
| VALENCIA-VALÈNCIA      | 14.580         | 3.837         | 1.959         | 1.083         | 3.188         | 4.513          |
| COM. VALENCIANA        | 34.369         | 7.763         | 4.498         | 2.556         | 7.995         | 11.557         |
| BADAJOS                | 10.608         | 2.106         | 1.335         | 494           | 1.376         | 5.297          |
| CÁCERES                | 3.370          | 871           | 669           | 215           | 496           | 1.119          |
| EXTREMADURA            | 13.978         | 2.977         | 2.004         | 709           | 1.872         | 6.416          |
| A CORUÑA               | 10.191         | 1.092         | 1.585         | 1.155         | 2.525         | 3.834          |
| LUGO                   | 2.653          | 332           | 490           | 338           | 627           | 866            |
| OURENSE                | 2.932          | 359           | 492           | 264           | 556           | 1.261          |
| PONTEVEDRA             | 10.193         | 1.415         | 1.515         | 882           | 2.424         | 3.957          |
| GALICIA                | 25.969         | 3.198         | 4.082         | 2.639         | 6.132         | 9.918          |
| MADRID                 | 19.280         | 3.783         | 2.210         | 1.327         | 4.605         | 7.355          |
| MURCIA                 | 7.544          | 1.413         | 866           | 480           | 1.752         | 3.033          |
| NAVARRA                | 2.360          | 521           | 343           | 258           | 558           | 680            |
| ÁLAVA                  | 1.023          | 171           | 126           | 124           | 304           | 298            |
| GUIPÚZCOA              | 1.951          | 214           | 313           | 155           | 466           | 803            |
| VIZCAYA                | 5.365          | 446           | 653           | 471           | 1.562         | 2.233          |
| PAÍS VASCO             | 8.339          | 831           | 1.092         | 750           | 2.332         | 3.334          |
| LA RIOJA               | 1.087          | 179           | 182           | 127           | 335           | 264            |
| CEUTA                  | 1.954          | 570           | 382           | 181           | 389           | 432            |
| MELILLA                | 1.886          | 593           | 258           | 132           | 391           | 512            |
| <b>TOTAL</b>           | <b>338.420</b> | <b>57.754</b> | <b>47.422</b> | <b>26.218</b> | <b>76.692</b> | <b>130.334</b> |



AGOSTO 2010

## PARO REGISTRADO (COLECTIVO SIN EMPLEO ANTERIOR) SEGÚN TRAMOS DE EDAD. HOMBRES

| PROVINCIA<br>AUTONOMÍA | TOTAL          | <20 AÑOS      | 20-24 AÑOS    | 25-29 AÑOS   | 30-44 AÑOS    | >44 AÑOS      |
|------------------------|----------------|---------------|---------------|--------------|---------------|---------------|
| ALMERÍA                | 3.085          | 403           | 480           | 386          | 987           | 829           |
| CÁDIZ                  | 5.832          | 1.666         | 1.211         | 494          | 1.122         | 1.339         |
| CÓRDOBA                | 3.012          | 931           | 640           | 304          | 580           | 557           |
| GRANADA                | 3.136          | 665           | 638           | 382          | 808           | 643           |
| HUELVA                 | 1.809          | 446           | 308           | 151          | 431           | 473           |
| JAÉN                   | 1.571          | 407           | 400           | 175          | 302           | 287           |
| MÁLAGA                 | 6.238          | 1.333         | 932           | 552          | 1.725         | 1.696         |
| SEVILLA                | 6.514          | 1.494         | 1.218         | 663          | 1.555         | 1.584         |
| ANDALUCÍA              | 31.197         | 7.345         | 5.827         | 3.107        | 7.510         | 7.408         |
| HUESCA                 | 233            | 104           | 39            | 23           | 20            | 47            |
| TERUEL                 | 161            | 67            | 29            | 9            | 23            | 33            |
| ZARAGOZA               | 1.730          | 646           | 255           | 100          | 257           | 472           |
| ARAGÓN                 | 2.124          | 817           | 323           | 132          | 300           | 552           |
| ASTURIAS               | 1.952          | 488           | 473           | 243          | 377           | 371           |
| ILLES BALEARS          | 1.389          | 524           | 166           | 75           | 211           | 413           |
| LAS PALMAS             | 4.308          | 1.348         | 1.247         | 302          | 590           | 821           |
| STA. CRUZ DE TENERIFE  | 2.633          | 748           | 770           | 248          | 368           | 499           |
| CANARIAS               | 6.941          | 2.096         | 2.017         | 550          | 958           | 1.320         |
| CANTABRIA              | 1.079          | 316           | 225           | 105          | 177           | 256           |
| ALBACETE               | 958            | 453           | 165           | 50           | 106           | 184           |
| CIUDAD REAL            | 931            | 425           | 171           | 81           | 102           | 152           |
| CUENCA                 | 303            | 124           | 46            | 18           | 45            | 70            |
| GUADALAJARA            | 375            | 136           | 53            | 15           | 61            | 110           |
| TOLEDO                 | 960            | 469           | 160           | 59           | 101           | 171           |
| CASTILLA LA MANCHA     | 3.527          | 1.607         | 595           | 223          | 415           | 687           |
| ÁVILA                  | 693            | 236           | 156           | 49           | 114           | 138           |
| BURGOS                 | 983            | 298           | 221           | 108          | 159           | 197           |
| LEÓN                   | 1.835          | 628           | 406           | 190          | 302           | 309           |
| PALENCIA               | 473            | 198           | 110           | 37           | 71            | 57            |
| SALAMANCA              | 1.554          | 411           | 282           | 178          | 305           | 378           |
| SEGOVIA                | 342            | 159           | 52            | 26           | 58            | 47            |
| SORIA                  | 213            | 102           | 39            | 14           | 28            | 30            |
| VALLADOLID             | 1.965          | 595           | 347           | 232          | 417           | 374           |
| ZAMORA                 | 635            | 215           | 135           | 67           | 102           | 116           |
| CASTILLA Y LEÓN        | 8.693          | 2.842         | 1.748         | 901          | 1.556         | 1.646         |
| BARCELONA              | 9.032          | 2.925         | 1.137         | 624          | 2.043         | 2.303         |
| GIRONA                 | 797            | 403           | 77            | 55           | 145           | 117           |
| LLEIDA                 | 587            | 203           | 83            | 61           | 142           | 98            |
| TARRAGONA              | 1.410          | 438           | 162           | 102          | 329           | 379           |
| CATALUÑA               | 11.826         | 3.969         | 1.459         | 842          | 2.659         | 2.897         |
| ALICANTE-ALACANT       | 5.101          | 1.624         | 861           | 387          | 1.035         | 1.194         |
| CASTELLÓN-CASTELLÓ     | 1.582          | 629           | 190           | 129          | 387           | 247           |
| VALENCIA-VALÈNCIA      | 5.336          | 2.152         | 829           | 387          | 960           | 1.008         |
| COM. VALENCIANA        | 12.019         | 4.405         | 1.880         | 903          | 2.382         | 2.449         |
| BADAJOS                | 2.348          | 1.155         | 450           | 178          | 231           | 334           |
| CÁCERES                | 935            | 419           | 210           | 55           | 99            | 152           |
| EXTREMADURA            | 3.283          | 1.574         | 660           | 233          | 330           | 486           |
| A CORUÑA               | 3.458          | 677           | 670           | 438          | 812           | 861           |
| LUGO                   | 939            | 189           | 204           | 109          | 199           | 238           |
| OURENSE                | 1.004          | 247           | 200           | 90           | 184           | 283           |
| PONTEVEDRA             | 3.380          | 831           | 596           | 349          | 758           | 846           |
| GALICIA                | 8.781          | 1.944         | 1.670         | 986          | 1.953         | 2.228         |
| MADRID                 | 7.213          | 2.192         | 1.015         | 432          | 1.359         | 2.215         |
| MURCIA                 | 2.168          | 796           | 325           | 152          | 358           | 537           |
| NAVARRA                | 853            | 329           | 122           | 73           | 125           | 204           |
| ÁLAVA                  | 315            | 98            | 45            | 30           | 68            | 74            |
| GUIPÚZCOA              | 747            | 136           | 143           | 54           | 132           | 282           |
| VIZCAYA                | 1.844          | 253           | 318           | 174          | 418           | 681           |
| PAÍS VASCO             | 2.906          | 487           | 506           | 258          | 618           | 1.037         |
| LA RIOJA               | 307            | 110           | 67            | 32           | 45            | 53            |
| CEUTA                  | 693            | 296           | 148           | 66           | 101           | 82            |
| MELILLA                | 531            | 286           | 91            | 31           | 53            | 70            |
| <b>TOTAL</b>           | <b>107.482</b> | <b>32.423</b> | <b>19.317</b> | <b>9.344</b> | <b>21.487</b> | <b>24.911</b> |

AGOSTO 2010

## PARO REGISTRADO (COLECTIVO SIN EMPLEO ANTERIOR) SEGÚN TRAMOS DE EDAD. MUJERES

| PROVINCIA<br>AUTONOMÍA | TOTAL          | <20 AÑOS      | 20-24 AÑOS    | 25-29 AÑOS    | 30-44 AÑOS    | >44 AÑOS       |
|------------------------|----------------|---------------|---------------|---------------|---------------|----------------|
| ALMERÍA                | 4.399          | 333           | 652           | 434           | 1.236         | 1.744          |
| CÁDIZ                  | 23.730         | 1.386         | 1.769         | 997           | 5.230         | 14.348         |
| CÓRDOBA                | 7.318          | 793           | 1.004         | 500           | 1.466         | 3.555          |
| GRANADA                | 5.917          | 584           | 988           | 670           | 1.584         | 2.091          |
| HUELVA                 | 3.882          | 358           | 438           | 270           | 874           | 1.942          |
| JAÉN                   | 4.892          | 485           | 676           | 341           | 1.036         | 2.354          |
| MÁLAGA                 | 13.520         | 1.036         | 1.288         | 824           | 3.426         | 6.946          |
| SEVILLA                | 17.232         | 1.356         | 1.852         | 1.092         | 3.942         | 8.990          |
| ANDALUCÍA              | 80.890         | 6.331         | 8.667         | 5.128         | 18.794        | 41.970         |
| HUESCA                 | 377            | 69            | 52            | 41            | 120           | 95             |
| TERUEL                 | 282            | 60            | 59            | 23            | 70            | 70             |
| ZARAGOZA               | 3.107          | 541           | 395           | 317           | 794           | 1.060          |
| ARAGÓN                 | 3.766          | 670           | 506           | 381           | 984           | 1.225          |
| ASTURIAS               | 4.003          | 363           | 588           | 370           | 1.100         | 1.582          |
| ILLES BALEARS          | 1.817          | 385           | 201           | 137           | 507           | 587            |
| LAS PALMAS             | 9.979          | 1.170         | 1.626         | 506           | 1.699         | 4.978          |
| STA. CRUZ DE TENERIFE  | 5.756          | 659           | 1.153         | 442           | 1.138         | 2.364          |
| CANARIAS               | 15.735         | 1.829         | 2.779         | 948           | 2.837         | 7.342          |
| CANTABRIA              | 1.990          | 191           | 276           | 188           | 558           | 777            |
| ALBACETE               | 2.842          | 466           | 338           | 141           | 507           | 1.390          |
| CIUDAD REAL            | 3.201          | 492           | 525           | 235           | 686           | 1.263          |
| CUENCA                 | 864            | 123           | 103           | 38            | 179           | 421            |
| GUADALAJARA            | 605            | 114           | 66            | 44            | 200           | 181            |
| TOLEDO                 | 2.550          | 408           | 360           | 166           | 596           | 1.020          |
| CASTILLA LA MANCHA     | 10.062         | 1.603         | 1.392         | 624           | 2.168         | 4.275          |
| ÁVILA                  | 1.190          | 186           | 170           | 99            | 313           | 422            |
| BURGOS                 | 1.557          | 195           | 262           | 175           | 403           | 522            |
| LEÓN                   | 3.235          | 327           | 537           | 339           | 800           | 1.232          |
| PALENCIA               | 922            | 158           | 130           | 90            | 229           | 315            |
| SALAMANCA              | 3.062          | 330           | 481           | 258           | 745           | 1.248          |
| SEGOVIA                | 539            | 77            | 100           | 57            | 168           | 137            |
| SORIA                  | 311            | 47            | 68            | 36            | 83            | 77             |
| VALLADOLID             | 3.701          | 435           | 515           | 314           | 939           | 1.498          |
| ZAMORA                 | 1.506          | 148           | 255           | 124           | 371           | 608            |
| CASTILLA Y LEÓN        | 16.023         | 1.903         | 2.518         | 1.492         | 4.051         | 6.059          |
| BARCELONA              | 13.578         | 1.930         | 1.231         | 1.143         | 3.649         | 5.625          |
| GIRONA                 | 1.694          | 246           | 144           | 165           | 507           | 632            |
| LLEIDA                 | 991            | 156           | 124           | 102           | 346           | 263            |
| TARRAGONA              | 2.377          | 315           | 246           | 203           | 667           | 946            |
| CATALUÑA               | 18.640         | 2.647         | 1.745         | 1.613         | 5.169         | 7.466          |
| ALICANTE-ALACANT       | 10.769         | 1.215         | 1.170         | 687           | 2.603         | 5.094          |
| CASTELLÓN-CASTELLÓ     | 2.337          | 458           | 318           | 270           | 782           | 509            |
| VALENCIA-VALÈNCIA      | 9.244          | 1.685         | 1.130         | 696           | 2.228         | 3.505          |
| COM. VALENCIANA        | 22.350         | 3.358         | 2.618         | 1.653         | 5.613         | 9.108          |
| BADAJOS                | 8.260          | 951           | 885           | 316           | 1.145         | 4.963          |
| CÁCERES                | 2.435          | 452           | 459           | 160           | 397           | 967            |
| EXTREMADURA            | 10.695         | 1.403         | 1.344         | 476           | 1.542         | 5.930          |
| A CORUÑA               | 6.733          | 415           | 915           | 717           | 1.713         | 2.973          |
| LUGO                   | 1.714          | 143           | 286           | 229           | 428           | 628            |
| OURENSE                | 1.928          | 112           | 292           | 174           | 372           | 978            |
| PONTEVEDRA             | 6.813          | 584           | 919           | 533           | 1.666         | 3.111          |
| GALICIA                | 17.188         | 1.254         | 2.412         | 1.653         | 4.179         | 7.690          |
| MADRID                 | 12.067         | 1.591         | 1.195         | 895           | 3.246         | 5.140          |
| MURCIA                 | 5.376          | 617           | 541           | 328           | 1.394         | 2.496          |
| NAVARRA                | 1.507          | 192           | 221           | 185           | 433           | 476            |
| ÁLAVA                  | 708            | 73            | 81            | 94            | 236           | 224            |
| GUIPÚZCOA              | 1.204          | 78            | 170           | 101           | 334           | 521            |
| VIZCAYA                | 3.521          | 193           | 335           | 297           | 1.144         | 1.552          |
| PAÍS VASCO             | 5.433          | 344           | 586           | 492           | 1.714         | 2.297          |
| LA RIOJA               | 780            | 69            | 115           | 95            | 290           | 211            |
| CEUTA                  | 1.261          | 274           | 234           | 115           | 288           | 350            |
| MELILLA                | 1.355          | 307           | 167           | 101           | 338           | 442            |
| <b>TOTAL</b>           | <b>230.938</b> | <b>25.331</b> | <b>28.105</b> | <b>16.874</b> | <b>55.205</b> | <b>105.423</b> |

AGOSTO 2010

## PARO REGISTRADO (EXTRANJEROS) SEGÚN SECTOR DE ACTIVIDAD ECONÓMICA POR CC.AA. Y PROVINCIAS

| PROVINCIA<br>AUTONOMÍA | TOTAL          | AGRICULTURA   | INDUSTRIA     | CONSTRUCCIÓN   | SERVICIOS      | SIN EMPLEO<br>ANTERIOR |
|------------------------|----------------|---------------|---------------|----------------|----------------|------------------------|
| ALMERÍA                | 19.729         | 3.810         | 937           | 4.708          | 7.706          | 2.568                  |
| CÁDIZ                  | 5.244          | 214           | 231           | 860            | 2.342          | 1.597                  |
| CÓRDOBA                | 2.583          | 449           | 260           | 298            | 920            | 656                    |
| GRANADA                | 7.852          | 1.051         | 431           | 1.771          | 3.217          | 1.382                  |
| HUELVA                 | 4.861          | 2.210         | 170           | 555            | 1.096          | 830                    |
| JAÉN                   | 2.225          | 646           | 165           | 264            | 725            | 425                    |
| MÁLAGA                 | 21.642         | 631           | 808           | 5.693          | 10.757         | 3.753                  |
| SEVILLA                | 8.130          | 573           | 479           | 1.118          | 4.035          | 1.925                  |
| ANDALUCÍA              | 72.266         | 9.584         | 3.481         | 15.267         | 30.798         | 13.136                 |
| HUESCA                 | 2.919          | 433           | 306           | 823            | 1.134          | 223                    |
| TERUEL                 | 2.293          | 329           | 352           | 722            | 765            | 125                    |
| ZARAGOZA               | 16.712         | 1.370         | 1.754         | 4.549          | 7.573          | 1.466                  |
| ARAGÓN                 | 21.924         | 2.132         | 2.412         | 6.094          | 9.472          | 1.814                  |
| ASTURIAS               | 5.019          | 166           | 345           | 1.234          | 2.588          | 686                    |
| ILLES BALEARS          | 18.351         | 338           | 767           | 6.880          | 9.291          | 1.075                  |
| LAS PALMAS             | 14.520         | 237           | 379           | 2.782          | 9.771          | 1.351                  |
| STA. CRUZ DE TENERIFE  | 10.711         | 181           | 338           | 2.152          | 7.258          | 782                    |
| CANARIAS               | 25.231         | 418           | 717           | 4.934          | 17.029         | 2.133                  |
| CANTABRIA              | 4.198          | 104           | 250           | 1.179          | 2.150          | 515                    |
| ALBACETE               | 4.477          | 854           | 464           | 825            | 1.841          | 493                    |
| CIUDAD REAL            | 5.844          | 1.084         | 454           | 1.451          | 2.320          | 535                    |
| CUENCA                 | 3.125          | 497           | 285           | 819            | 1.306          | 218                    |
| GUADALAJARA            | 4.749          | 236           | 325           | 1.181          | 2.621          | 386                    |
| TOLEDO                 | 10.755         | 1.155         | 1.239         | 3.024          | 4.605          | 732                    |
| CASTILLA LA MANCHA     | 28.950         | 3.826         | 2.767         | 7.300          | 12.693         | 2.364                  |
| ÁVILA                  | 2.190          | 90            | 114           | 898            | 591            | 497                    |
| BURGOS                 | 4.104          | 288           | 447           | 1.149          | 1.459          | 761                    |
| LEÓN                   | 3.207          | 147           | 390           | 777            | 1.156          | 737                    |
| PALENCIA               | 826            | 75            | 65            | 195            | 326            | 165                    |
| SALAMANCA              | 2.229          | 72            | 148           | 466            | 902            | 641                    |
| SEGOVIA                | 2.512          | 334           | 163           | 725            | 898            | 392                    |
| SORIA                  | 1.146          | 90            | 152           | 265            | 431            | 208                    |
| VALLADOLID             | 4.127          | 525           | 286           | 1.015          | 1.474          | 827                    |
| ZAMORA                 | 1.107          | 150           | 79            | 232            | 344            | 302                    |
| CASTILLA Y LEÓN        | 21.448         | 1.771         | 1.844         | 5.722          | 7.581          | 4.530                  |
| BARCELONA              | 81.872         | 1.652         | 8.011         | 23.296         | 41.403         | 7.510                  |
| GIRONA                 | 14.674         | 729           | 1.479         | 4.514          | 6.514          | 1.438                  |
| LLEIDA                 | 8.389          | 1.210         | 925           | 2.327          | 3.108          | 819                    |
| TARRAGONA              | 15.331         | 1.367         | 1.420         | 5.177          | 5.767          | 1.600                  |
| CATALUÑA               | 120.266        | 4.958         | 11.835        | 35.314         | 56.792         | 11.367                 |
| ALICANTE-ALACANT       | 31.942         | 2.026         | 2.134         | 9.895          | 14.618         | 3.269                  |
| CASTELLÓN-CASTELLÓ     | 16.732         | 788           | 1.959         | 5.831          | 6.447          | 1.707                  |
| VALENCIA-VALÈNCIA      | 34.768         | 2.540         | 3.207         | 8.018          | 17.958         | 3.045                  |
| COM. VALENCIANA        | 83.442         | 5.354         | 7.300         | 23.744         | 39.023         | 8.021                  |
| BADAJOS                | 2.582          | 371           | 154           | 247            | 1.180          | 630                    |
| CÁCERES                | 1.328          | 219           | 80            | 218            | 609            | 202                    |
| EXTREMADURA            | 3.910          | 590           | 234           | 465            | 1.789          | 832                    |
| A CORUÑA               | 3.949          | 139           | 319           | 746            | 1.857          | 888                    |
| LUGO                   | 1.371          | 72            | 109           | 286            | 615            | 289                    |
| OURENSE                | 1.709          | 94            | 229           | 337            | 669            | 380                    |
| PONTEVEDRA             | 4.400          | 196           | 475           | 734            | 1.998          | 997                    |
| GALICIA                | 11.429         | 501           | 1.132         | 2.103          | 5.139          | 2.554                  |
| MADRID                 | 97.465         | 1.141         | 5.828         | 29.154         | 56.860         | 4.482                  |
| MURCIA                 | 23.911         | 4.482         | 1.985         | 6.141          | 9.813          | 1.490                  |
| NAVARRA                | 8.309          | 800           | 1.105         | 1.985          | 3.557          | 862                    |
| ÁLAVA                  | 3.913          | 182           | 355           | 979            | 1.997          | 400                    |
| GUIPÚZCOA              | 4.092          | 114           | 556           | 866            | 2.163          | 393                    |
| VIZCAYA                | 6.644          | 247           | 731           | 1.395          | 3.388          | 883                    |
| PAÍS VASCO             | 14.649         | 543           | 1.642         | 3.240          | 7.548          | 1.676                  |
| LA RIOJA               | 5.431          | 816           | 786           | 1.370          | 1.891          | 568                    |
| CEUTA                  | 875            | 6             | 21            | 134            | 501            | 213                    |
| MELILLA                | 1.785          | 33            | 48            | 297            | 1.021          | 386                    |
| <b>TOTAL</b>           | <b>568.859</b> | <b>37.563</b> | <b>44.499</b> | <b>152.557</b> | <b>275.536</b> | <b>58.704</b>          |



## ANEXO 2

### CONTRATOS REGISTRADOS



AGOSTO 2010

**CONTRATOS**

|                         | MES       | VARIACIÓN |          |          |          |
|-------------------------|-----------|-----------|----------|----------|----------|
|                         |           | MENSUAL   |          | ANUAL    |          |
|                         |           | ABSOLUTA  | RELATIVA | ABSOLUTA | RELATIVA |
| TOTAL CONTRATOS         | 1.010.216 | -387.049  | -27,70   | 65.393   | 6,92     |
| CONTRATOS INDEFINIDOS * | 66.846    | -28.977   | -30,24   | -1.889   | -2,75    |
| CONTRATOS TEMPORALES    | 943.370   | -358.072  | -27,51   | 67.282   | 7,68     |

**CONTRATOS POR COMUNIDADES AUTÓNOMAS**

| COMUNIDADES<br>AUTÓNOMAS | MES              | VARIACIÓN       |               |               |             |
|--------------------------|------------------|-----------------|---------------|---------------|-------------|
|                          |                  | MENSUAL         |               | ANUAL         |             |
|                          |                  | ABSOLUTA        | RELATIVA      | ABSOLUTA      | RELATIVA    |
| ANDALUCÍA                | 213.272          | -56.407         | -20,92        | -1.803        | -0,84       |
| ARAGÓN                   | 30.928           | -9.893          | -24,24        | 3.332         | 12,07       |
| ASTURIAS                 | 22.993           | -5.724          | -19,93        | 2.062         | 9,85        |
| ILLES BALEARS            | 23.045           | -11.866         | -33,99        | 2.960         | 14,74       |
| CANARIAS                 | 48.501           | -5.531          | -10,24        | 2.790         | 6,10        |
| CANTABRIA                | 13.504           | -5.064          | -27,27        | 1.045         | 8,39        |
| CASTILLA LA MANCHA       | 44.230           | -15.702         | -26,20        | 3.509         | 8,62        |
| CASTILLA Y LEÓN          | 55.528           | -15.018         | -21,29        | 3.526         | 6,78        |
| CATALUÑA                 | 147.033          | -96.461         | -39,62        | 13.778        | 10,34       |
| COM. VALENCIANA          | 89.288           | -46.908         | -34,44        | 11.176        | 14,31       |
| EXTREMADURA              | 37.310           | -5.742          | -13,34        | 1.343         | 3,73        |
| GALICIA                  | 59.194           | -18.698         | -24,01        | 4.566         | 8,36        |
| MADRID                   | 112.877          | -51.559         | -31,36        | 9.447         | 9,13        |
| MURCIA                   | 35.209           | -17.666         | -33,41        | 2.117         | 6,40        |
| NAVARRA                  | 17.248           | -2.599          | -13,10        | 988           | 6,08        |
| PAÍS VASCO               | 48.119           | -20.957         | -30,34        | 2.869         | 6,34        |
| LA RIOJA                 | 7.997            | -835            | -9,45         | 1.030         | 14,78       |
| CEUTA                    | 1.968            | 32              | 1,65          | 472           | 31,55       |
| MELILLA                  | 1.191            | -445            | -27,20        | 75            | 6,72        |
| EXTRANJERO               | 781              | -6              | -0,76         | 111           | 16,57       |
| <b>TOTAL</b>             | <b>1.010.216</b> | <b>-387.049</b> | <b>-27,70</b> | <b>65.393</b> | <b>6,92</b> |

(\*) Incluye contratos convertidos en indefinidos

AGOSTO 2010

## CONTRATOS SEGÚN TIPO DE CONTRATACIÓN POR COMUNIDADES AUTÓNOMAS

| COMUNIDADES<br>AUTÓNOMAS | TOTAL            | INDEFINIDOS   |               |              |                           |               | % S/ TOT.<br>NAC.INDF. | TEMPORALES     |
|--------------------------|------------------|---------------|---------------|--------------|---------------------------|---------------|------------------------|----------------|
|                          |                  | TOTAL         | ORDINARIOS    | F.C.I. *     | PERS. CON<br>DISCAPACIDAD | CONVERSIÓN    |                        |                |
| ANDALUCÍA                | 213.272          | 8.244         | 3.318         | 801          | 35                        | 4.090         | 12,33                  | 205.028        |
| ARAGÓN                   | 30.928           | 1.838         | 743           | 142          | 12                        | 941           | 2,75                   | 29.090         |
| ASTURIAS                 | 22.993           | 1.385         | 505           | 168          | 26                        | 686           | 2,07                   | 21.608         |
| ILLES BALEARS            | 23.045           | 1.853         | 794           | 78           | 13                        | 968           | 2,77                   | 21.192         |
| CANARIAS                 | 48.501           | 3.889         | 1.589         | 233          | 32                        | 2.035         | 5,82                   | 44.612         |
| CANTABRIA                | 13.504           | 863           | 279           | 90           | 5                         | 489           | 1,29                   | 12.641         |
| CASTILLA LA MANCHA       | 44.230           | 2.305         | 860           | 215          | 23                        | 1.207         | 3,45                   | 41.925         |
| CASTILLA Y LEÓN          | 55.528           | 3.522         | 1.424         | 457          | 21                        | 1.620         | 5,27                   | 52.006         |
| CATALUÑA                 | 147.033          | 12.659        | 6.517         | 682          | 63                        | 5.397         | 18,94                  | 134.374        |
| COM. VALENCIANA          | 89.288           | 5.941         | 2.724         | 469          | 60                        | 2.688         | 8,89                   | 83.347         |
| EXTREMADURA              | 37.310           | 1.099         | 512           | 166          | 9                         | 412           | 1,64                   | 36.211         |
| GALICIA                  | 59.194           | 3.766         | 1.510         | 475          | 23                        | 1.758         | 5,63                   | 55.428         |
| MADRID                   | 112.877          | 13.295        | 7.150         | 1.196        | 58                        | 4.891         | 19,89                  | 99.582         |
| MURCIA                   | 35.209           | 2.231         | 1.153         | 93           | 14                        | 971           | 3,34                   | 32.978         |
| NAVARRA                  | 17.248           | 927           | 381           | 134          | 7                         | 405           | 1,39                   | 16.321         |
| PAÍS VASCO               | 48.119           | 2.252         | 937           | 266          | 8                         | 1.041         | 3,37                   | 45.867         |
| LA RIOJA                 | 7.997            | 610           | 252           | 94           | 4                         | 260           | 0,91                   | 7.387          |
| CEUTA                    | 1.968            | 68            | 32            | 2            |                           | 34            | 0,10                   | 1.900          |
| MELILLA                  | 1.191            | 93            | 44            | 5            |                           | 44            | 0,14                   | 1.098          |
| EXTRANJERO               | 781              | 6             | 6             |              |                           |               | 0,01                   | 775            |
| <b>TOTAL</b>             | <b>1.010.216</b> | <b>66.846</b> | <b>30.730</b> | <b>5.766</b> | <b>413</b>                | <b>29.937</b> | <b>100,00</b>          | <b>943.370</b> |

(\*) Fomento de la contratación indefinida.



AGOSTO 2010

## EVOLUCIÓN DE LOS CONTRATOS

|            | AÑO 2009  |            | AÑO 2010  |           | VARIACIÓN ANUAL |          |           |          |
|------------|-----------|------------|-----------|-----------|-----------------|----------|-----------|----------|
|            | MES       | ACUMULADO  | MES       | ACUMULADO | MES             |          | ACUMULADO |          |
|            |           |            |           |           | ABSOLUTA        | RELATIVA | ABSOLUTA  | RELATIVA |
| ENERO      | 1.125.773 | 1.125.773  | 1.050.233 | 1.050.233 | -75.540         | -6,71    | -75.540   | -6,71    |
| FEBRERO    | 1.016.678 | 2.142.451  | 1.028.222 | 2.078.455 | 11.544          | 1,14     | -63.996   | -2,99    |
| MARZO      | 1.061.112 | 3.203.563  | 1.189.327 | 3.267.782 | 128.215         | 12,08    | 64.219    | 2,00     |
| ABRIL      | 1.031.420 | 4.234.983  | 1.078.509 | 4.346.291 | 47.089          | 4,57     | 111.308   | 2,63     |
| MAYO       | 1.110.014 | 5.344.997  | 1.182.100 | 5.528.391 | 72.086          | 6,49     | 183.394   | 3,43     |
| JUNIO      | 1.274.698 | 6.619.695  | 1.297.611 | 6.826.002 | 22.913          | 1,80     | 206.307   | 3,12     |
| JULIO      | 1.403.023 | 8.022.718  | 1.397.265 | 8.223.267 | -5.758          | -0,41    | 200.549   | 2,50     |
| AGOSTO     | 944.823   | 8.967.541  | 1.010.216 | 9.233.483 | 65.393          | 6,92     | 265.942   | 2,97     |
| SEPTIEMBRE | 1.354.836 | 10.322.377 |           |           |                 |          |           |          |
| OCTUBRE    | 1.357.868 | 11.680.245 |           |           |                 |          |           |          |
| NOVIEMBRE  | 1.204.027 | 12.884.272 |           |           |                 |          |           |          |
| DICIEMBRE  | 1.137.565 | 14.021.837 |           |           |                 |          |           |          |

## EVOLUCIÓN DE LOS CONTRATOS INDEFINIDOS \*

|            | AÑO 2009 |           | AÑO 2010 |           | VARIACIÓN ANUAL |          |           |          |
|------------|----------|-----------|----------|-----------|-----------------|----------|-----------|----------|
|            | MES      | ACUMULADO | MES      | ACUMULADO | MES             |          | ACUMULADO |          |
|            |          |           |          |           | ABSOLUTA        | RELATIVA | ABSOLUTA  | RELATIVA |
| ENERO      | 119.201  | 119.201   | 94.595   | 94.595    | -24.606         | -20,64   | -24.606   | -20,64   |
| FEBRERO    | 115.683  | 234.884   | 101.211  | 195.806   | -14.472         | -12,51   | -39.078   | -16,64   |
| MARZO      | 121.228  | 356.112   | 117.934  | 313.740   | -3.294          | -2,72    | -42.372   | -11,90   |
| ABRIL      | 111.474  | 467.586   | 102.973  | 416.713   | -8.501          | -7,63    | -50.873   | -10,88   |
| MAYO       | 109.097  | 576.683   | 108.264  | 524.977   | -833            | -0,76    | -51.706   | -8,97    |
| JUNIO      | 107.735  | 684.418   | 98.754   | 623.731   | -8.981          | -8,34    | -60.687   | -8,87    |
| JULIO      | 111.143  | 795.561   | 95.823   | 719.554   | -15.320         | -13,78   | -76.007   | -9,55    |
| AGOSTO     | 68.735   | 864.296   | 66.846   | 786.400   | -1.889          | -2,75    | -77.896   | -9,01    |
| SEPTIEMBRE | 128.374  | 992.670   |          |           |                 |          |           |          |
| OCTUBRE    | 126.497  | 1.119.167 |          |           |                 |          |           |          |
| NOVIEMBRE  | 107.420  | 1.226.587 |          |           |                 |          |           |          |
| DICIEMBRE  | 85.827   | 1.312.414 |          |           |                 |          |           |          |

## EVOLUCIÓN DE LOS CONTRATOS TEMPORALES

|            | AÑO 2009  |            | AÑO 2010  |           | VARIACIÓN ANUAL |          |           |          |
|------------|-----------|------------|-----------|-----------|-----------------|----------|-----------|----------|
|            | MES       | ACUMULADO  | MES       | ACUMULADO | MES             |          | ACUMULADO |          |
|            |           |            |           |           | ABSOLUTA        | RELATIVA | ABSOLUTA  | RELATIVA |
| ENERO      | 1.006.572 | 1.006.572  | 955.638   | 955.638   | -50.934         | -5,06    | -50.934   | -5,06    |
| FEBRERO    | 900.995   | 1.907.567  | 927.011   | 1.882.649 | 26.016          | 2,89     | -24.918   | -1,31    |
| MARZO      | 939.884   | 2.847.451  | 1.071.393 | 2.954.042 | 131.509         | 13,99    | 106.591   | 3,74     |
| ABRIL      | 919.946   | 3.767.397  | 975.536   | 3.929.578 | 55.590          | 6,04     | 162.181   | 4,30     |
| MAYO       | 1.000.917 | 4.768.314  | 1.073.836 | 5.003.414 | 72.919          | 7,29     | 235.100   | 4,93     |
| JUNIO      | 1.166.963 | 5.935.277  | 1.198.857 | 6.202.271 | 31.894          | 2,73     | 266.994   | 4,50     |
| JULIO      | 1.291.880 | 7.227.157  | 1.301.442 | 7.503.713 | 9.562           | 0,74     | 276.556   | 3,83     |
| AGOSTO     | 876.088   | 8.103.245  | 943.370   | 8.447.083 | 67.282          | 7,68     | 343.838   | 4,24     |
| SEPTIEMBRE | 1.226.462 | 9.329.707  |           |           |                 |          |           |          |
| OCTUBRE    | 1.231.371 | 10.561.078 |           |           |                 |          |           |          |
| NOVIEMBRE  | 1.096.607 | 11.657.685 |           |           |                 |          |           |          |
| DICIEMBRE  | 1.051.738 | 12.709.423 |           |           |                 |          |           |          |

(\*) Incluye contratos convertidos en indefinidos

AGOSTO 2010

**CONTRATOS INDEFINIDOS POR TIPO DE JORNADA Y MODALIDAD**

|   | TOTAL         | VARIACIÓN      |               |               |               |
|---|---------------|----------------|---------------|---------------|---------------|
|   |               | MENSUAL        |               | ANUAL         |               |
|   |               | ABSOLUTA       | RELATIVA      | ABSOLUTA      | RELATIVA      |
| <b>JORNADA A TIEMPO COMPLETO:</b>         |               |                |               |               |               |
| ORDINARIO (Bonif. / No Bonif.)            | 18.840        | -8.366         | -30,75        | -24           | -0,13         |
| FOMENTO DE LA CONTRATACIÓN INDEFINIDA     | 3.882         | -2.387         | -38,08        | -2.206        | -36,24        |
| PERS. CON DISCAPACIDAD (Sólo bonificados) | 43            | -13            | -23,21        | -15           | -25,86        |
| PERS. CON DISCAPACIDAD F.C.I.             | 219           | -155           | -41,44        | -4            | -1,79         |
| CONVERTIDOS EN INDEFINIDOS                | 21.079        | -7.713         | -26,79        | 409           | 1,98          |
| <b>TOTAL</b>                              | <b>44.063</b> | <b>-18.634</b> | <b>-29,72</b> | <b>-1.840</b> | <b>-4,01</b>  |
| <b>JORNADA A TIEMPO PARCIAL:</b>          |               |                |               |               |               |
| ORDINARIO (Bonif. / No Bonif.)            | 8.188         | -3.753         | -31,43        | 637           | 8,44          |
| FOMENTO DE LA CONTRATACIÓN                | 1.517         | -1.050         | -40,90        | -1.393        | -47,87        |
| PERS. CON DISCAPACIDAD (Sólo bonificados) | 34            | -6             | -15,00        | 8             | 30,77         |
| PERS. CON DISCAPACIDAD F.C.I.             | 107           | -18            | -14,40        | 38            | 55,07         |
| CONVERTIDOS EN INDEFINIDOS                | 8.172         | -2.737         | -25,09        | 1.248         | 18,02         |
| <b>TOTAL</b>                              | <b>18.018</b> | <b>-7.564</b>  | <b>-29,57</b> | <b>538</b>    | <b>3,08</b>   |
| <b>FIJOS DISCONTINUOS:</b>                |               |                |               |               |               |
| ORDINARIO (Bonif. / No Bonif.)            | 3.702         | -2.037         | -35,49        | -155          | -4,02         |
| FOMENTO DE LA CONTRATACIÓN                | 367           | -270           | -42,39        | -315          | -46,19        |
| PERS. CON DISCAPACIDAD (Sólo bonificados) | 1             | -2             | -66,67        |               |               |
| PERS. CON DISCAPACIDAD F.C.I.             | 9             | -5             | -35,71        | 3             | 50,00         |
| CONVERTIDOS EN INDEFINIDOS                | 686           | -465           | -40,40        | -120          | -14,89        |
| <b>TOTAL</b>                              | <b>4.765</b>  | <b>-2.779</b>  | <b>-36,84</b> | <b>-587</b>   | <b>-10,97</b> |
| <b>TOTAL</b>                              | <b>66.846</b> | <b>-28.977</b> | <b>-30,24</b> | <b>-1.889</b> | <b>-2,75</b>  |

**CONTRATOS INDEFINIDOS POR MODALIDAD**

| TIPO DE CONTRATO                          | TOTAL         | VARIACIÓN      |               |               |              |
|---|---------------|----------------|---------------|---------------|--------------|
|   |               | MENSUAL        |               | ANUAL         |              |
|   |               | ABSOLUTA       | RELATIVA      | ABSOLUTA      | RELATIVA     |
| ORDINARIO (Bonif. / No Bonif.)            | 30.730        | -14.156        | -31,54        | 458           | 1,51         |
| FOMENTO DE LA CONTRATACIÓN INDEFINIDA     | 5.766         | -3.707         | -39,13        | -3.914        | -40,43       |
| PERS. CON DISCAPACIDAD (Sólo bonificados) | 78            | -21            | -21,21        | -7            | -8,24        |
| PERS. CON DISCAPACIDAD F.C.I.             | 335           | -178           | -34,70        | 37            | 12,42        |
| CONVERTIDOS EN INDEFINIDOS                | 29.937        | -10.915        | -26,72        | 1.537         | 5,41         |
| <b>TOTAL</b>                              | <b>66.846</b> | <b>-28.977</b> | <b>-30,24</b> | <b>-1.889</b> | <b>-2,75</b> |

**CONVERTIDOS EN INDEFINIDOS SEGÚN CONTRATO DE ORIGEN:**

|                                 |               |                |               |              |             |
|---------------------------------|---------------|----------------|---------------|--------------|-------------|
| OBRA O SERVICIO                 | 6.604         | -3.176         | -32,47        | 1.419        | 27,37       |
| EVENTUAL CIRCUNS. PRODUCCIÓN    | 20.691        | -6.327         | -23,42        | -96          | -0,46       |
| INTERINIDAD                     | 872           | -198           | -18,50        | 208          | 31,33       |
| TEMPORAL PERS. CON DISCAPACIDAD | 162           | -180           | -52,63        | 13           | 8,72        |
| SUSTITUCIÓN JUBILACIÓN 64 AÑOS  | 25            | -15            | -37,50        | -6           | -19,35      |
| PRÁCTICAS                       | 857           | -554           | -39,26        | -41          | -4,57       |
| RELEVO                          | 579           | -328           | -36,16        | 79           | 15,80       |
| FORMACIÓN                       | 142           | -130           | -47,79        | -36          | -20,22      |
| OTROS CONTRATOS                 | 5             | -7             | -58,33        | -3           | -37,50      |
| <b>TOTAL</b>                    | <b>29.937</b> | <b>-10.915</b> | <b>-26,72</b> | <b>1.537</b> | <b>5,41</b> |

AGOSTO 2010

**CONTRATOS INDEFINIDOS POR SEXO, EDAD Y SECTOR DE ACTIVIDAD ECONÓMICA**

|                        | TOTAL         | VARIACIÓN      |               |               |              |
|------------------------|---------------|----------------|---------------|---------------|--------------|
|                        |               | MENSUAL        |               | ANUAL         |              |
|                        |               | ABSOLUTA       | RELATIVA      | ABSOLUTA      | RELATIVA     |
| <b>POR SEXO Y EDAD</b> |               |                |               |               |              |
| <b>HOMBRES</b>         |               |                |               |               |              |
| <25 AÑOS               | 5.924         | -3.344         | -36,08        | -806          | -11,98       |
| 25-44 AÑOS             | 24.994        | -10.112        | -28,80        | 870           | 3,61         |
| >44 AÑOS               | 6.629         | -3.018         | -31,28        | -121          | -1,79        |
| <b>TOTAL</b>           | <b>37.547</b> | <b>-16.474</b> | <b>-30,50</b> | <b>-57</b>    | <b>-0,15</b> |
| <b>MUJERES</b>         |               |                |               |               |              |
| <25 AÑOS               | 5.857         | -2.942         | -33,44        | -739          | -11,20       |
| 25-44 AÑOS             | 18.997        | -7.807         | -29,13        | -897          | -4,51        |
| >44 AÑOS               | 4.445         | -1.754         | -28,29        | -196          | -4,22        |
| <b>TOTAL</b>           | <b>29.299</b> | <b>-12.503</b> | <b>-29,91</b> | <b>-1.832</b> | <b>-5,88</b> |
| <b>AMBOS SEXOS</b>     |               |                |               |               |              |
| <25 AÑOS               | 11.781        | -6.286         | -34,79        | -1.545        | -11,59       |
| 25-44 AÑOS             | 43.991        | -17.919        | -28,94        | -27           | -0,06        |
| >44 AÑOS               | 11.074        | -4.772         | -30,11        | -317          | -2,78        |
| <b>TOTAL</b>           | <b>66.846</b> | <b>-28.977</b> | <b>-30,24</b> | <b>-1.889</b> | <b>-2,75</b> |
| <b>SECTOR</b>          |               |                |               |               |              |
| AGRICULTURA            | 2.094         | -256           | -10,89        | -31           | -1,46        |
| INDUSTRIA              | 6.684         | -3.180         | -32,24        | 19            | 0,29         |
| CONSTRUCCIÓN           | 6.484         | -2.441         | -27,35        | -281          | -4,15        |
| SERVICIOS              | 51.584        | -23.100        | -30,93        | -1.596        | -3,00        |
| <b>TOTAL</b>           | <b>66.846</b> | <b>-28.977</b> | <b>-30,24</b> | <b>-1.889</b> | <b>-2,75</b> |

**CONTRATOS INDEFINIDOS (CONVERSIONES) POR SEXO, EDAD Y SECTOR DE ACTIVIDAD ECONÓMICA**

|                        | TOTAL         | VARIACIÓN      |               |              |             |
|------------------------|---------------|----------------|---------------|--------------|-------------|
|                        |               | MENSUAL        |               | ANUAL        |             |
|                        |               | ABSOLUTA       | RELATIVA      | ABSOLUTA     | RELATIVA    |
| <b>POR SEXO Y EDAD</b> |               |                |               |              |             |
| <b>HOMBRES</b>         |               |                |               |              |             |
| <25 AÑOS               | 2.705         | -1.194         | -30,62        | -48          | -1,74       |
| 25-44 AÑOS             | 11.290        | -4.071         | -26,50        | 934          | 9,02        |
| >44 AÑOS               | 2.340         | -911           | -28,02        | 217          | 10,22       |
| <b>TOTAL</b>           | <b>16.335</b> | <b>-6.176</b>  | <b>-27,44</b> | <b>1.103</b> | <b>7,24</b> |
| <b>MUJERES</b>         |               |                |               |              |             |
| <25 AÑOS               | 2.709         | -933           | -25,62        | -9           | -0,33       |
| 25-44 AÑOS             | 9.213         | -3.194         | -25,74        | 336          | 3,79        |
| >44 AÑOS               | 1.680         | -612           | -26,70        | 107          | 6,80        |
| <b>TOTAL</b>           | <b>13.602</b> | <b>-4.739</b>  | <b>-25,84</b> | <b>434</b>   | <b>3,30</b> |
| <b>AMBOS SEXOS</b>     |               |                |               |              |             |
| <25 AÑOS               | 5.414         | -2.127         | -28,21        | -57          | -1,04       |
| 25-44 AÑOS             | 20.503        | -7.265         | -26,16        | 1.270        | 6,60        |
| >44 AÑOS               | 4.020         | -1.523         | -27,48        | 324          | 8,77        |
| <b>TOTAL</b>           | <b>29.937</b> | <b>-10.915</b> | <b>-26,72</b> | <b>1.537</b> | <b>5,41</b> |
| <b>SECTOR</b>          |               |                |               |              |             |
| AGRICULTURA            | 576           | -161           | -21,85        | 40           | 7,46        |
| INDUSTRIA              | 3.433         | -1.624         | -32,11        | 66           | 1,96        |
| CONSTRUCCIÓN           | 2.846         | -1.203         | -29,71        | 180          | 6,75        |
| SERVICIOS              | 23.082        | -7.927         | -25,56        | 1.251        | 5,73        |
| <b>TOTAL</b>           | <b>29.937</b> | <b>-10.915</b> | <b>-26,72</b> | <b>1.537</b> | <b>5,41</b> |

AGOSTO 2010

**CONTRATOS INDEFINIDOS SEGÚN MODALIDAD POR EDAD, SEXO Y SECTOR DE ACTIVIDAD ECONÓMICA**

| TIPO DE CONTRATO                          | TOTAL         |               | EDAD DEL TRABAJADOR |              |               |               |               |
|---|---------------|---------------|---------------------|--------------|---------------|---------------|---------------|
|   | MES           | %             | < 20                | 20 - 24      | 25 - 29       | 30 - 44       | > =45         |
| ORDINARIO (Bonif. / No Bonif.)            | 30.730        | 45,97         | 1.068               | 3.898        | 5.733         | 14.858        | 5.173         |
| FOMENTO DE LA CONTRATACIÓN INDEFINIDA     | 5.766         | 8,63          | 254                 | 1.106        | 1.396         | 1.267         | 1.743         |
| PERS. CON DISCAPACIDAD (Sólo bonificados) | 78            | 0,12          |                     | 7            | 9             | 34            | 28            |
| PERS. CON DISCAPACIDAD F.C.I.             | 335           | 0,50          | 4                   | 30           | 35            | 156           | 110           |
| CONVERTIDOS EN INDEFINIDOS                | 29.937        | 44,79         | 655                 | 4.759        | 6.925         | 13.578        | 4.020         |
| <b>TOTAL</b>                              | <b>66.846</b> | <b>100,00</b> | <b>1.981</b>        | <b>9.800</b> | <b>14.098</b> | <b>29.893</b> | <b>11.074</b> |

**CONVERTIDOS EN INDEFINIDOS SEGÚN CONTRATO DE ORIGEN:**

|                                 |               |               |            |              |              |               |              |
|---------------------------------|---------------|---------------|------------|--------------|--------------|---------------|--------------|
| OBRA O SERVICIO                 | 6.604         | 22,06         | 46         | 681          | 1.432        | 3.246         | 1.199        |
| EVENTUAL CIRCUNS. PRODUCCIÓN    | 20.691        | 69,12         | 524        | 3.555        | 4.703        | 9.377         | 2.532        |
| INTERINIDAD                     | 872           | 2,91          | 13         | 140          | 204          | 409           | 106          |
| TEMPORAL PERS. CON DISCAPACIDAD | 162           | 0,54          | 1          | 8            | 14           | 70            | 69           |
| SUSTITUCIÓN JUBILACIÓN 64 AÑOS  | 25            | 0,08          |            | 2            | 4            | 12            | 7            |
| PRÁCTICAS                       | 857           | 2,86          | 6          | 273          | 476          | 97            | 5            |
| RELEVO                          | 579           | 1,93          |            | 28           | 90           | 360           | 101          |
| FORMACIÓN                       | 142           | 0,47          | 65         | 71           | 1            | 4             | 1            |
| OTROS CONTRATOS                 | 5             | 0,02          |            | 1            | 1            | 3             |              |
| <b>TOTAL</b>                    | <b>29.937</b> | <b>100,00</b> | <b>655</b> | <b>4.759</b> | <b>6.925</b> | <b>13.578</b> | <b>4.020</b> |

| TIPO DE CONTRATO                          | TOTAL         | SEXO          |               | SECTOR DE ACTIVIDAD ECONÓMICA |              |              |               |
|---|---------------|---------------|---------------|-------------------------------|--------------|--------------|---------------|
|   |               | HOMBRES       | MUJERES       | AGRICULTURA                   | INDUSTRIA    | CONSTRUCCIÓN | SERVICIOS     |
| ORDINARIO (Bonif. / No Bonif.)            | 30.730        | 18.055        | 12.675        | 1.342                         | 2.584        | 3.167        | 23.637        |
| FOMENTO DE LA CONTRATACIÓN INDEFINIDA     | 5.766         | 2.934         | 2.832         | 169                           | 628          | 444          | 4.525         |
| PERS. CON DISCAPACIDAD (Sólo bonificados) | 78            | 34            | 44            | 1                             | 9            | 4            | 64            |
| PERS. CON DISCAPACIDAD F.C.I.             | 335           | 189           | 146           | 6                             | 30           | 23           | 276           |
| CONVERTIDOS EN INDEFINIDOS                | 29.937        | 16.335        | 13.602        | 576                           | 3.433        | 2.846        | 23.082        |
| <b>TOTAL</b>                              | <b>66.846</b> | <b>37.547</b> | <b>29.299</b> | <b>2.094</b>                  | <b>6.684</b> | <b>6.484</b> | <b>51.584</b> |

**CONVERTIDOS EN INDEFINIDOS SEGÚN CONTRATO DE ORIGEN:**

|                                 |               |               |               |            |              |              |               |
|---------------------------------|---------------|---------------|---------------|------------|--------------|--------------|---------------|
| OBRA O SERVICIO                 | 6.604         | 4.013         | 2.591         | 271        | 745          | 1.609        | 3.979         |
| EVENTUAL CIRCUNS. PRODUCCIÓN    | 20.691        | 10.952        | 9.739         | 297        | 2.221        | 1.135        | 17.038        |
| INTERINIDAD                     | 872           | 310           | 562           | 4          | 75           | 8            | 785           |
| TEMPORAL PERS. CON DISCAPACIDAD | 162           | 103           | 59            |            | 16           | 7            | 139           |
| SUSTITUCIÓN JUBILACIÓN 64 AÑOS  | 25            | 17            | 8             |            | 1            | 3            | 21            |
| PRÁCTICAS                       | 857           | 400           | 457           | 2          | 101          | 34           | 720           |
| RELEVO                          | 579           | 432           | 147           | 2          | 248          | 31           | 298           |
| FORMACIÓN                       | 142           | 105           | 37            |            | 26           | 19           | 97            |
| OTROS CONTRATOS                 | 5             | 3             | 2             |            |              |              | 5             |
| <b>TOTAL</b>                    | <b>29.937</b> | <b>16.335</b> | <b>13.602</b> | <b>576</b> | <b>3.433</b> | <b>2.846</b> | <b>23.082</b> |

AGOSTO 2010

**CONTRATOS TEMPORALES POR TIPO DE JORNADA Y MODALIDAD**

|  | TOTAL          | VARIACIÓN       |               |               |              |
|--|----------------|-----------------|---------------|---------------|--------------|
|  |                | MENSUAL         |               | ANUAL         |              |
|  |                | ABSOLUTA        | RELATIVA      | ABSOLUTA      | RELATIVA     |
| <b>JORNADA A TIEMPO COMPLETO:</b>          |                |                 |               |               |              |
| OBRA O SERVICIO                            | 294.349        | -80.499         | -21,48        | 18.344        | 6,65         |
| EVENTUALES CIRCUNSTANCIAS DE LA PRODUCCIÓN | 276.451        | -101.486        | -26,85        | 12.242        | 4,63         |
| INTERNIDAD                                 | 93.732         | -27.250         | -22,52        | 3.398         | 3,76         |
| JUBILACIÓN ESPECIAL 64 AÑOS                | 148            | -13             | -8,07         | 18            | 13,85        |
| RELEVO                                     | 714            | -376            | -34,50        | -536          | -42,88       |
| TEMPORAL PERS. CON DISCAPACIDAD            | 593            | -245            | -29,24        | 109           | 22,52        |
| PRÁCTICAS                                  | 1.782          | -2.579          | -59,14        | 48            | 2,77         |
| FORMACIÓN                                  | 3.000          | -3.643          | -54,84        | -165          | -5,21        |
| OTROS CONTRATOS                            | 6.577          | -874            | -11,73        | -355          | -5,12        |
| <b>TOTAL</b>                               | <b>677.346</b> | <b>-216.965</b> | <b>-24,26</b> | <b>33.103</b> | <b>5,14</b>  |
| <b>JORNADA A TIEMPO PARCIAL:</b>           |                |                 |               |               |              |
| OBRA O SERVICIO                            | 82.532         | -66.573         | -44,65        | 10.272        | 14,22        |
| EVENTUALES CIRCUNSTANCIAS DE LA PRODUCCIÓN | 129.443        | -71.065         | -35,44        | 18.707        | 16,89        |
| INTERNIDAD                                 | 51.738         | -2.078          | -3,86         | 5.837         | 12,72        |
| RELEVO                                     | 298            | -71             | -19,24        | -197          | -39,80       |
| JUBILACIÓN PARCIAL                         | 1.302          | -639            | -32,92        | -457          | -25,98       |
| TEMPORAL PERS. CON DISCAPACIDAD            | 269            | -133            | -33,08        | 48            | 21,72        |
| PRÁCTICAS                                  | 430            | -541            | -55,72        | -30           | -6,52        |
| OTROS CONTRATOS                            | 12             | -7              | -36,84        | -1            | -7,69        |
| <b>TOTAL</b>                               | <b>266.024</b> | <b>-141.107</b> | <b>-34,66</b> | <b>34.179</b> | <b>14,74</b> |
| <b>TOTAL</b>                               | <b>943.370</b> | <b>-358.072</b> | <b>-27,51</b> | <b>67.282</b> | <b>7,68</b>  |

**CONTRATOS TEMPORALES POR MODALIDAD**

| TIPO DE CONTRATO                           | TOTAL          | VARIACIÓN       |               |               |             |
|--|----------------|-----------------|---------------|---------------|-------------|
|  |                | MENSUAL         |               | ANUAL         |             |
|  |                | ABSOLUTA        | RELATIVA      | ABSOLUTA      | RELATIVA    |
| OBRA O SERVICIO                            | 376.881        | -147.072        | -28,07        | 28.616        | 8,22        |
| EVENTUALES CIRCUNSTANCIAS DE LA PRODUCCIÓN | 405.894        | -172.551        | -29,83        | 30.949        | 8,25        |
| INTERNIDAD                                 | 145.470        | -29.328         | -16,78        | 9.235         | 6,78        |
| JUBILACIÓN ESPECIAL 64 AÑOS                | 148            | -13             | -8,07         | 18            | 13,85       |
| RELEVO                                     | 1.012          | -447            | -30,64        | -733          | -42,01      |
| JUBILACIÓN PARCIAL                         | 1.302          | -639            | -32,92        | -457          | -25,98      |
| TEMPORAL PERS. CON DISCAPACIDAD            | 862            | -378            | -30,48        | 157           | 22,27       |
| PRÁCTICAS                                  | 2.212          | -3.120          | -58,51        | 18            | 0,82        |
| FORMACIÓN                                  | 3.000          | -3.643          | -54,84        | -165          | -5,21       |
| OTROS CONTRATOS                            | 6.589          | -881            | -11,79        | -356          | -5,13       |
| <b>TOTAL</b>                               | <b>943.370</b> | <b>-358.072</b> | <b>-27,51</b> | <b>67.282</b> | <b>7,68</b> |

AGOSTO 2010

## EVOLUCIÓN DE LOS CONTRATOS

|                 | TOTAL     | VARIACIÓN RELATIVA |        | INDEFINIDOS |                  |                    |        | TEMPORALES |                  |                    |        |
|-----------------|-----------|--------------------|--------|-------------|------------------|--------------------|--------|------------|------------------|--------------------|--------|
|                 |           | MENSUAL            | ANUAL  | TOTAL       | % SOBRE<br>CONT. | VARIACIÓN RELATIVA |        | TOTAL      | % SOBRE<br>CONT. | VARIACIÓN RELATIVA |        |
|                 |           |                    |        |             |                  | MENSUAL            | ANUAL  |            |                  | MENSUAL            | ANUAL  |
| <b>AÑO 2006</b> |           |                    |        |             |                  |                    |        |            |                  |                    |        |
| ENERO           | 1.472.539 | 10,75              | 14,60  | 159.739     | 10,85%           | 47,25              | 33,63  | 1.312.800  | 89,15%           | 7,51               | 12,65  |
| FEBRERO         | 1.366.664 | -7,19              | 11,08  | 160.557     | 11,75%           | 0,51               | 18,81  | 1.206.107  | 88,25%           | -8,13              | 10,13  |
| MARZO           | 1.555.516 | 13,82              | 18,98  | 176.266     | 11,33%           | 9,78               | 25,30  | 1.379.250  | 88,67%           | 14,36              | 18,22  |
| ABRIL           | 1.304.213 | -16,16             | -1,40  | 145.658     | 11,17%           | -17,36             | 9,40   | 1.158.555  | 88,83%           | -16,00             | -2,61  |
| MAYO            | 1.637.566 | 25,56              | 14,54  | 166.868     | 10,19%           | 14,56              | 24,12  | 1.470.698  | 89,81%           | 26,94              | 13,54  |
| JUNIO           | 1.655.753 | 1,11               | 5,67   | 152.484     | 9,21%            | -8,62              | 14,63  | 1.503.269  | 90,79%           | 2,21               | 4,83   |
| JULIO           | 1.670.892 | 0,91               | 6,41   | 168.285     | 10,07%           | 10,36              | 44,74  | 1.502.607  | 89,93%           | -0,04              | 3,35   |
| AGOSTO          | 1.322.920 | -20,83             | 1,88   | 139.997     | 10,58%           | -16,81             | 51,98  | 1.182.923  | 89,42%           | -21,28             | -1,94  |
| SEPTIEMBRE      | 1.674.735 | 26,59              | 3,51   | 200.688     | 11,98%           | 43,35              | 44,49  | 1.474.047  | 88,02%           | 24,61              | -0,34  |
| OCTUBRE         | 1.819.192 | 8,63               | 11,12  | 239.673     | 13,17%           | 19,43              | 61,69  | 1.579.519  | 86,83%           | 7,16               | 6,08   |
| NOVIEMBRE       | 1.660.499 | -8,72              | 5,80   | 231.908     | 13,97%           | -3,24              | 62,29  | 1.428.591  | 86,03%           | -9,56              | 0,14   |
| DICIEMBRE       | 1.386.283 | -16,51             | 4,26   | 235.122     | 16,96%           | 1,39               | 116,74 | 1.151.161  | 83,04%           | -19,42             | -5,73  |
| <b>AÑO 2007</b> |           |                    |        |             |                  |                    |        |            |                  |                    |        |
| ENERO           | 1.653.150 | 19,25              | 12,27  | 255.422     | 15,45%           | 8,63               | 59,90  | 1.397.728  | 84,55%           | 21,42              | 6,47   |
| FEBRERO         | 1.408.327 | -14,81             | 3,05   | 175.887     | 12,49%           | -31,14             | 9,55   | 1.232.440  | 87,51%           | -11,83             | 2,18   |
| MARZO           | 1.564.432 | 11,08              | 0,57   | 193.165     | 12,35%           | 9,82               | 9,59   | 1.371.267  | 87,65%           | 11,26              | -0,58  |
| ABRIL           | 1.385.980 | -11,41             | 6,27   | 168.931     | 12,19%           | -12,55             | 15,98  | 1.217.049  | 87,81%           | -11,25             | 5,05   |
| MAYO            | 1.625.492 | 17,28              | -0,74  | 190.378     | 11,71%           | 12,70              | 14,09  | 1.435.114  | 88,29%           | 17,92              | -2,42  |
| JUNIO           | 1.582.127 | -2,67              | -4,45  | 178.278     | 11,27%           | -6,36              | 16,92  | 1.403.849  | 88,73%           | -2,18              | -6,61  |
| JULIO           | 1.754.918 | 10,92              | 5,03   | 180.841     | 10,30%           | 1,44               | 7,46   | 1.574.077  | 89,70%           | 12,13              | 4,76   |
| AGOSTO          | 1.287.035 | -26,66             | -2,71  | 127.583     | 9,91%            | -29,45             | -8,87  | 1.159.452  | 90,09%           | -26,34             | -1,98  |
| SEPTIEMBRE      | 1.595.921 | 24,00              | -4,71  | 192.289     | 12,05%           | 50,72              | -4,19  | 1.403.632  | 87,95%           | 21,06              | -4,78  |
| OCTUBRE         | 1.911.389 | 19,77              | 5,07   | 233.084     | 12,19%           | 21,22              | -2,75  | 1.678.305  | 87,81%           | 19,57              | 6,25   |
| NOVIEMBRE       | 1.592.018 | -16,71             | -4,12  | 190.015     | 11,94%           | -18,48             | -18,06 | 1.402.003  | 88,06%           | -16,46             | -1,86  |
| DICIEMBRE       | 1.261.319 | -20,77             | -9,01  | 134.511     | 10,66%           | -29,21             | -42,79 | 1.126.808  | 89,34%           | -19,63             | -2,12  |
| <b>AÑO 2008</b> |           |                    |        |             |                  |                    |        |            |                  |                    |        |
| ENERO           | 1.581.360 | 25,37              | -4,34  | 196.763     | 12,44%           | 46,28              | -22,97 | 1.384.597  | 87,56%           | 22,88              | -0,94  |
| FEBRERO         | 1.427.302 | -9,74              | 1,35   | 186.135     | 13,04%           | -5,40              | 5,83   | 1.241.167  | 86,96%           | -10,36             | 0,71   |
| MARZO           | 1.285.644 | -9,92              | -17,82 | 168.133     | 13,08%           | -9,67              | -12,96 | 1.117.511  | 86,92%           | -9,96              | -18,51 |
| ABRIL           | 1.459.666 | 13,54              | 5,32   | 189.283     | 12,97%           | 12,58              | 12,05  | 1.270.383  | 87,03%           | 13,68              | 4,38   |
| MAYO            | 1.384.915 | -5,12              | -14,80 | 164.464     | 11,88%           | -13,11             | -13,61 | 1.220.451  | 88,12%           | -3,93              | -14,96 |
| JUNIO           | 1.419.348 | 2,49               | -10,29 | 153.986     | 10,85%           | -6,37              | -13,63 | 1.265.362  | 89,15%           | 3,68               | -9,86  |
| JULIO           | 1.626.466 | 14,59              | -7,32  | 160.363     | 9,86%            | 4,14               | -11,32 | 1.466.103  | 90,14%           | 15,86              | -6,86  |
| AGOSTO          | 1.049.939 | -35,45             | -18,42 | 97.584      | 9,29%            | -39,15             | -23,51 | 952.355    | 90,71%           | -35,04             | -17,86 |
| SEPTIEMBRE      | 1.501.595 | 43,02              | -5,91  | 173.481     | 11,55%           | 77,78              | -9,78  | 1.328.114  | 88,45%           | 39,46              | -5,38  |
| OCTUBRE         | 1.584.811 | 5,54               | -17,09 | 180.229     | 11,37%           | 3,89               | -22,68 | 1.404.582  | 88,63%           | 5,76               | -16,31 |
| NOVIEMBRE       | 1.162.614 | -26,64             | -26,97 | 129.123     | 11,11%           | -28,36             | -32,05 | 1.033.491  | 88,89%           | -26,42             | -26,28 |
| DICIEMBRE       | 1.117.577 | -3,87              | -11,40 | 103.061     | 9,22%            | -20,18             | -23,38 | 1.014.516  | 90,78%           | -1,84              | -9,97  |
| <b>AÑO 2009</b> |           |                    |        |             |                  |                    |        |            |                  |                    |        |
| ENERO           | 1.125.773 | 0,73               | -28,81 | 119.201     | 10,59%           | 15,66              | -39,42 | 1.006.572  | 89,41%           | -0,78              | -27,30 |
| FEBRERO         | 1.016.678 | -9,69              | -28,77 | 115.683     | 11,38%           | -2,95              | -37,85 | 900.995    | 88,62%           | -10,49             | -27,41 |
| MARZO           | 1.061.112 | 4,37               | -17,46 | 121.228     | 11,42%           | 4,79               | -27,90 | 939.884    | 88,58%           | 4,32               | -15,89 |
| ABRIL           | 1.031.420 | -2,80              | -29,34 | 111.474     | 10,81%           | -8,05              | -41,11 | 919.946    | 89,19%           | -2,12              | -27,59 |
| MAYO            | 1.110.014 | 7,62               | -19,85 | 109.097     | 9,83%            | -2,13              | -33,67 | 1.000.917  | 90,17%           | 8,80               | -17,99 |
| JUNIO           | 1.274.698 | 14,84              | -10,19 | 107.735     | 8,45%            | -1,25              | -30,04 | 1.166.963  | 91,55%           | 16,59              | -7,78  |
| JULIO           | 1.403.023 | 10,07              | -13,74 | 111.143     | 7,92%            | 3,16               | -30,69 | 1.291.880  | 92,08%           | 10,70              | -11,88 |
| AGOSTO          | 944.823   | -32,66             | -10,01 | 68.735      | 7,27%            | -38,16             | -29,56 | 876.088    | 92,73%           | -32,19             | -8,01  |
| SEPTIEMBRE      | 1.354.836 | 43,40              | -9,77  | 128.374     | 9,48%            | 86,77              | -26,00 | 1.226.462  | 90,52%           | 39,99              | -7,65  |
| OCTUBRE         | 1.357.868 | 0,22               | -14,32 | 126.497     | 9,32%            | -1,46              | -29,81 | 1.231.371  | 90,68%           | 0,40               | -12,33 |
| NOVIEMBRE       | 1.204.027 | -11,33             | 3,56   | 107.420     | 8,92%            | -15,08             | -16,81 | 1.096.607  | 91,08%           | -10,94             | 6,11   |
| DICIEMBRE       | 1.137.565 | -5,52              | 1,79   | 85.827      | 7,54%            | -20,10             | -16,72 | 1.051.738  | 92,46%           | -4,09              | 3,67   |
| <b>AÑO 2010</b> |           |                    |        |             |                  |                    |        |            |                  |                    |        |
| ENERO           | 1.050.233 | -7,68              | -6,71  | 94.595      | 9,01%            | 10,22              | -20,64 | 955.638    | 90,99%           | -9,14              | -5,06  |
| FEBRERO         | 1.028.222 | -2,10              | 1,14   | 101.211     | 9,84%            | 6,99               | -12,51 | 927.011    | 90,16%           | -3,00              | 2,89   |
| MARZO           | 1.189.327 | 15,67              | 12,08  | 117.934     | 9,92%            | 16,52              | -2,72  | 1.071.393  | 90,08%           | 15,58              | 13,99  |
| ABRIL           | 1.078.509 | -9,32              | 4,57   | 102.973     | 9,55%            | -12,69             | -7,63  | 975.536    | 90,45%           | -8,95              | 6,04   |
| MAYO            | 1.182.100 | 9,61               | 6,49   | 108.264     | 9,16%            | 5,14               | -0,76  | 1.073.836  | 90,84%           | 10,08              | 7,29   |
| JUNIO           | 1.297.611 | 9,77               | 1,80   | 98.754      | 7,61%            | -8,78              | -8,34  | 1.198.857  | 92,39%           | 11,64              | 2,73   |
| JULIO           | 1.397.265 | 7,68               | -0,41  | 95.823      | 6,86%            | -2,97              | -13,78 | 1.301.442  | 93,14%           | 8,56               | 0,74   |
| AGOSTO          | 1.010.216 | -27,70             | 6,92   | 66.846      | 6,62%            | -30,24             | -2,75  | 943.370    | 93,38%           | -27,51             | 7,68   |
| SEPTIEMBRE      |           |                    |        |             |                  |                    |        |            |                  |                    |        |
| OCTUBRE         |           |                    |        |             |                  |                    |        |            |                  |                    |        |
| NOVIEMBRE       |           |                    |        |             |                  |                    |        |            |                  |                    |        |
| DICIEMBRE       |           |                    |        |             |                  |                    |        |            |                  |                    |        |

AGOSTO 2010

**PERSONAS CONTRATADAS SEGÚN SEXO POR TIPO DE CONTRATO**

|                                    | AMBOS SEXOS |          |       | HOMBRES   |          |       | MUJERES   |          |       |
|------------------------------------|-------------|----------|-------|-----------|----------|-------|-----------|----------|-------|
|                                    | CONTRATOS   | PERSONAS | MEDIA | CONTRATOS | PERSONAS | MEDIA | CONTRATOS | PERSONAS | MEDIA |
| TOTAL CONTRATOS                    | 1.010.216   | 809.512  | 1,25  | 557.669   | 448.082  | 1,24  | 452.547   | 361.430  | 1,25  |
| INDEFINIDOS                        | 66.846      | 66.354   | 1,01  | 37.547    | 37.233   | 1,01  | 29.299    | 29.121   | 1,01  |
| TEMPORALES                         | 943.370     | 744.778  | 1,27  | 520.122   | 411.745  | 1,26  | 423.248   | 333.033  | 1,27  |
| OBRA O SERVICIO                    | 376.881     | 315.668  | 1,19  | 257.179   | 214.517  | 1,20  | 119.702   | 101.151  | 1,18  |
| EVENTUAL CC PRODUCCION             | 405.894     | 319.441  | 1,27  | 211.483   | 165.208  | 1,28  | 194.411   | 154.233  | 1,26  |
| INTERINIDAD                        | 145.470     | 117.515  | 1,24  | 41.824    | 34.354   | 1,22  | 103.646   | 83.161   | 1,25  |
| TEMPORAL PERS. CON DISCAPACIDAD    | 862         | 845      | 1,02  | 545       | 535      | 1,02  | 317       | 310      | 1,02  |
| RELEVO                             | 1.012       | 1.001    | 1,01  | 682       | 675      | 1,01  | 330       | 326      | 1,01  |
| JUBILACION PARCIAL                 | 1.302       | 1.274    | 1,02  | 1.068     | 1.043    | 1,02  | 234       | 231      | 1,01  |
| SUSTITUCION POR JUBILACION 64 AÑOS | 148         | 147      | 1,01  | 83        | 82       | 1,01  | 65        | 65       | 1,00  |
| PRACTICAS                          | 2.212       | 2.203    | 1,00  | 1.069     | 1.066    | 1,00  | 1.143     | 1.137    | 1,01  |
| FORMACION                          | 3.000       | 2.991    | 1,00  | 1.707     | 1.701    | 1,00  | 1.293     | 1.290    | 1,00  |
| OTROS CONTRATOS                    | 6.589       | 3.295    | 2,00  | 4.482     | 1.955    | 2,29  | 2.107     | 1.340    | 1,57  |

AGOSTO 2010

## CONTRATOS POR CC.AA. Y PROVINCIAS

| PROVINCIA<br>AUTONOMÍA | TOTAL            | VARIACIÓN       |               |               |             |
|------------------------|------------------|-----------------|---------------|---------------|-------------|
|                        |                  | MENSUAL         |               | ANUAL         |             |
|                        |                  | ABSOLUTA        | RELATIVA      | ABSOLUTA      | RELATIVA    |
| ALMERÍA                | 14.686           | -4.711          | -24,29        | 97            | 0,66        |
| CÁDIZ                  | 33.093           | -6.218          | -15,82        | -1.801        | -5,16       |
| CÓRDOBA                | 20.304           | -6.255          | -23,55        | -1.374        | -6,34       |
| GRANADA                | 21.343           | -6.431          | -23,15        | 1.120         | 5,54        |
| HUELVA                 | 16.795           | -3.901          | -18,85        | 337           | 2,05        |
| JAÉN                   | 19.545           | -1.257          | -6,04         | 847           | 4,53        |
| MÁLAGA                 | 38.523           | -11.077         | -22,33        | 998           | 2,66        |
| SEVILLA                | 48.983           | -16.557         | -25,26        | -2.027        | -3,97       |
| ANDALUCÍA              | 213.272          | -56.407         | -20,92        | -1.803        | -0,84       |
| HUESCA                 | 5.232            | -3.064          | -36,93        | 592           | 12,76       |
| TERUEL                 | 2.446            | -1.161          | -32,19        | 301           | 14,03       |
| ZARAGOZA               | 23.250           | -5.668          | -19,60        | 2.439         | 11,72       |
| ARAGÓN                 | 30.928           | -9.893          | -24,24        | 3.332         | 12,07       |
| ASTURIAS               | 22.993           | -5.724          | -19,93        | 2.062         | 9,85        |
| ILLES BALEARS          | 23.045           | -11.866         | -33,99        | 2.960         | 14,74       |
| LAS PALMAS             | 26.162           | -3.064          | -10,48        | 1.645         | 6,71        |
| STA. CRUZ DE TENERIFE  | 22.339           | -2.467          | -9,95         | 1.145         | 5,40        |
| CANARIAS               | 48.501           | -5.531          | -10,24        | 2.790         | 6,10        |
| CANTABRIA              | 13.504           | -5.064          | -27,27        | 1.045         | 8,39        |
| ALBACETE               | 9.218            | -3.708          | -28,69        | -496          | -5,11       |
| CIUDAD REAL            | 11.605           | -2.382          | -17,03        | 1.254         | 12,11       |
| CUENCA                 | 4.941            | -3.899          | -44,11        | 1.006         | 25,57       |
| GUADALAJARA            | 7.123            | -1.417          | -16,59        | 1.258         | 21,45       |
| TOLEDO                 | 11.343           | -4.296          | -27,47        | 487           | 4,49        |
| CASTILLA LA MANCHA     | 44.230           | -15.702         | -26,20        | 3.509         | 8,62        |
| ÁVILA                  | 3.022            | -1.688          | -35,84        | 64            | 2,16        |
| BURGOS                 | 8.988            | -3.333          | -27,05        | 1.028         | 12,91       |
| LEÓN                   | 9.138            | -2.283          | -19,99        | 528           | 6,13        |
| PALENCIA               | 4.431            | -926            | -17,29        | 328           | 7,99        |
| SALAMANCA              | 7.172            | -617            | -7,92         | -326          | -4,35       |
| SEGOVIA                | 3.958            | -900            | -18,53        | 548           | 16,07       |
| SORIA                  | 2.266            | -746            | -24,77        | 269           | 13,47       |
| VALLADOLID             | 12.367           | -3.660          | -22,84        | 916           | 8,00        |
| ZAMORA                 | 4.186            | -865            | -17,13        | 171           | 4,26        |
| CASTILLA Y LEÓN        | 55.528           | -15.018         | -21,29        | 3.526         | 6,78        |
| BARCELONA              | 100.630          | -73.693         | -42,27        | 8.999         | 9,82        |
| GIRONA                 | 14.798           | -11.530         | -43,79        | 1.160         | 8,51        |
| LLEIDA                 | 15.533           | -1.412          | -8,33         | 2.148         | 16,05       |
| TARRAGONA              | 16.072           | -9.826          | -37,94        | 1.471         | 10,07       |
| CATALUNA               | 147.033          | -96.461         | -39,62        | 13.778        | 10,34       |
| ALICANTE-ALACANT       | 29.317           | -14.957         | -33,78        | 4.121         | 16,36       |
| CASTELLÓN-CASTELLÓ     | 10.068           | -7.203          | -41,71        | 1.199         | 13,52       |
| VALENCIA-VALÈNCIA      | 49.903           | -24.748         | -33,15        | 5.856         | 13,29       |
| COM. VALENCIANA        | 89.288           | -46.908         | -34,44        | 11.176        | 14,31       |
| BADAJOS                | 26.168           | -4.189          | -13,80        | 876           | 3,46        |
| CÁCERES                | 11.142           | -1.553          | -12,23        | 467           | 4,37        |
| EXTREMADURA            | 37.310           | -5.742          | -13,34        | 1.343         | 3,73        |
| A CORUÑA               | 23.983           | -8.322          | -25,76        | 1.276         | 5,62        |
| LUGO                   | 5.642            | -2.455          | -30,32        | -25           | -0,44       |
| OURENSE                | 5.361            | -1.626          | -23,27        | 334           | 6,64        |
| PONTEVEDRA             | 24.208           | -6.295          | -20,64        | 2.981         | 14,04       |
| GALICIA                | 59.194           | -18.698         | -24,01        | 4.566         | 8,36        |
| MADRID                 | 112.877          | -51.559         | -31,36        | 9.447         | 9,13        |
| MURCIA                 | 35.209           | -17.666         | -33,41        | 2.117         | 6,40        |
| NAVARRA                | 17.248           | -2.599          | -13,10        | 988           | 6,08        |
| ÁLAVA                  | 7.951            | -3.514          | -30,65        | 1.197         | 17,72       |
| GUIPÚZCOA              | 14.926           | -5.545          | -27,09        | 310           | 2,12        |
| VIZCAYA                | 25.242           | -11.898         | -32,04        | 1.362         | 5,70        |
| PAÍS VASCO             | 48.119           | -20.957         | -30,34        | 2.869         | 6,34        |
| LA RIOJA               | 7.997            | -835            | -9,45         | 1.030         | 14,78       |
| CEUTA                  | 1.968            | 32              | 1,65          | 472           | 31,55       |
| MELILLA                | 1.191            | -445            | -27,20        | 75            | 6,72        |
| EXTRANJERO             | 781              | -6              | -0,76         | 111           | 16,57       |
| <b>TOTAL</b>           | <b>1.010.216</b> | <b>-387.049</b> | <b>-27,70</b> | <b>65.393</b> | <b>6,92</b> |



AGOSTO 2010

## CONTRATOS INDEFINIDOS POR CC.AA. Y PROVINCIAS \*

| PROVINCIA<br>AUTONOMÍA | TOTAL         | VARIACIÓN      |               |               |              |
|------------------------|---------------|----------------|---------------|---------------|--------------|
|                        |               | MENSUAL        |               | ANUAL         |              |
|                        |               | ABSOLUTA       | RELATIVA      | ABSOLUTA      | RELATIVA     |
| ALMERÍA                | 675           | -184           | -21,42        | -146          | -17,78       |
| CÁDIZ                  | 1.248         | -96            | -7,14         | -164          | -11,61       |
| CÓRDOBA                | 644           | -260           | -28,76        | 109           | 20,37        |
| GRANADA                | 761           | -222           | -22,58        | 57            | 8,10         |
| HUELVA                 | 434           | -156           | -26,44        | -137          | -23,99       |
| JAÉN                   | 570           | -33            | -5,47         | 42            | 7,95         |
| MÁLAGA                 | 2.074         | -526           | -20,23        | -70           | -3,26        |
| SEVILLA                | 1.838         | -1.031         | -35,94        | -251          | -12,02       |
| ANDALUCÍA              | 8.244         | -2.508         | -23,33        | -560          | -6,36        |
| HUESCA                 | 331           | -167           | -33,53        | -8            | -2,36        |
| TERUEL                 | 154           | -78            | -33,62        | -34           | -18,09       |
| ZARAGOZA               | 1.353         | -562           | -29,35        | -101          | -6,95        |
| ARAGÓN                 | 1.838         | -807           | -30,51        | -143          | -7,22        |
| ASTURIAS               | 1.385         | -486           | -25,98        | -43           | -3,01        |
| ILLES BALEARS          | 1.853         | -736           | -28,43        | -59           | -3,09        |
| LAS PALMAS             | 2.076         | -290           | -12,26        | -100          | -4,60        |
| STA. CRUZ DE TENERIFE  | 1.813         | -407           | -18,33        | -49           | -2,63        |
| CANARIAS               | 3.889         | -697           | -15,20        | -149          | -3,69        |
| CANTABRIA              | 863           | -151           | -14,89        | 14            | 1,65         |
| ALBACETE               | 484           | -110           | -18,52        | 14            | 2,98         |
| CIUDAD REAL            | 457           | -355           | -43,72        | -47           | -9,33        |
| CUENCA                 | 296           | -8             | -2,63         | 50            | 20,33        |
| GUADALAJARA            | 304           | -162           | -34,76        | -64           | -17,39       |
| TOLEDO                 | 764           | -296           | -27,92        | -56           | -6,83        |
| CASTILLA LA MANCHA     | 2.305         | -931           | -28,77        | -103          | -4,28        |
| ÁVILA                  | 153           | -117           | -43,33        | -52           | -25,37       |
| BURGOS                 | 544           | -328           | -37,61        | 24            | 4,62         |
| LEÓN                   | 777           | -87            | -10,07        | 49            | 6,73         |
| PALENCIA               | 184           | -93            | -33,57        | 23            | 14,29        |
| SALAMANCA              | 498           | -69            | -12,17        | 10            | 2,05         |
| SEGOVIA                | 252           | -35            | -12,20        | 16            | 6,78         |
| SORIA                  | 144           | -58            | -28,71        | 19            | 15,20        |
| VALLADOLID             | 779           | -265           | -25,38        | 74            | 10,50        |
| ZAMORA                 | 191           | -95            | -33,22        | -39           | -16,96       |
| CASTILLA Y LEÓN        | 3.522         | -1.147         | -24,57        | 124           | 3,65         |
| BARCELONA              | 9.116         | -6.255         | -40,69        | -100          | -1,09        |
| GIRONA                 | 1.446         | -1.248         | -46,33        | -292          | -16,80       |
| LLEIDA                 | 727           | -255           | -25,97        | -54           | -6,91        |
| TARRAGONA              | 1.370         | -774           | -36,10        | -25           | -1,79        |
| CATALUÑA               | 12.659        | -8.532         | -40,26        | -471          | -3,59        |
| ALICANTE-ALACANT       | 2.396         | -478           | -16,63        | 226           | 10,41        |
| CASTELLÓN-CASTELLÓ     | 726           | -201           | -21,68        | 34            | 4,91         |
| VALENCIA-VALÈNCIA      | 2.819         | -1.621         | -36,51        | 46            | 1,66         |
| COM. VALENCIANA        | 5.941         | -2.300         | -27,91        | 306           | 5,43         |
| BADAJOS                | 725           | -150           | -17,14        | 26            | 3,72         |
| CÁCERES                | 374           | -91            | -19,57        | -24           | -6,03        |
| EXTREMADURA            | 1.099         | -241           | -17,99        | 2             | 0,18         |
| A CORUÑA               | 1.468         | -739           | -33,48        | -117          | -7,38        |
| LUGO                   | 552           | -205           | -27,08        | -40           | -6,76        |
| OURENSE                | 354           | -119           | -25,16        | -1            | -0,28        |
| PONTEVEDRA             | 1.392         | -331           | -19,21        | -203          | -12,73       |
| GALICIA                | 3.766         | -1.394         | -27,02        | -361          | -8,75        |
| MADRID                 | 13.295        | -6.387         | -32,45        | -193          | -1,43        |
| MURCIA                 | 2.231         | -793           | -26,22        | 48            | 2,20         |
| NAVARRA                | 927           | -250           | -21,24        | -67           | -6,74        |
| ÁLAVA                  | 335           | -345           | -50,74        | -54           | -13,88       |
| GUIPÚZCOA              | 764           | -353           | -31,60        | -298          | -28,06       |
| VIZCAYA                | 1.153         | -783           | -40,44        | -121          | -9,50        |
| PAÍS VASCO             | 2.252         | -1.481         | -39,67        | -473          | -17,36       |
| LA RIOJA               | 610           | -86            | -12,36        | 209           | 52,12        |
| CEUTA                  | 68            | -36            | -34,62        | 3             | 4,62         |
| MELILLA                | 93            | -2             | -2,11         | 27            | 40,91        |
| EXTRANJERO             | 6             | -12            | -66,67        | 0             | 0,00         |
| <b>TOTAL</b>           | <b>66.846</b> | <b>-28.977</b> | <b>-30,24</b> | <b>-1.889</b> | <b>-2,75</b> |

(\*) Incluye contratos convertidos en indefinidos

AGOSTO 2010

## CONTRATOS TEMPORALES POR CC.AA. Y PROVINCIAS

| PROVINCIA                 | TOTAL          | VARIACIÓN       |               |               |              |
|---------------------------|----------------|-----------------|---------------|---------------|--------------|
|                           |                | MENSUAL         |               | ANUAL         |              |
|                           |                | ABSOLUTA        | RELATIVA      | ABSOLUTA      | RELATIVA     |
| <b>AUTONOMÍA</b>          |                |                 |               |               |              |
| ALMERÍA                   | 14.011         | -4.527          | -24,42        | 243           | 1,76         |
| CÁDIZ                     | 31.845         | -6.122          | -16,12        | -1.637        | -4,89        |
| CÓRDOBA                   | 19.660         | -5.995          | -23,37        | -1.483        | -7,01        |
| GRANADA                   | 20.582         | -6.209          | -23,18        | 1.063         | 5,45         |
| HUELVA                    | 16.361         | -3.745          | -18,63        | 474           | 2,98         |
| JAÉN                      | 18.975         | -1.224          | -6,06         | 805           | 4,43         |
| MÁLAGA                    | 36.449         | -10.551         | -22,45        | 1.068         | 3,02         |
| SEVILLA                   | 47.145         | -15.526         | -24,77        | -1.776        | -3,63        |
| <b>ANDALUCÍA</b>          | <b>205.028</b> | <b>-53.899</b>  | <b>-20,82</b> | <b>-1.243</b> | <b>-0,60</b> |
| HUESCA                    | 4.901          | -2.897          | -37,15        | 600           | 13,95        |
| TERUEL                    | 2.292          | -1.083          | -32,09        | 335           | 17,12        |
| ZARAGOZA                  | 21.897         | -5.106          | -18,91        | 2.540         | 13,12        |
| <b>ARAGÓN</b>             | <b>29.090</b>  | <b>-9.086</b>   | <b>-23,80</b> | <b>3.475</b>  | <b>13,57</b> |
| <b>ASTURIAS</b>           | <b>21.608</b>  | <b>-5.238</b>   | <b>-19,51</b> | <b>2.105</b>  | <b>10,79</b> |
| <b>ILLES BALEARS</b>      | <b>21.192</b>  | <b>-11.130</b>  | <b>-34,43</b> | <b>3.019</b>  | <b>16,61</b> |
| LAS PALMAS                | 24.086         | -2.774          | -10,33        | 1.745         | 7,81         |
| STA. CRUZ DE TENERIFE     | 20.526         | -2.060          | -9,12         | 1.194         | 6,18         |
| <b>CANARIAS</b>           | <b>44.612</b>  | <b>-4.834</b>   | <b>-9,78</b>  | <b>2.939</b>  | <b>7,05</b>  |
| <b>CANTABRIA</b>          | <b>12.641</b>  | <b>-4.913</b>   | <b>-27,99</b> | <b>1.031</b>  | <b>8,88</b>  |
| ALBACETE                  | 8.734          | -3.598          | -29,18        | -510          | -5,52        |
| CIUDAD REAL               | 11.148         | -2.027          | -15,39        | 1.301         | 13,21        |
| CUENCA                    | 4.645          | -3.891          | -45,58        | 956           | 25,91        |
| GUADALAJARA               | 6.819          | -1.255          | -15,54        | 1.322         | 24,05        |
| TOLEDO                    | 10.579         | -4.000          | -27,44        | 543           | 5,41         |
| <b>CASTILLA LA MANCHA</b> | <b>41.925</b>  | <b>-14.771</b>  | <b>-26,05</b> | <b>3.612</b>  | <b>9,43</b>  |
| ÁVILA                     | 2.869          | -1.571          | -35,38        | 116           | 4,21         |
| BURGOS                    | 8.444          | -3.005          | -26,25        | 1.004         | 13,49        |
| LEÓN                      | 8.361          | -2.196          | -20,80        | 479           | 6,08         |
| PALENCIA                  | 4.247          | -833            | -16,40        | 305           | 7,74         |
| SALAMANCA                 | 6.674          | -548            | -7,59         | -336          | -4,79        |
| SEGOVIA                   | 3.706          | -865            | -18,92        | 532           | 16,76        |
| SORIA                     | 2.122          | -688            | -24,48        | 250           | 13,35        |
| VALLADOLID                | 11.588         | -3.395          | -22,66        | 842           | 7,84         |
| ZAMORA                    | 3.995          | -770            | -16,16        | 210           | 5,55         |
| <b>CASTILLA Y LEÓN</b>    | <b>52.006</b>  | <b>-13.871</b>  | <b>-21,06</b> | <b>3.402</b>  | <b>7,00</b>  |
| BARCELONA                 | 91.514         | -67.438         | -42,43        | 9.099         | 11,04        |
| GIRONA                    | 13.352         | -10.282         | -43,51        | 1.452         | 12,20        |
| LLEIDA                    | 14.806         | -1.157          | -7,25         | 2.202         | 17,47        |
| TARRAGONA                 | 14.702         | -9.052          | -38,11        | 1.496         | 11,33        |
| <b>CATALUNA</b>           | <b>134.374</b> | <b>-87.929</b>  | <b>-39,55</b> | <b>14.249</b> | <b>11,86</b> |
| ALICANTE-ALACANT          | 26.921         | -14.479         | -34,97        | 3.895         | 16,92        |
| CASTELLÓN-CASTELLÓ        | 9.342          | -7.002          | -42,84        | 1.165         | 14,25        |
| VALENCIA-VALENCIA         | 47.084         | -23.127         | -32,94        | 5.810         | 14,08        |
| <b>COM. VALENCIANA</b>    | <b>83.347</b>  | <b>-44.608</b>  | <b>-34,86</b> | <b>10.870</b> | <b>15,00</b> |
| BADAJOS                   | 25.443         | -4.039          | -13,70        | 850           | 3,46         |
| CÁCERES                   | 10.768         | -1.462          | -11,95        | 491           | 4,78         |
| <b>EXTREMADURA</b>        | <b>36.211</b>  | <b>-5.501</b>   | <b>-13,19</b> | <b>1.341</b>  | <b>3,85</b>  |
| A CORUÑA                  | 22.515         | -7.583          | -25,19        | 1.393         | 6,60         |
| LUGO                      | 5.090          | -2.250          | -30,65        | 15            | 0,30         |
| OURENSE                   | 5.007          | -1.507          | -23,13        | 335           | 7,17         |
| PONTEVEDRA                | 22.816         | -5.964          | -20,72        | 3.184         | 16,22        |
| <b>GALICIA</b>            | <b>55.428</b>  | <b>-17.304</b>  | <b>-23,79</b> | <b>4.927</b>  | <b>9,76</b>  |
| <b>MADRID</b>             | <b>99.582</b>  | <b>-45.172</b>  | <b>-31,21</b> | <b>9.640</b>  | <b>10,72</b> |
| <b>MURCIA</b>             | <b>32.978</b>  | <b>-16.873</b>  | <b>-33,85</b> | <b>2.069</b>  | <b>6,69</b>  |
| <b>NAVARRA</b>            | <b>16.321</b>  | <b>-2.349</b>   | <b>-12,58</b> | <b>1.055</b>  | <b>6,91</b>  |
| ÁLAVA                     | 7.616          | -3.169          | -29,38        | 1.251         | 19,65        |
| GUIPÚZCOA                 | 14.162         | -5.192          | -26,83        | 608           | 4,49         |
| VIZCAYA                   | 24.089         | -11.115         | -31,57        | 1.483         | 6,56         |
| <b>PAÍS VASCO</b>         | <b>45.867</b>  | <b>-19.476</b>  | <b>-29,81</b> | <b>3.342</b>  | <b>7,86</b>  |
| <b>LA RIOJA</b>           | <b>7.387</b>   | <b>-749</b>     | <b>-9,21</b>  | <b>821</b>    | <b>12,50</b> |
| <b>CEUTA</b>              | <b>1.900</b>   | <b>68</b>       | <b>3,71</b>   | <b>469</b>    | <b>32,77</b> |
| <b>MELILLA</b>            | <b>1.098</b>   | <b>-443</b>     | <b>-28,75</b> | <b>48</b>     | <b>4,57</b>  |
| <b>EXTRANJERO</b>         | <b>775</b>     | <b>6</b>        | <b>0,78</b>   | <b>111</b>    | <b>16,72</b> |
| <b>TOTAL</b>              | <b>943.370</b> | <b>-358.072</b> | <b>-27,51</b> | <b>67.282</b> | <b>7,68</b>  |

AGOSTO 2010

## CONTRATOS POR CC.AA. Y PROVINCIAS. DATOS ACUMULADOS

| PROVINCIA<br>AUTONOMÍA | TOTAL            | INDEFINIDOS *  | % S / TOTAL | TEMPORALES       | % S / TOTAL  |
|------------------------|------------------|----------------|-------------|------------------|--------------|
| ALMERÍA                | 135.287          | 7.786          | 5,76        | 127.501          | 94,24        |
| CÁDIZ                  | 281.215          | 12.140         | 4,32        | 269.075          | 95,68        |
| CÓRDOBA                | 276.208          | 7.033          | 2,55        | 269.175          | 97,45        |
| GRANADA                | 230.595          | 8.192          | 3,55        | 222.403          | 96,45        |
| HUELVA                 | 204.373          | 5.266          | 2,58        | 199.107          | 97,42        |
| JAÉN                   | 308.910          | 5.658          | 1,83        | 303.252          | 98,17        |
| MÁLAGA                 | 346.229          | 22.293         | 6,44        | 323.936          | 93,56        |
| SEVILLA                | 495.472          | 23.134         | 4,67        | 472.338          | 95,33        |
| ANDALUCÍA              | 2.278.289        | 91.502         | 4,02        | 2.186.787        | 95,98        |
| HUESCA                 | 43.649           | 3.838          | 8,79        | 39.811           | 91,21        |
| TERUEL                 | 20.852           | 2.098          | 10,06       | 18.754           | 89,94        |
| ZARAGOZA               | 187.760          | 16.266         | 8,66        | 171.494          | 91,34        |
| ARAGÓN                 | 252.261          | 22.202         | 8,80        | 230.059          | 91,20        |
| ASTURIAS               | 177.442          | 14.611         | 8,23        | 162.831          | 91,77        |
| ILLES BALEARS          | 219.572          | 24.739         | 11,27       | 194.833          | 88,73        |
| LAS PALMAS             | 187.249          | 18.687         | 9,98        | 168.562          | 90,02        |
| STA. CRUZ DE TENERIFE  | 163.476          | 16.214         | 9,92        | 147.262          | 90,08        |
| CANARIAS               | 350.725          | 34.901         | 9,95        | 315.824          | 90,05        |
| CANTABRIA              | 103.301          | 7.959          | 7,70        | 95.342           | 92,30        |
| ALBACETE               | 75.022           | 5.444          | 7,26        | 69.578           | 92,74        |
| CIUDAD REAL            | 86.373           | 5.776          | 6,69        | 80.597           | 93,31        |
| CUENCA                 | 38.162           | 3.344          | 8,76        | 34.818           | 91,24        |
| GUADALAJARA            | 53.454           | 3.752          | 7,02        | 49.702           | 92,98        |
| TOLEDO                 | 99.898           | 9.045          | 9,05        | 90.853           | 90,95        |
| CASTILLA LA MANCHA     | 352.909          | 27.361         | 7,75        | 325.548          | 92,25        |
| ÁVILA                  | 22.516           | 1.924          | 8,55        | 20.592           | 91,45        |
| BURGOS                 | 68.662           | 6.206          | 9,04        | 62.456           | 90,96        |
| LEÓN                   | 67.510           | 7.287          | 10,79       | 60.223           | 89,21        |
| PALENCIA               | 30.737           | 2.249          | 7,32        | 28.488           | 92,68        |
| SALAMANCA              | 51.210           | 5.029          | 9,82        | 46.181           | 90,18        |
| SEGOVIA                | 27.790           | 2.463          | 8,86        | 25.327           | 91,14        |
| SORIA                  | 16.757           | 1.446          | 8,63        | 15.311           | 91,37        |
| VALLADOLID             | 99.560           | 8.127          | 8,16        | 91.433           | 91,84        |
| ZAMORA                 | 28.157           | 2.465          | 8,75        | 25.692           | 91,25        |
| CASTILLA Y LEÓN        | 412.899          | 37.196         | 9,01        | 375.703          | 90,99        |
| BARCELONA              | 1.051.232        | 124.481        | 11,84       | 926.751          | 88,16        |
| GIRONA                 | 132.100          | 18.175         | 13,76       | 113.925          | 86,24        |
| LLEIDA                 | 87.796           | 8.454          | 9,63        | 79.342           | 90,37        |
| TARRAGONA              | 143.862          | 16.033         | 11,14       | 127.829          | 88,86        |
| CATALUÑA               | 1.414.990        | 167.143        | 11,81       | 1.247.847        | 88,19        |
| ALICANTE-ALACANT       | 262.546          | 26.124         | 9,95        | 236.422          | 90,05        |
| CASTELLÓN-CASTELLÓ     | 93.455           | 8.166          | 8,74        | 85.289           | 91,26        |
| VALENCIA-VALENCIA      | 458.460          | 38.414         | 8,38        | 420.046          | 91,62        |
| COM. VALENCIANA        | 814.461          | 72.704         | 8,93        | 741.757          | 91,07        |
| BADAJOS                | 203.080          | 7.453          | 3,67        | 195.627          | 96,33        |
| CÁCERES                | 84.760           | 4.496          | 5,30        | 80.264           | 94,70        |
| EXTREMADURA            | 287.840          | 11.949         | 4,15        | 275.891          | 95,85        |
| A CORUÑA               | 192.615          | 16.770         | 8,71        | 175.845          | 91,29        |
| LUGO                   | 42.575           | 5.697          | 13,38       | 36.878           | 86,62        |
| OURENSE                | 37.906           | 3.921          | 10,34       | 33.985           | 89,66        |
| PONTEVEDRA             | 178.663          | 14.038         | 7,86        | 164.625          | 92,14        |
| GALICIA                | 451.759          | 40.426         | 8,95        | 411.333          | 91,05        |
| MADRID                 | 1.091.499        | 159.909        | 14,65       | 931.590          | 85,35        |
| MURCIA                 | 352.135          | 26.368         | 7,49        | 325.767          | 92,51        |
| NAVARRA                | 138.080          | 9.741          | 7,05        | 128.339          | 92,95        |
| ÁLAVA                  | 73.865           | 5.274          | 7,14        | 68.591           | 92,86        |
| GUIPÚZCOA              | 132.465          | 9.587          | 7,24        | 122.878          | 92,76        |
| VIZCAYA                | 240.583          | 15.825         | 6,58        | 224.758          | 93,42        |
| PAÍS VASCO             | 446.913          | 30.686         | 6,87        | 416.227          | 93,13        |
| LA RIOJA               | 58.641           | 4.962          | 8,46        | 53.679           | 91,54        |
| CEUTA                  | 12.761           | 1.058          | 8,29        | 11.703           | 91,71        |
| MELILLA                | 11.040           | 812            | 7,36        | 10.228           | 92,64        |
| EXTRANJERO             | 5.966            | 171            | 2,87        | 5.795            | 97,13        |
| <b>TOTAL</b>           | <b>9.233.483</b> | <b>786.400</b> | <b>8,52</b> | <b>8.447.083</b> | <b>91,48</b> |

(\*) Incluye contratos convertidos en indefinidos



## PRESTACIONES



El número de solicitudes de prestaciones a nivel nacional registradas en el mes de julio de 2010 ascendió a 980.804, lo que representa un 3,7% más que el mismo mes del año anterior.

Las altas tramitadas han sido 914.590 lo que supone un aumento del 10,0% sobre el mes de julio de 2009.

El plazo medio de reconocimiento del mes de julio de 2010 ha sido de 2 días, cuatro días menos que el mismo mes del año anterior.

Los beneficiarios existentes a final del mes fueron 2.976.191 con un incremento respecto al mismo mes del año anterior del 11,6%.

La cobertura del sistema de protección por desempleo durante el mes de julio de 2010 ha sido del 79,81%, el mismo indicador en julio de 2009 fue de 77,24%, lo que supone una mejora del 3,3 % (1).

Los gastos totales de julio de 2010 ascendieron a 2.584 millones de euros, lo que supone un aumento del 0,2% respecto al mismo mes del año anterior.

El gasto medio mensual por beneficiario, sin incluir el subsidio agrario de Andalucía y Extremadura, en el mes de julio de 2010 ha sido de 891,76 €, lo que supone una disminución sobre el mismo mes del año anterior de 109,94€ (-11,0%).

La cuantía media bruta de la prestación contributiva percibida por beneficiario durante el mes de julio de 2010 ha sido de 826,74 euros, lo que supone un aumento de 8,40 euros sobre el mismo mes del año anterior (1,0%).

El número de beneficiarios extranjeros del mes de julio de 2010 fue de 433.619 lo que representa un 20,0% más que el mismo mes del año anterior. Este incremento es superior en los beneficiarios procedentes de países comunitarios (23,1%) que en los no comunitarios (18,7%).

En relación con el total de beneficiarios de prestaciones por desempleo, los beneficiarios extranjeros representan el 14,57%.

Los beneficiarios extranjeros suponen, por otro lado, el 76,12% del total de demandantes de empleo extranjeros.

Por último, el gasto de las prestaciones de los beneficiarios extranjeros ha sido de 296,7 millones de euros (un 0,5% de incremento sobre 2009) que en relación con el gasto total de las prestaciones por desempleo supone el 11,5%.

(1) Nuevo indicador de cobertura que responde a la siguiente fórmula:

$$\frac{\text{Total de beneficiarios de prestaciones}}{\text{Paro Reg. SISPE con experiencia laboral} + \text{Benef. de subsidio de eventuales agrarios}}$$





JULIO 2010

**SÍNTESIS DE DATOS NACIONALES DE PRESTACIONES POR DESEMPLEO**

|  | 2008             | 2009             | INCREMENTO<br>2009 S/ 2008<br>(%) | 2010             | INCREMENTO<br>2010 S/ 2009<br>(%) |
|--|------------------|------------------|-----------------------------------|------------------|-----------------------------------|
| <b>SOLICITUDES</b>   | <b>562.715</b>   | <b>945.458</b>   | <b>68,0</b>                       | <b>980.804</b>   | <b>3,7</b>                        |
| Prestación Contributiva  | 408.986          | 702.272          | 71,7                              | 610.370          | -13,1                             |
| Subsidio   | 107.214          | 192.738          | 79,8                              | 318.105          | 65,0                              |
| Renta Activa de Inserción  | 11.311           | 16.919           | 49,6                              | 21.441           | 26,7                              |
| Subsidio Eventuales Agrarios   | 35.204           | 33.529           | -4,8                              | 30.888           | -7,9                              |
| <b>ALTAS</b>   | <b>505.128</b>   | <b>831.332</b>   | <b>64,6</b>                       | <b>914.590</b>   | <b>10,0</b>                       |
| Prestación Contributiva  | 376.582          | 637.823          | 69,4                              | 583.302          | -8,5                              |
| Subsidio   | 96.954           | 162.547          | 67,7                              | 292.296          | 79,8                              |
| Renta Activa de Inserción  | 8.624            | 12.567           | 45,7                              | 16.859           | 34,2                              |
| Subsidio Eventuales Agrarios   | 22.968           | 18.395           | -19,9                             | 22.133           | 20,3                              |
| <b>PLAZO DE RECONOCIMIENTO</b>   | <b>10</b>        | <b>6</b>         | <b>-40,0</b>                      | <b>2</b>         | <b>-66,7</b>                      |
| <b>BENEFICIARIOS</b>   | <b>1.773.425</b> | <b>2.666.458</b> | <b>50,4</b>                       | <b>2.976.191</b> | <b>11,6</b>                       |
| Prestación Contributiva  | 1.074.303        | 1.639.965        | 52,7                              | 1.453.496        | -11,4                             |
| Subsidio   | 462.623          | 766.365          | 65,7                              | 1.239.536        | 61,7                              |
| Renta Activa de Inserción  | 67.665           | 97.561           | 44,2                              | 125.667          | 28,8                              |
| Subsidio Eventuales Agrarios   | 168.834          | 162.567          | -3,7                              | 157.492          | -3,1                              |
| <b>COBERTURAS (*)</b>  |                  |                  |                                   |                  |                                   |
| Bruta  | 75,07            | 77,24            | 2,9                               | 79,81            | 3,3                               |
| <b>CALIDAD</b>   |                  |                  |                                   |                  |                                   |
| % de protección Prest. Contributiva  | 66,95            | 65,50            | -2,2                              | 51,57            | -21,3                             |
| % de protección Prest. Asistenciales   | 33,05            | 34,50            | 4,4                               | 48,43            | 40,4                              |
| <b>GASTOS (Miles de Euros)</b>   | <b>1.678.125</b> | <b>2.578.708</b> | <b>53,7</b>                       | <b>2.584.068</b> | <b>0,2</b>                        |
| Prestación Contributiva  | 1.332.345        | 2.081.564        | 56,2                              | 1.848.453        | -11,2                             |
| Subsidio   | 243.502          | 384.527          | 57,9                              | 610.515          | 58,8                              |
| Renta Activa de Inserción  | 29.171           | 42.066           | 44,2                              | 54.641           | 29,9                              |
| Subsidio Eventuales Agrarios   | 73.107           | 70.551           | -3,5                              | 70.459           | -0,1                              |
| <b>GASTO MEDIO POR BENEFICIARIO, INCLUIDAS LAS<br/>COTIZACIONES A LA S. SOCIAL (euros/mes)</b> | <b>1.000,3</b>   | <b>1.001,7</b>   | <b>0,1</b>                        | <b>891,8</b>     | <b>-11,0</b>                      |
| <b>CUANTÍA MEDIA POR BENEFICIARIO PRESTACION<br/>CONTRIBUTIVA (euros/mes)</b>                  | <b>805,2</b>     | <b>818,3</b>     | <b>1,6</b>                        | <b>826,7</b>     | <b>1,0</b>                        |

Fuente: Datos provisionales del Servicio Público de Empleo Estatal

Notas:

Gastos contabilizados en el mes de agosto y devengados en el mes de julio

Los gastos incluyen las cotizaciones a la Seguridad Social

Los gastos de subsidio por desempleo incluyen los de Renta Agraria

En los gastos medios por beneficiario no se incluyen los gastos del subsidio para trabajadores eventuales agrarios (REASS)

Las cuantías medias de prestación contributiva percibidas por beneficiario no incluyen las cotizaciones a la S. Social y corresponden a la cuantía bruta reconocida por mes (30 días de prestación).

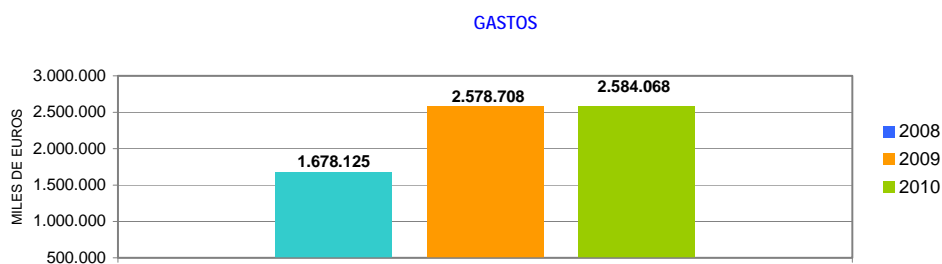
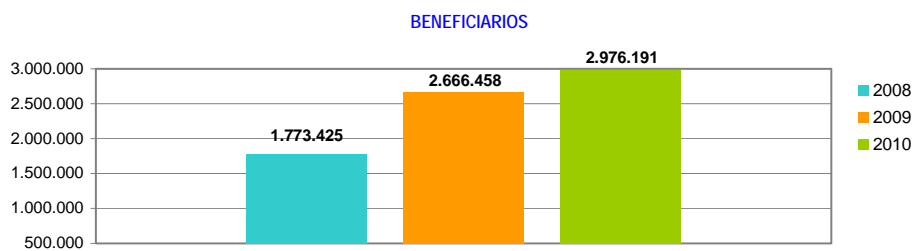
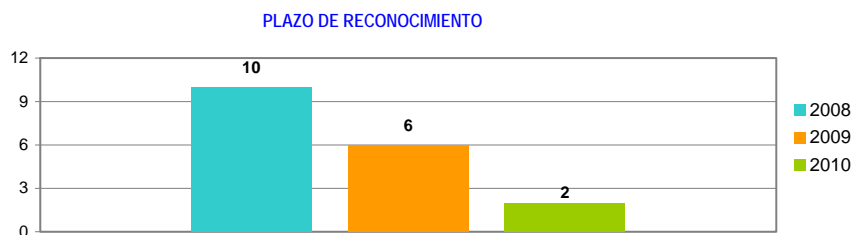
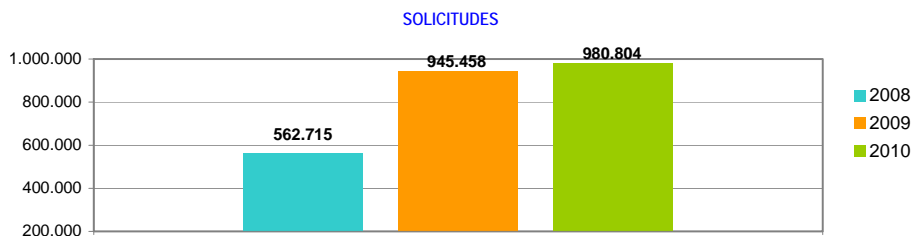
La cuantía media de las prestaciones asistenciales (subsidijs, renta agraria y renta activa de inserción), es del 80% del IPREM= 426,00euros (14,20€x 30 días)

Beneficiarios, altas y solicitudes del mes de julio.

En el % de protección no se incluyen los beneficiarios del subsidio REASS. En prestación asistencial se incluye la RAI.

(\*) Nuevo indicador de cobertura.

SÍNTESIS DE DATOS NACIONALES DE PRESTACIONES DE DESEMPLEO

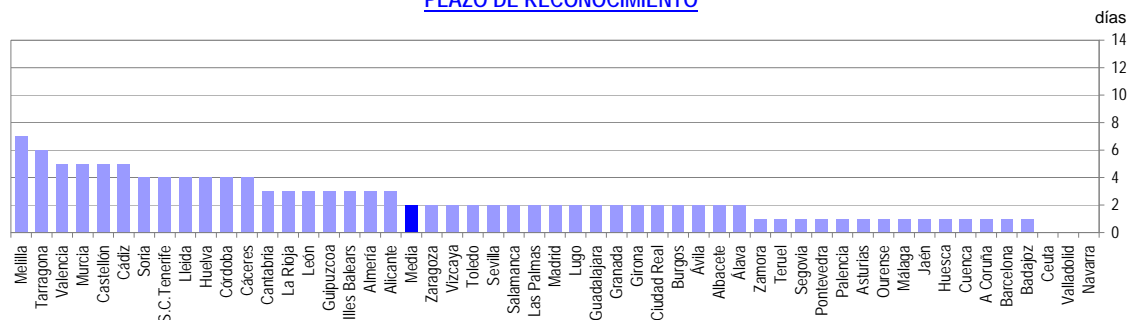


SOLICITUDES, ALTAS Y PLAZO DE RECONOCIMIENTO POR PROVINCIAS

| Provincias    | Solicitudes             |                |                           |                              |                | Altas                   |                |                           |                              |                | Plazo de Reconocimiento (días) |
|---------------|-------------------------|----------------|---------------------------|------------------------------|----------------|-------------------------|----------------|---------------------------|------------------------------|----------------|--------------------------------|
|               | Prestación Contributiva | Subsidio       | Renta Activa de Inserción | Subsidio Eventuales Agrarios | Total          | Prestación Contributiva | Subsidio       | Renta Activa de Inserción | Subsidio Eventuales Agrarios | Total          |                                |
| Alava         | 24.979                  | 1.255          | 38                        |                              | 26.272         | 24.904                  | 1.069          | 32                        |                              | 26.005         | 2                              |
| Albacete      | 3.527                   | 3.460          | 267                       |                              | 7.254          | 3.393                   | 3.433          | 206                       |                              | 7.032          | 2                              |
| Alicante      | 17.743                  | 13.764         | 1.446                     |                              | 32.953         | 15.064                  | 12.183         | 1.107                     |                              | 28.354         | 3                              |
| Almería       | 12.555                  | 8.107          | 558                       | 1.094                        | 22.314         | 10.974                  | 7.095          | 416                       | 756                          | 19.241         | 3                              |
| Ávila         | 1.327                   | 963            | 60                        |                              | 2.350          | 1.129                   | 801            | 36                        |                              | 1.966          | 2                              |
| Badajoz       | 7.109                   | 7.327          | 711                       | 2.183                        | 17.330         | 6.269                   | 7.199          | 615                       | 1.328                        | 15.411         | 1                              |
| Illes Balears | 8.632                   | 6.417          | 262                       |                              | 15.311         | 7.868                   | 5.865          | 254                       |                              | 13.987         | 3                              |
| Barcelona     | 81.238                  | 33.573         | 1.421                     |                              | 116.232        | 75.375                  | 28.582         | 1.003                     |                              | 104.960        | 1                              |
| Burgos        | 5.460                   | 1.684          | 117                       |                              | 7.261          | 5.314                   | 1.555          | 86                        |                              | 6.955          | 2                              |
| Cáceres       | 4.071                   | 3.585          | 298                       | 1.193                        | 9.147          | 3.876                   | 3.091          | 211                       | 809                          | 7.987          | 4                              |
| Cádiz         | 11.671                  | 12.401         | 1.604                     | 2.337                        | 28.013         | 11.052                  | 12.825         | 1.299                     | 1.591                        | 26.767         | 5                              |
| Castellón     | 11.753                  | 5.183          | 185                       |                              | 17.121         | 12.016                  | 4.299          | 86                        |                              | 16.401         | 5                              |
| Ciudad Real   | 4.288                   | 4.355          | 248                       |                              | 8.891          | 4.137                   | 4.232          | 184                       |                              | 8.553          | 2                              |
| Córdoba       | 7.463                   | 7.266          | 514                       | 5.299                        | 20.542         | 6.242                   | 6.702          | 409                       | 3.735                        | 17.088         | 4                              |
| A Coruña      | 9.102                   | 5.410          | 422                       |                              | 14.934         | 9.021                   | 5.265          | 381                       |                              | 14.667         | 1                              |
| Cuenca        | 1.343                   | 1.363          | 75                        |                              | 2.781          | 1.308                   | 1.321          | 61                        |                              | 2.690          | 1                              |
| Girona        | 8.263                   | 4.425          | 122                       |                              | 12.810         | 8.055                   | 4.047          | 88                        |                              | 12.190         | 2                              |
| Granada       | 7.853                   | 8.916          | 602                       | 3.055                        | 20.426         | 7.407                   | 8.436          | 485                       | 2.416                        | 18.744         | 2                              |
| Guadalajara   | 2.655                   | 1.693          | 46                        |                              | 4.394          | 2.488                   | 1.596          | 36                        |                              | 4.120          | 2                              |
| Guipuzcoa     | 28.253                  | 2.183          | 121                       |                              | 30.557         | 28.372                  | 2.103          | 71                        |                              | 30.546         | 3                              |
| Huelva        | 9.130                   | 7.062          | 336                       | 3.134                        | 19.662         | 8.143                   | 5.837          | 261                       | 2.055                        | 16.296         | 4                              |
| Huesca        | 1.965                   | 962            | 20                        |                              | 2.947          | 1.873                   | 784            | 18                        |                              | 2.675          | 1                              |
| Jaén          | 7.449                   | 6.368          | 449                       | 4.544                        | 18.810         | 7.137                   | 5.969          | 364                       | 3.312                        | 16.782         | 1                              |
| León          | 5.013                   | 2.122          | 180                       |                              | 7.315          | 5.046                   | 1.929          | 109                       |                              | 7.084          | 3                              |
| Lleida        | 3.717                   | 2.042          | 95                        |                              | 5.854          | 3.733                   | 2.049          | 72                        |                              | 5.854          | 4                              |
| La Rioja      | 6.353                   | 1.675          | 98                        |                              | 8.126          | 6.298                   | 1.507          | 73                        |                              | 7.878          | 3                              |
| Lugo          | 2.119                   | 1.327          | 92                        |                              | 3.538          | 2.074                   | 1.259          | 90                        |                              | 3.423          | 2                              |
| Madrid        | 64.552                  | 27.528         | 1.166                     |                              | 93.246         | 61.670                  | 23.315         | 873                       |                              | 85.858         | 2                              |
| Málaga        | 13.162                  | 13.058         | 1.113                     | 1.876                        | 29.209         | 12.948                  | 12.827         | 978                       | 1.457                        | 28.210         | 1                              |
| Murcia        | 31.074                  | 13.499         | 779                       |                              | 45.352         | 29.236                  | 11.954         | 539                       |                              | 41.729         | 5                              |
| Navarra       | 17.856                  | 3.013          | 101                       |                              | 20.970         | 17.695                  | 2.726          | 86                        |                              | 20.507         | 0                              |
| Ourense       | 1.831                   | 1.613          | 166                       |                              | 3.610          | 1.773                   | 1.617          | 132                       |                              | 3.522          | 1                              |
| Asturias      | 10.003                  | 5.018          | 416                       |                              | 15.437         | 9.638                   | 5.047          | 384                       |                              | 15.069         | 1                              |
| Palencia      | 1.368                   | 769            | 66                        |                              | 2.203          | 1.339                   | 736            | 61                        |                              | 2.136          | 1                              |
| Las Palmas    | 13.246                  | 12.680         | 1.431                     |                              | 27.357         | 14.842                  | 12.582         | 1.199                     |                              | 28.623         | 2                              |
| Pontevedra    | 9.112                   | 7.026          | 419                       |                              | 16.557         | 8.976                   | 6.918          | 386                       |                              | 16.280         | 1                              |
| Salamanca     | 2.937                   | 2.026          | 215                       |                              | 5.178          | 2.799                   | 1.990          | 172                       |                              | 4.961          | 2                              |
| S.C.Tenerife  | 11.512                  | 10.609         | 957                       |                              | 23.078         | 11.349                  | 10.446         | 723                       |                              | 22.518         | 4                              |
| Cantabria     | 6.323                   | 2.454          | 190                       |                              | 8.967          | 6.164                   | 2.506          | 150                       |                              | 8.820          | 3                              |
| Segovia       | 1.273                   | 537            | 23                        |                              | 1.833          | 1.248                   | 557            | 18                        |                              | 1.823          | 1                              |
| Sevilla       | 19.772                  | 18.790         | 1.337                     | 6.173                        | 46.072         | 18.640                  | 17.919         | 1.145                     | 4.674                        | 42.378         | 2                              |
| Soria         | 741                     | 354            | 22                        |                              | 1.117          | 713                     | 345            | 15                        |                              | 1.073          | 4                              |
| Tarragona     | 10.767                  | 5.490          | 261                       |                              | 16.518         | 10.478                  | 5.086          | 187                       |                              | 15.751         | 6                              |
| Teruel        | 1.284                   | 643            | 16                        |                              | 1.943          | 1.190                   | 602            | 16                        |                              | 1.808          | 1                              |
| Toledo        | 8.945                   | 5.086          | 262                       |                              | 14.293         | 8.625                   | 4.711          | 191                       |                              | 13.527         | 2                              |
| Valencia      | 43.916                  | 19.656         | 1.305                     |                              | 64.877         | 41.350                  | 17.033         | 880                       |                              | 59.263         | 5                              |
| Valladolid    | 6.562                   | 2.269          | 181                       |                              | 9.012          | 6.590                   | 2.082          | 169                       |                              | 8.841          | 0                              |
| Vizcaya       | 24.395                  | 3.493          | 166                       |                              | 28.054         | 23.688                  | 3.195          | 121                       |                              | 27.004         | 2                              |
| Zamora        | 1.160                   | 817            | 71                        |                              | 2.048          | 1.071                   | 786            | 61                        |                              | 1.918          | 1                              |
| Zaragoza      | 12.772                  | 5.466          | 250                       |                              | 18.488         | 12.007                  | 4.940          | 211                       |                              | 17.158         | 2                              |
| Ceuta         | 351                     | 668            | 55                        |                              | 1.074          | 342                     | 688            | 45                        |                              | 1.075          | 0                              |
| Melilla       | 425                     | 655            | 86                        |                              | 1.166          | 363                     | 655            | 64                        |                              | 1.082          | 7                              |
| <b>TOTAL</b>  | <b>610.370</b>          | <b>318.105</b> | <b>21.441</b>             | <b>30.888</b>                | <b>980.804</b> | <b>583.302</b>          | <b>292.296</b> | <b>16.859</b>             | <b>22.133</b>                | <b>914.590</b> | <b>2</b>                       |

Solicitudes, altas y plazo de reconocimiento del mes de julio.

PLAZO DE RECONOCIMIENTO



SOLICITUDES, ALTAS Y PLAZO DE RECONOCIMIENTO POR COMUNIDADES AUTÓNOMAS

| Comunidades Autónomas | Solicitudes             |                |                           |                              |                | Altas                   |                |                           |                              |                | Plazo de Reconocimiento (días) |
|-----------------------|-------------------------|----------------|---------------------------|------------------------------|----------------|-------------------------|----------------|---------------------------|------------------------------|----------------|--------------------------------|
|                       | Prestación Contributiva | Subsidio       | Renta Activa de Inserción | Subsidio Eventuales Agrarios | Total          | Prestación Contributiva | Subsidio       | Renta Activa de Inserción | Subsidio Eventuales Agrarios | Total          |                                |
| Andalucía             | 89.055                  | 81.968         | 6.513                     | 27.512                       | 205.048        | 82.543                  | 77.610         | 5.357                     | 19.996                       | 185.506        | 3                              |
| Aragón                | 16.021                  | 7.071          | 286                       |                              | 23.378         | 15.070                  | 6.326          | 245                       |                              | 21.641         | 2                              |
| Asturias              | 10.003                  | 5.018          | 416                       |                              | 15.437         | 9.638                   | 5.047          | 384                       |                              | 15.069         | 1                              |
| Illes Balears         | 8.632                   | 6.417          | 262                       |                              | 15.311         | 7.868                   | 5.865          | 254                       |                              | 13.987         | 3                              |
| Canarias              | 24.758                  | 23.289         | 2.388                     |                              | 50.435         | 26.191                  | 23.028         | 1.922                     |                              | 51.141         | 3                              |
| Cantabria             | 6.323                   | 2.454          | 190                       |                              | 8.967          | 6.164                   | 2.506          | 150                       |                              | 8.820          | 3                              |
| Castilla-La Mancha    | 20.758                  | 15.957         | 898                       |                              | 37.613         | 19.951                  | 15.293         | 678                       |                              | 35.922         | 2                              |
| Castilla-León         | 25.841                  | 11.541         | 935                       |                              | 38.317         | 25.249                  | 10.781         | 727                       |                              | 36.757         | 2                              |
| Cataluña              | 103.985                 | 45.530         | 1.899                     |                              | 151.414        | 97.641                  | 39.764         | 1.350                     |                              | 138.755        | 2                              |
| C. Valenciana         | 73.412                  | 38.603         | 2.936                     |                              | 114.951        | 68.430                  | 33.515         | 2.073                     |                              | 104.018        | 4                              |
| Extremadura           | 11.180                  | 10.912         | 1.009                     | 3.376                        | 26.477         | 10.145                  | 10.290         | 826                       | 2.137                        | 23.398         | 2                              |
| Galicia               | 22.164                  | 15.376         | 1.099                     |                              | 38.639         | 21.844                  | 15.059         | 989                       |                              | 37.892         | 1                              |
| Madrid                | 64.552                  | 27.528         | 1.166                     |                              | 93.246         | 61.670                  | 23.315         | 873                       |                              | 85.858         | 2                              |
| Murcia                | 31.074                  | 13.499         | 779                       |                              | 45.352         | 29.236                  | 11.954         | 539                       |                              | 41.729         | 5                              |
| Navarra               | 17.856                  | 3.013          | 101                       |                              | 20.970         | 17.695                  | 2.726          | 86                        |                              | 20.507         | 0                              |
| País Vasco            | 77.627                  | 6.931          | 325                       |                              | 84.883         | 76.964                  | 6.367          | 224                       |                              | 83.555         | 2                              |
| La Rioja              | 6.353                   | 1.675          | 98                        |                              | 8.126          | 6.298                   | 1.507          | 73                        |                              | 7.878          | 3                              |
| Ceuta                 | 351                     | 668            | 55                        |                              | 1.074          | 342                     | 688            | 45                        |                              | 1.075          | 0                              |
| Melilla               | 425                     | 655            | 86                        |                              | 1.166          | 363                     | 655            | 64                        |                              | 1.082          | 7                              |
| <b>TOTAL</b>          | <b>610.370</b>          | <b>318.105</b> | <b>21.441</b>             | <b>30.888</b>                | <b>980.804</b> | <b>583.302</b>          | <b>292.296</b> | <b>16.859</b>             | <b>22.133</b>                | <b>914.590</b> | <b>2</b>                       |

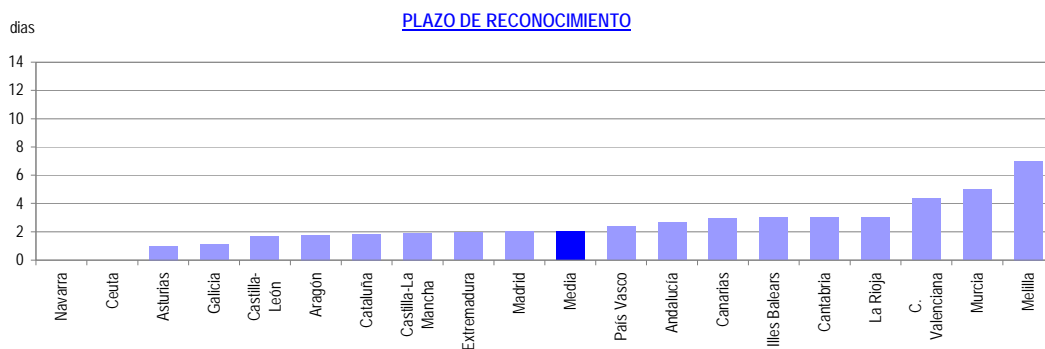
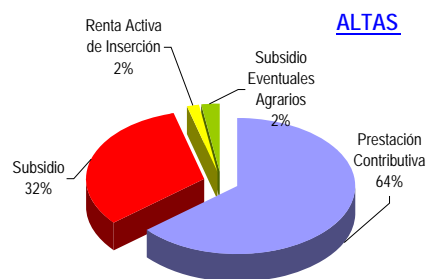
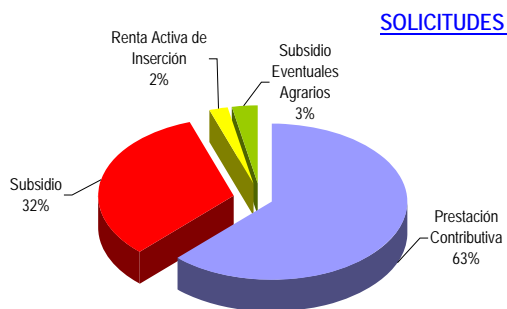
Notas informativas:

Solicitudes y altas del mes de julio.

El dato de solicitudes indica el número de expedientes de prestaciones recibidas.

El dato de altas indica el número de expedientes reconocidos, tanto inicialmente como por reanudación de las prestaciones, sin incluir las altas tras las prórrogas del subsidio y en el caso de RAI, indica el dato de participantes en el programa.

El plazo de reconocimiento indica el número de días que median entre la fecha de solicitud y la fecha de resolución.



JULIO 2010

## BENEFICIARIOS DE PRESTACIONES POR DESEMPLEO

| Provincias    | Beneficiarios           |                  |                           |                                  | Total            |
|---------------|-------------------------|------------------|---------------------------|----------------------------------|------------------|
|               | Prestación Contributiva | Subsidio         | Renta Activa de Inserción | Subsidio Eventuales Agrarios (1) |                  |
| Álava         | 7.725                   | 4.633            | 150                       |                                  | 12.508           |
| Albacete      | 11.709                  | 13.587           | 1.561                     |                                  | 26.857           |
| Alicante      | 59.609                  | 59.537           | 9.436                     |                                  | 128.582          |
| Almería       | 30.424                  | 30.899           | 2.952                     | 4.689                            | 68.964           |
| Ávila         | 4.352                   | 4.178            | 343                       |                                  | 8.873            |
| Badajoz       | 16.369                  | 28.427           | 4.979                     | 12.935                           | 62.710           |
| Illes Balears | 28.723                  | 23.490           | 1.448                     |                                  | 53.661           |
| Barcelona     | 200.159                 | 125.667          | 5.755                     |                                  | 331.581          |
| Burgos        | 9.552                   | 6.138            | 548                       |                                  | 16.238           |
| Cáceres       | 10.792                  | 13.169           | 1.433                     | 7.624                            | 33.018           |
| Cádiz         | 33.485                  | 48.781           | 11.926                    | 10.688                           | 104.880          |
| Castellón     | 27.212                  | 18.616           | 583                       |                                  | 46.411           |
| Ciudad Real   | 13.514                  | 17.175           | 1.294                     |                                  | 31.983           |
| Córdoba       | 20.722                  | 31.753           | 3.755                     | 24.951                           | 81.181           |
| A Coruña      | 28.316                  | 23.323           | 2.824                     |                                  | 54.463           |
| Cuenca        | 5.067                   | 5.424            | 405                       |                                  | 10.896           |
| Girona        | 23.009                  | 17.260           | 559                       |                                  | 40.828           |
| Granada       | 25.142                  | 36.891           | 3.766                     | 16.708                           | 82.507           |
| Guadalajara   | 8.523                   | 6.140            | 191                       |                                  | 14.854           |
| Guipuzcoa     | 17.281                  | 9.312            | 541                       |                                  | 27.134           |
| Huelva        | 20.913                  | 21.515           | 2.152                     | 10.380                           | 54.960           |
| Huesca        | 5.607                   | 3.150            | 177                       |                                  | 8.934            |
| Jaén          | 16.308                  | 26.033           | 2.995                     | 20.925                           | 66.261           |
| León          | 12.169                  | 9.698            | 924                       |                                  | 22.791           |
| Lleida        | 12.008                  | 8.161            | 386                       |                                  | 20.555           |
| La Rioja      | 9.451                   | 5.754            | 424                       |                                  | 15.629           |
| Lugo          | 6.914                   | 5.901            | 668                       |                                  | 13.483           |
| Madrid        | 209.846                 | 109.840          | 6.026                     |                                  | 325.712          |
| Málaga        | 49.896                  | 57.723           | 7.808                     | 11.856                           | 127.283          |
| Murcia        | 47.666                  | 37.776           | 4.175                     |                                  | 89.617           |
| Navarra       | 17.855                  | 11.653           | 563                       |                                  | 30.071           |
| Ourense       | 6.975                   | 7.625            | 978                       |                                  | 15.578           |
| Asturias      | 25.563                  | 23.757           | 1.876                     |                                  | 51.196           |
| Palencia      | 3.656                   | 2.872            | 396                       |                                  | 6.924            |
| Las Palmas    | 42.683                  | 52.197           | 8.395                     |                                  | 103.275          |
| Pontevedra    | 28.501                  | 23.960           | 2.752                     |                                  | 55.213           |
| Salamanca     | 8.351                   | 7.448            | 1.135                     |                                  | 16.934           |
| S.C.Tenerife  | 41.154                  | 44.376           | 4.928                     |                                  | 90.458           |
| Cantabria     | 14.381                  | 9.988            | 1.060                     |                                  | 25.429           |
| Segovia       | 3.692                   | 2.186            | 116                       |                                  | 5.994            |
| Sevilla       | 55.469                  | 75.739           | 9.839                     | 36.736                           | 177.783          |
| Soria         | 1.908                   | 1.287            | 82                        |                                  | 3.277            |
| Tarragona     | 26.237                  | 20.745           | 1.133                     |                                  | 48.115           |
| Teruel        | 3.369                   | 2.566            | 94                        |                                  | 6.029            |
| Toledo        | 23.377                  | 21.023           | 1.344                     |                                  | 45.744           |
| Valencia      | 98.084                  | 68.988           | 6.053                     |                                  | 173.125          |
| Valladolid    | 14.074                  | 8.718            | 1.258                     |                                  | 24.050           |
| Vizcaya       | 28.955                  | 14.600           | 831                       |                                  | 44.386           |
| Zamora        | 4.127                   | 3.567            | 426                       |                                  | 8.120            |
| Zaragoza      | 30.140                  | 19.031           | 1.354                     |                                  | 50.525           |
| Ceuta         | 1.191                   | 4.231            | 366                       |                                  | 5.788            |
| Melilla       | 1.291                   | 3.028            | 504                       |                                  | 4.823            |
| <b>TOTAL</b>  | <b>1.453.496</b>        | <b>1.239.536</b> | <b>125.667</b>            | <b>157.492</b>                   | <b>2.976.191</b> |

Beneficiarios del mes de julio.

(1) Datos provisionales

JULIO 2010

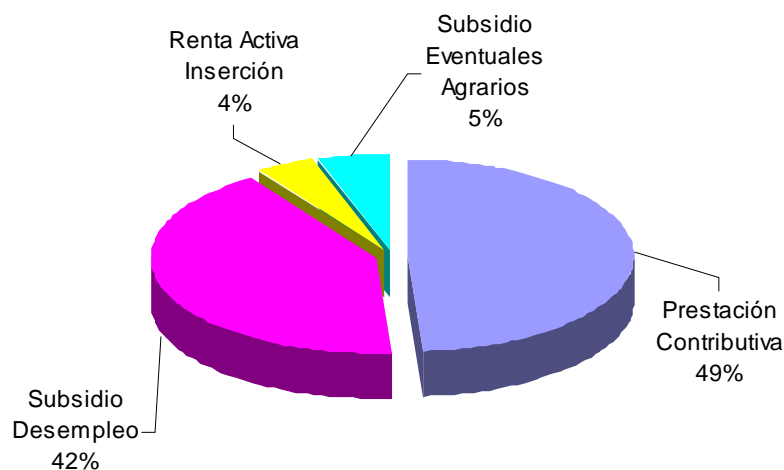
**BENEFICIARIOS DE PRESTACIONES POR DESEMPLEO**

| Comunidades Autónomas | Beneficiarios           |                  |                           |                              | Total            |
|-----------------------|-------------------------|------------------|---------------------------|------------------------------|------------------|
|                       | Prestación Contributiva | Subsidio         | Renta Activa de Inserción | Subsidio Eventuales Agrarios |                  |
| Andalucía             | 252.359                 | 329.334          | 45.193                    | 136.933                      | 763.819          |
| Aragón                | 39.116                  | 24.747           | 1.625                     |                              | 65.488           |
| Asturias              | 25.563                  | 23.757           | 1.876                     |                              | 51.196           |
| Illes Balears         | 28.723                  | 23.490           | 1.448                     |                              | 53.661           |
| Canarias              | 83.837                  | 96.573           | 13.323                    |                              | 193.733          |
| Cantabria             | 14.381                  | 9.988            | 1.060                     |                              | 25.429           |
| Castilla-La Mancha    | 62.190                  | 63.349           | 4.795                     |                              | 130.334          |
| Castilla-León         | 61.881                  | 46.092           | 5.228                     |                              | 113.201          |
| Cataluña              | 261.413                 | 171.833          | 7.833                     |                              | 441.079          |
| C. Valenciana         | 184.905                 | 147.141          | 16.072                    |                              | 348.118          |
| Extremadura           | 27.161                  | 41.596           | 6.412                     | 20.559                       | 95.728           |
| Galicia               | 70.706                  | 60.809           | 7.222                     |                              | 138.737          |
| Madrid                | 209.846                 | 109.840          | 6.026                     |                              | 325.712          |
| Murcia                | 47.666                  | 37.776           | 4.175                     |                              | 89.617           |
| Navarra               | 17.855                  | 11.653           | 563                       |                              | 30.071           |
| País Vasco            | 53.961                  | 28.545           | 1.522                     |                              | 84.028           |
| La Rioja              | 9.451                   | 5.754            | 424                       |                              | 15.629           |
| Ceuta                 | 1.191                   | 4.231            | 366                       |                              | 5.788            |
| Melilla               | 1.291                   | 3.028            | 504                       |                              | 4.823            |
| <b>TOTAL</b>          | <b>1.453.496</b>        | <b>1.239.536</b> | <b>125.667</b>            | <b>157.492</b>               | <b>2.976.191</b> |

Beneficiarios del mes de julio.

(1) Datos provisionales

**DISTRIBUCION DE BENEFICIARIOS**



**GASTOS DE PRESTACIONES POR DESEMPLEO POR PROVINCIAS**

| PROVINCIAS            | Gastos de Prestaciones (miles de euros) |                         |                    |                        |                              | Cuantía media prestación contributiva percibida por beneficiario (euros/mes) |
|-----------------------|---|-------------------------|--------------------|------------------------|------------------------------|--|
|                       | Total                                   | Prestacion Contributiva | Subsidio Desempleo | Renta Activa Inserción | Subsidio Eventuales Agrarios |  |
| Álava                 | 15.124                                  | 12.613                  | 2.439              | 72                     |                              | 904,1  |
| Albacete              | 20.756                                  | 13.755                  | 6.324              | 677                    |                              | 797,7  |
| Alicante              | 103.392                                 | 69.439                  | 29.851             | 4.102                  |                              | 774,5  |
| Almería               | 52.992                                  | 35.001                  | 14.558             | 1.293                  | 2.140                        | 791,1  |
| Ávila                 | 7.293                                   | 5.077                   | 2.062              | 154                    |                              | 760,6  |
| Badajoz               | 39.071                                  | 18.517                  | 13.067             | 2.111                  | 5.376                        | 744,6  |
| Illes Balears         | 49.295                                  | 36.947                  | 11.705             | 643                    |                              | 849,0  |
| Barcelona             | 347.149                                 | 281.348                 | 63.292             | 2.509                  |                              | 904,4  |
| Burgos                | 16.350                                  | 12.945                  | 3.168              | 237                    |                              | 852,8  |
| Cáceres               | 22.632                                  | 12.303                  | 6.373              | 601                    | 3.355                        | 739,3  |
| Cádiz                 | 74.561                                  | 40.969                  | 23.712             | 5.146                  | 4.734                        | 801,2  |
| Castellon de la Plana | 45.864                                  | 36.233                  | 9.370              | 261                    |                              | 848,2  |
| Ciudad Real           | 24.011                                  | 15.505                  | 7.943              | 563                    |                              | 768,5  |
| Córdoba               | 53.171                                  | 24.747                  | 15.196             | 1.641                  | 11.587                       | 793,9  |
| A Coruña              | 48.836                                  | 35.301                  | 12.292             | 1.243                  |                              | 810,2  |
| Cuenca                | 8.405                                   | 5.705                   | 2.527              | 173                    |                              | 758,3  |
| Girona                | 37.911                                  | 29.083                  | 8.582              | 246                    |                              | 827,1  |
| Granada               | 57.482                                  | 30.665                  | 17.367             | 1.618                  | 7.832                        | 823,5  |
| Guadalajara           | 13.971                                  | 10.964                  | 2.921              | 86                     |                              | 844,3  |
| Gulpúzcoa             | 33.459                                  | 28.174                  | 5.050              | 235                    |                              | 926,7  |
| Huelva                | 40.123                                  | 24.501                  | 10.320             | 948                    | 4.354                        | 812,0  |
| Huesca                | 8.921                                   | 7.296                   | 1.549              | 76                     |                              | 821,3  |
| Jaén                  | 42.681                                  | 19.942                  | 12.046             | 1.277                  | 9.416                        | 793,1  |
| León                  | 21.020                                  | 15.508                  | 5.122              | 390                    |                              | 831,3  |
| Lleida                | 18.945                                  | 14.674                  | 4.097              | 174                    |                              | 780,2  |
| La Rioja              | 15.438                                  | 12.315                  | 2.935              | 188                    |                              | 845,4  |
| Lugo                  | 11.380                                  | 8.029                   | 3.060              | 291                    |                              | 757,4  |
| Madrid                | 329.077                                 | 271.518                 | 54.889             | 2.670                  |                              | 842,4  |
| Málaga                | 95.327                                  | 58.918                  | 27.509             | 3.392                  | 5.508                        | 792,3  |
| Murcia                | 82.182                                  | 61.010                  | 19.326             | 1.846                  |                              | 789,4  |
| Navarra               | 32.242                                  | 26.011                  | 5.974              | 257                    |                              | 919,2  |
| Ourense               | 12.928                                  | 8.364                   | 4.136              | 428                    |                              | 765,0  |
| Asturias              | 47.198                                  | 34.045                  | 12.338             | 815                    |                              | 851,2  |
| Palencia              | 6.035                                   | 4.393                   | 1.470              | 172                    |                              | 786,6  |
| Las Palmas            | 76.952                                  | 48.389                  | 24.952             | 3.611                  |                              | 767,5  |
| Pontevedra            | 48.607                                  | 35.159                  | 12.256             | 1.192                  |                              | 798,1  |
| Salamanca             | 13.909                                  | 9.673                   | 3.757              | 479                    |                              | 772,2  |
| Sta.Cruz Tenerife     | 67.907                                  | 44.503                  | 21.254             | 2.150                  |                              | 734,3  |
| Cantabria             | 24.087                                  | 18.513                  | 5.109              | 465                    |                              | 830,6  |
| Segovia               | 5.506                                   | 4.362                   | 1.094              | 50                     |                              | 779,8  |
| Sevilla               | 123.428                                 | 67.262                  | 35.715             | 4.294                  | 16.157                       | 793,0  |
| Soria                 | 3.116                                   | 2.422                   | 659                | 35                     |                              | 798,0  |
| Tarragona             | 46.127                                  | 35.235                  | 10.397             | 495                    |                              | 851,7  |
| Teruel                | 5.447                                   | 4.114                   | 1.292              | 41                     |                              | 818,6  |
| Toledo                | 38.377                                  | 27.873                  | 9.915              | 589                    |                              | 788,1  |
| Valencia              | 159.695                                 | 122.138                 | 34.901             | 2.656                  |                              | 813,2  |
| Valladolid            | 22.904                                  | 17.983                  | 4.382              | 539                    |                              | 819,7  |
| Vizcaya               | 49.479                                  | 41.247                  | 7.864              | 368                    |                              | 890,8  |
| Zamora                | 6.784                                   | 4.780                   | 1.826              | 178                    |                              | 764,0  |
| Zaragoza              | 49.862                                  | 39.942                  | 9.319              | 601                    |                              | 853,7  |
| Ceuta                 | 3.537                                   | 1.497                   | 1.887              | 153                    |                              | 852,9  |
| Melilla               | 3.122                                   | 1.546                   | 1.366              | 210                    |                              | 794,9  |
| <b>TOTAL NACIONAL</b> | <b>2.584.068</b>                        | <b>1.848.453</b>        | <b>610.515</b>     | <b>54.641</b>          | <b>70.459</b>                | <b>826,7</b>   |

Fuente: Datos provisionales del Servicio Público de Empleo Estatal

Notas:

Gastos contabilizados en el mes de agosto y devengados en el mes de julio.

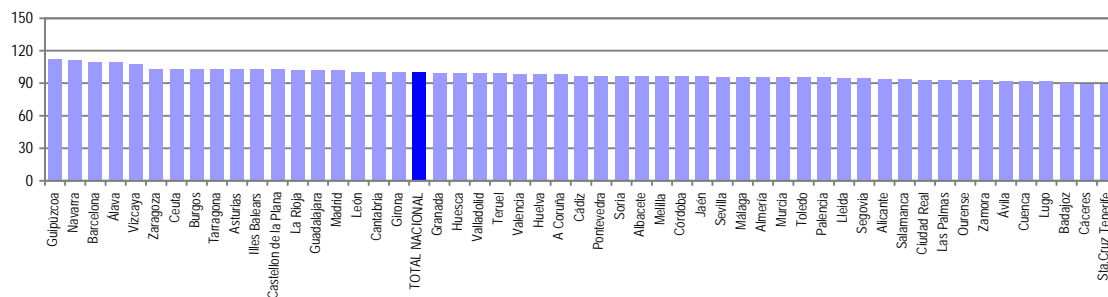
Los gastos incluyen las cotizaciones a la Seguridad Social

Los gastos de subsidio por desempleo incluyen los de Renta Agraria

Las cuantías medias de prestación contributiva percibidas por beneficiario no incluyen las cotizaciones a la S. Social y corresponden a la cuantía bruta reconocida por mes (30 días de prestación)

La cuantía media de las prestaciones asistenciales (subsidijs, renta agraria y renta activa de inserción), es del 80% del IPREM= 426,00euros (14,20€x 30 días)

**CUANTIA MEDIA PRESTACIÓN CONTRIBUTIVA POR BENEFICARIO**



Notas: Valores nacionales = Índice 100

**GASTOS DE PRESTACIONES POR DESEMPLEO CC. AA**

| CC.AA.                | Gastos de Prestaciones (miles de euros) |                         |                    |                        |                              | Cuantía media prestación contributiva percibida por beneficiario (euros/mes) |
|-----------------------|---|-------------------------|--------------------|------------------------|------------------------------|--|
|                       | Total                                   | Prestación Contributiva | Subsidio Desempleo | Renta Activa Inserción | Subsidio Eventuales Agrarios |  |
| Andalucía             | 539.765                                 | 302.005                 | 156.423            | 19.609                 | 61.728                       | 798,4  |
| Aragón                | 64.230                                  | 51.352                  | 12.160             | 718                    |                              | 846,0  |
| Asturias              | 47.198                                  | 34.045                  | 12.338             | 815                    |                              | 851,2  |
| Illes Balears         | 49.295                                  | 36.947                  | 11.705             | 643                    |                              | 849,0  |
| Canarias              | 144.859                                 | 92.892                  | 46.206             | 5.761                  |                              | 751,2  |
| Cantabria             | 24.087                                  | 18.513                  | 5.109              | 465                    |                              | 830,6  |
| Castilla-La Mancha    | 105.520                                 | 73.802                  | 29.630             | 2.088                  |                              | 807,8  |
| Castilla-León         | 102.917                                 | 77.143                  | 23.540             | 2.234                  |                              | 790,9  |
| Cataluña              | 450.132                                 | 360.340                 | 86.368             | 3.424                  |                              | 886,6  |
| C. Valenciana         | 308.951                                 | 227.810                 | 74.122             | 7.019                  |                              | 805,9  |
| Extremadura           | 61.703                                  | 30.820                  | 19.440             | 2.712                  | 8.731                        | 742,5  |
| Galicia               | 121.751                                 | 86.853                  | 31.744             | 3.154                  |                              | 795,7  |
| Madrid                | 329.077                                 | 271.518                 | 54.889             | 2.670                  |                              | 842,4  |
| Murcia                | 82.182                                  | 61.010                  | 19.326             | 1.846                  |                              | 789,4  |
| Navarra               | 32.242                                  | 26.011                  | 5.974              | 257                    |                              | 919,2  |
| Pais Vasco            | 98.062                                  | 82.034                  | 15.353             | 675                    |                              | 904,2  |
| La Rioja              | 15.438                                  | 12.315                  | 2.935              | 188                    |                              | 845,4  |
| Ceuta                 | 3.537                                   | 1.497                   | 1.887              | 153                    |                              | 852,9  |
| Melilla               | 3.122                                   | 1.546                   | 1.366              | 210                    |                              | 794,9  |
| <b>TOTAL NACIONAL</b> | <b>2.584.068</b>                        | <b>1.848.453</b>        | <b>610.515</b>     | <b>54.641</b>          | <b>70.459</b>                | <b>826,7</b>   |

Fuente: Datos provisionales del Servicio Público de Empleo Estatal

Notas:

Gastos contabilizados en el mes de agosto y devengados en el mes de julio.

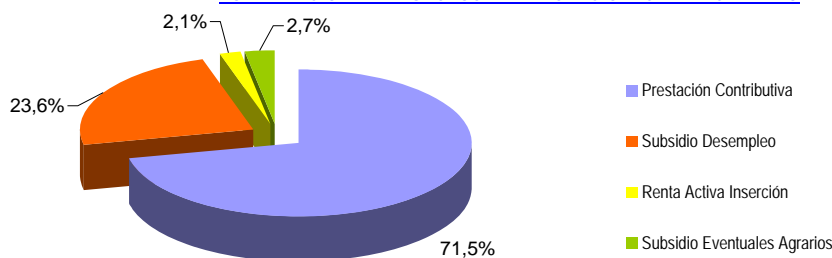
Los gastos incluyen las cotizaciones a la Seguridad Social

Los gastos de subsidio por desempleo incluyen los de Renta Agraria

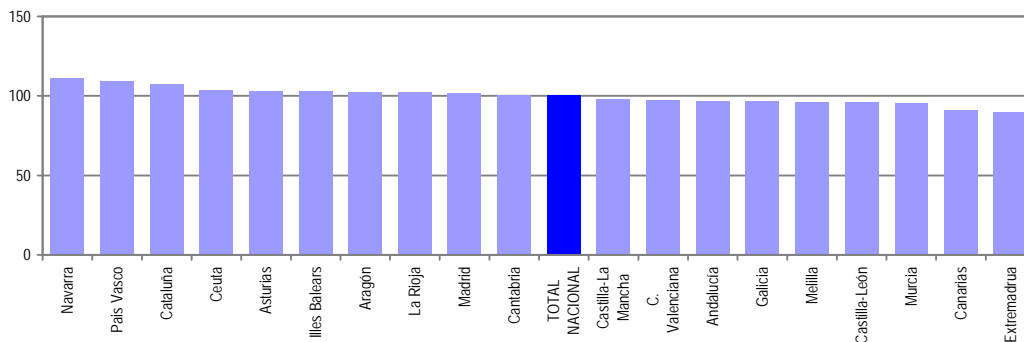
Las cuantías medias de prestación contributiva percibidas por beneficiario no incluyen las cotizaciones a la S. Social y corresponden a la cuantía bruta reconocida por mes (30 días de prestación).

La cuantía media de las prestaciones asistenciales (subsidijs, renta agraria y renta activa de inserción), es del 80% del IPREM= 426,00euros (14,20€x 30 días)

**TOTAL NACIONAL DE GASTOS DE PRESTACIONES DE DESEMPLEO**



**CUANTIA MEDIA PRESTACIÓN CONTRIBUTIVA POR BENEFICIARIO**



Notas: Valores nacionales = Índice 100



JULIO 2010

**SÍNTESIS DE DATOS NACIONALES DE BENEFICIARIOS DE PRESTACIONES POR DESEMPLEO EXTRANJEROS**

|  | 2008           | 2009           | INCREMENTO<br>2009 S/ 2008<br>(%) | 2010           | INCREMENTO<br>2010 S/ 2009<br>(%) |
|--|----------------|----------------|-----------------------------------|----------------|-----------------------------------|
| <b>Nº DE BENEFICIARIOS</b>                                     | <b>188.451</b> | <b>361.387</b> | <b>91,8</b>                       | <b>433.619</b> | <b>20,0</b>                       |
| Prestación Contributiva  | 153.216        | 237.558        | 55,0                              | 184.864        | -22,2                             |
| Subsidio   | 29.789         | 115.026        | 286,1                             | 234.183        | 103,6                             |
| Renta Activa de Inserción                                      | 3.136          | 6.430          | 105,0                             | 11.930         | 85,5                              |
| Subsidio Eventuales Agrarios                                   | 2.310          | 2.373          | 2,7                               | 2.642          | 11,3                              |
| <b>ENTORNO COMUNITARIO</b>                                     | <b>53.263</b>  | <b>104.472</b> | <b>96,1</b>                       | <b>128.657</b> | <b>23,1</b>                       |
| <b>ENTORNO NO COMUNITARIO</b>                                  | <b>135.188</b> | <b>256.915</b> | <b>90,0</b>                       | <b>304.962</b> | <b>18,7</b>                       |
| <b>% SOBRE TOTAL BENEFICIARIOS</b>                             | <b>10,63</b>   | <b>13,55</b>   | <b>27,5</b>                       | <b>14,57</b>   | <b>7,5</b>                        |
| Prestación Contributiva  | 14,26          | 14,49          | 1,6                               | 12,72          | -12,2                             |
| Subsidio   | 6,44           | 15,01          | 133,1                             | 18,89          | 25,9                              |
| Renta Activa de Inserción                                      | 4,63           | 6,59           | 42,2                              | 9,49           | 44,0                              |
| Subsidio Eventuales Agrarios                                   | 1,37           | 1,46           | 6,7                               | 1,68           | 14,9                              |
| <b>% BENEFICIARIOS s/DEMANDANTES<br/>DE EMPLEO EXTRANJEROS</b> | <b>70,72</b>   | <b>74,96</b>   | <b>6,0</b>                        | <b>76,12</b>   | <b>1,6</b>                        |
| <b>GASTO (Miles de Euros) (1)</b>                              | <b>165.448</b> | <b>295.266</b> | <b>78,5</b>                       | <b>296.724</b> | <b>0,5</b>                        |
| Prestación Contributiva  | 148.773        | 239.150        | 60,7                              | 189.108        | -20,9                             |
| Subsidio   | 14.430         | 52.517         | 263,9                             | 101.674        | 93,6                              |
| Renta Activa de Inserción                                      | 1.223          | 2.547          | 108,3                             | 4.739          | 86,1                              |
| Subsidio Eventuales Agrarios                                   | 1.022          | 1.052          | 2,9                               | 1.203          | 14,4                              |
| <b>% S/GASTO TOTAL PRESTACIONES</b>                            | <b>9,9</b>     | <b>11,5</b>    | <b>16,2</b>                       | <b>11,5</b>    | <b>0,0</b>                        |

(1) Datos estimados.

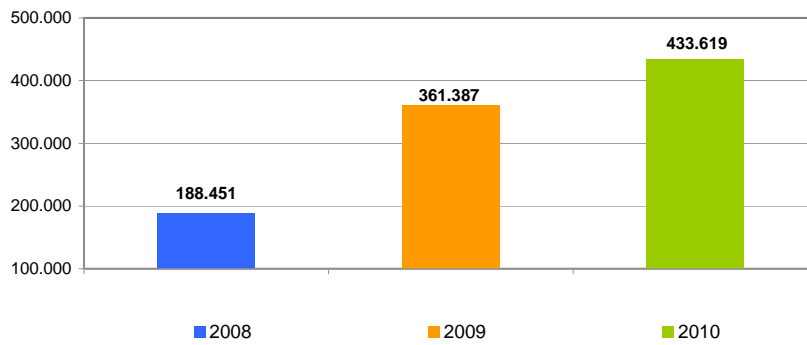
Fuente: Datos provisionales del Servicio Público de Empleo Estatal correspondientes al mes de julio de cada año.

Notas:

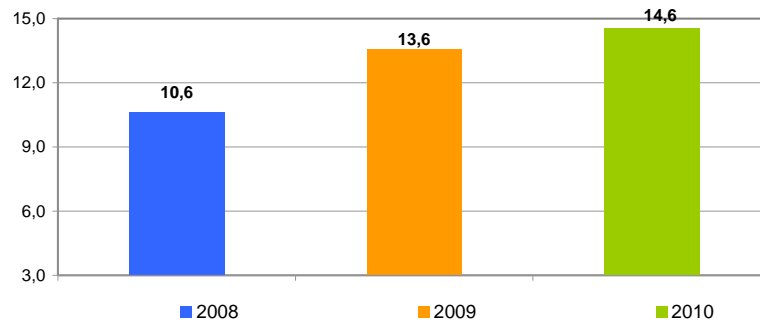
En el entorno comunitario se incluyen los países de la UE, inclusive los de régimen transitorio, los del Espacio Económico Europeo (Liechtenstein, Islandia y Noruega) y la Confederación Suiza.

SÍNTESIS DE DATOS NACIONALES DE BENEFICIARIOS DE PRESTACIONES POR DESEMPLEO EXTRANJEROS

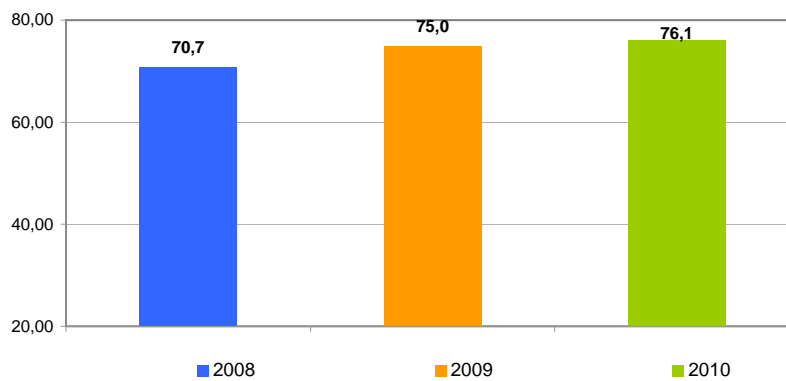
Nº DE BENEFICIARIOS



% s/ TOTAL BENEFICIARIOS

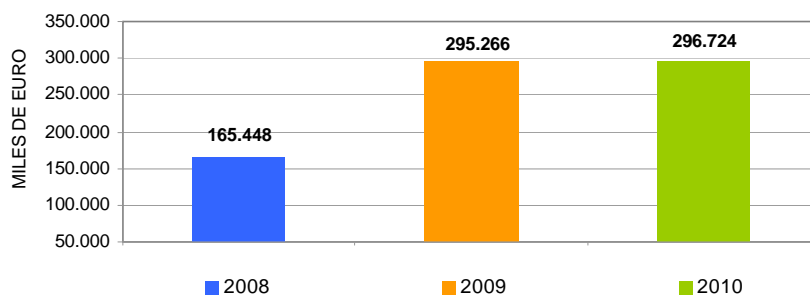


% BENEFICIARIOS s/ DEMANDANTES EMPLEO EXTRANJEROS

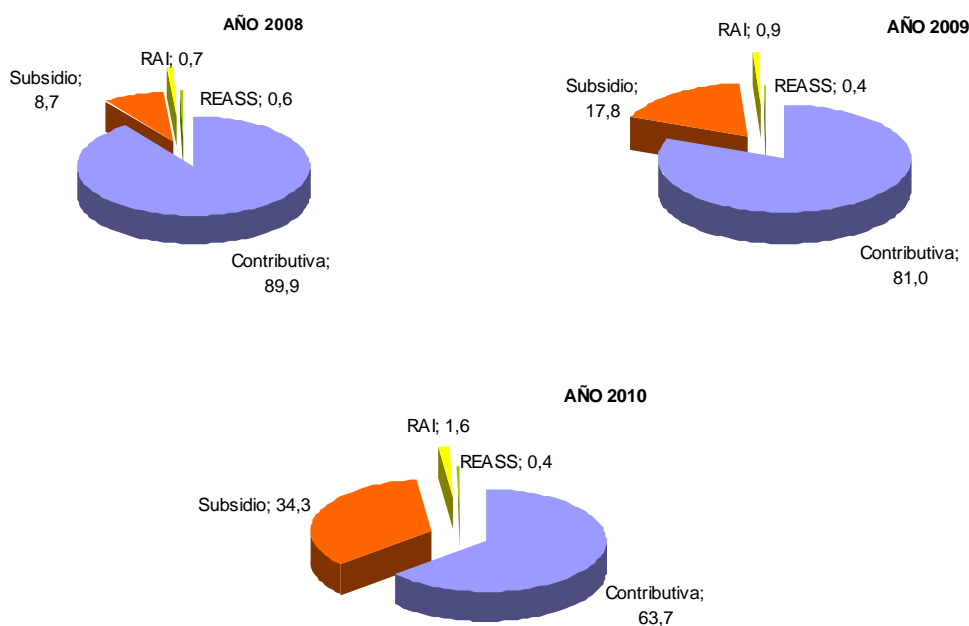


SÍNTESIS DE DATOS NACIONALES DE BENEFICIARIOS DE PRESTACIONES POR DESEMPLEO EXTRANJEROS

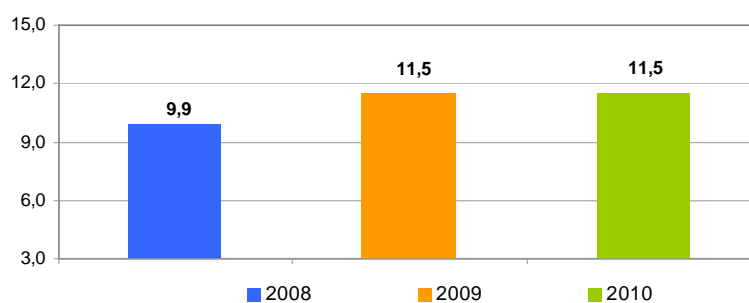
EVOLUCIÓN DEL GASTO DE BENEFICIARIOS EXTRANJEROS



DISTRIBUCIÓN DEL GASTO DE BENEFICIARIOS EXTRANJEROS POR TIPO DE PRESTACIÓN (%)



EVOLUCIÓN % GASTO BENEFICIARIOS EXTRANJEROS  
s/GASTO TOTAL EN PRESTACIONES



JULIO 2010

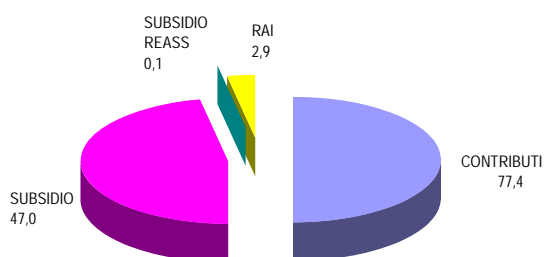
## DISTRIBUCIÓN DE LOS BENEFICIARIOS EXTRANJEROS POR PROVINCIAS

|                       | Beneficiarios extranjeros |                     |                        |               |
|-----------------------|---------------------------|---------------------|------------------------|---------------|
|                       | Total                     | Países comunitarios | Países no comunitarios | %             |
| Álava                 | 2.078                     | 390                 | 1.688                  | 0,48          |
| Albacete              | 3.477                     | 1.173               | 2.304                  | 0,80          |
| Alicante              | 21.695                    | 6.183               | 15.512                 | 5,00          |
| Almería               | 19.862                    | 6.721               | 13.141                 | 4,58          |
| Ávila                 | 1.506                     | 481                 | 1.025                  | 0,35          |
| Badajoz               | 1.433                     | 739                 | 694                    | 0,33          |
| Illes Balears         | 12.336                    | 3.432               | 8.904                  | 2,85          |
| Barcelona             | 66.018                    | 9.974               | 56.044                 | 15,23         |
| Burgos                | 2.707                     | 1.370               | 1.337                  | 0,62          |
| Cáceres               | 1.644                     | 306                 | 1.338                  | 0,38          |
| Cádiz                 | 2.945                     | 1.007               | 1.938                  | 0,68          |
| Castellon de la Plana | 12.222                    | 6.576               | 5.646                  | 2,82          |
| Ciudad Real           | 4.397                     | 2.348               | 2.049                  | 1,01          |
| Córdoba               | 1.917                     | 750                 | 1.167                  | 0,44          |
| A Coruña              | 2.418                     | 792                 | 1.626                  | 0,56          |
| Cuenca                | 2.687                     | 1.526               | 1.161                  | 0,62          |
| Girona                | 11.535                    | 2.166               | 9.369                  | 2,66          |
| Granada               | 5.720                     | 1.974               | 3.746                  | 1,32          |
| Guadalajara           | 3.492                     | 1.578               | 1.914                  | 0,81          |
| Guipúzcoa             | 2.738                     | 863                 | 1.875                  | 0,63          |
| Huelva                | 9.400                     | 6.568               | 2.832                  | 2,17          |
| Huesca                | 2.063                     | 803                 | 1.260                  | 0,48          |
| Jaén                  | 2.473                     | 457                 | 2.016                  | 0,57          |
| León                  | 1.918                     | 793                 | 1.125                  | 0,44          |
| Lleida                | 6.482                     | 1.998               | 4.484                  | 1,50          |
| La Rioja              | 4.185                     | 1.390               | 2.795                  | 0,97          |
| Lugo                  | 1.004                     | 356                 | 648                    | 0,23          |
| Madrid                | 69.829                    | 19.621              | 50.208                 | 16,10         |
| Málaga                | 14.450                    | 4.540               | 9.910                  | 3,33          |
| Murcia                | 22.299                    | 2.345               | 19.954                 | 5,14          |
| Navarra               | 5.752                     | 1.494               | 4.258                  | 1,33          |
| Ourense               | 1.125                     | 706                 | 419                    | 0,26          |
| Asturias              | 3.076                     | 1.016               | 2.060                  | 0,71          |
| Palencia              | 523                       | 220                 | 303                    | 0,12          |
| Las Palmas            | 12.975                    | 3.536               | 9.439                  | 2,99          |
| Pontevedra            | 3.012                     | 1.185               | 1.827                  | 0,70          |
| Salamanca             | 1.367                     | 522                 | 845                    | 0,32          |
| Sta.Cruz Tenerife     | 9.866                     | 3.728               | 6.138                  | 2,28          |
| Cantabria             | 2.589                     | 729                 | 1.860                  | 0,60          |
| Segovia               | 1.565                     | 928                 | 637                    | 0,36          |
| Sevilla               | 5.867                     | 1.812               | 4.055                  | 1,35          |
| Soria                 | 807                       | 283                 | 524                    | 0,19          |
| Tarragona             | 12.531                    | 3.431               | 9.100                  | 2,89          |
| Teruel                | 1.726                     | 700                 | 1.026                  | 0,40          |
| Toledo                | 8.036                     | 3.348               | 4.688                  | 1,85          |
| Valencia              | 25.413                    | 8.329               | 17.084                 | 5,86          |
| Valladolid            | 2.560                     | 1.363               | 1.197                  | 0,59          |
| Vizcaya               | 3.373                     | 817                 | 2.556                  | 0,78          |
| Zamora                | 619                       | 407                 | 212                    | 0,14          |
| Zaragoza              | 12.225                    | 4.854               | 7.371                  | 2,82          |
| Ceuta                 | 727                       | 10                  | 717                    | 0,17          |
| Melilla               | 955                       | 19                  | 936                    | 0,22          |
| <b>TOTAL NACIONAL</b> | <b>433.619</b>            | <b>128.657</b>      | <b>304.962</b>         | <b>100,00</b> |

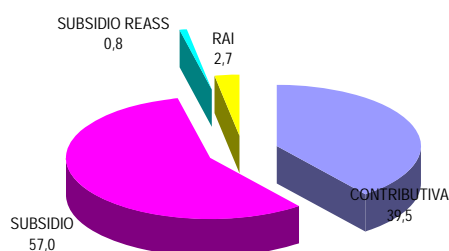
DISTRIBUCIÓN DE LOS BENEFICIARIOS EXTRANJEROS POR COMUNIDADES AUTÓNOMAS

|                   | TOTAL                      |                |              |               | COMUNITARIOS   |                            |               |            | NO COMUNITARIOS |                |                            |                |              |              |                |
|-------------------|----------------------------|----------------|--------------|---------------|----------------|----------------------------|---------------|------------|-----------------|----------------|----------------------------|----------------|--------------|--------------|----------------|
|                   | Prestaciones R.D.Leg. 1/94 |                | REASS        | RAI           | Total          | Prestaciones R.D.Leg. 1/94 |               | REASS      | RAI             | Total          | Prestaciones R.D.Leg. 1/94 |                | REASS        | RAI          | Total          |
|                   | Contrib.                   | Subsidio       |              |               |                | Contrib.                   | Subsidio      |            |                 |                | Contrib.                   | Subsidio       |              |              |                |
| Andalucía         | 26.317                     | 31.994         | 1.843        | 2.480         | 62.634         | 12.592                     | 10.221        | 121        | 895             | 23.829         | 13.725                     | 21.773         | 1.722        | 1.585        | 38.805         |
| Aragón            | 6.463                      | 9.252          |              | 299           | 16.014         | 2.770                      | 3.457         |            | 130             | 6.357          | 3.693                      | 5.795          |              | 169          | 9.657          |
| Asturias          | 1.295                      | 1.645          |              | 136           | 3.076          | 498                        | 472           |            | 46              | 1.016          | 797                        | 1.173          |              | 90           | 2.060          |
| Illes Balears     | 5.197                      | 6.864          |              | 275           | 12.336         | 1.757                      | 1.556         |            | 119             | 3.432          | 3.440                      | 5.308          |              | 156          | 8.904          |
| Canarias          | 9.166                      | 12.389         |              | 1.286         | 22.841         | 3.760                      | 3.085         |            | 419             | 7.264          | 5.406                      | 9.304          |              | 867          | 15.577         |
| Cantabria         | 1.024                      | 1.488          |              | 77            | 2.589          | 355                        | 342           |            | 32              | 729            | 669                        | 1.146          |              | 45           | 1.860          |
| Castilla-La Manch | 7.755                      | 13.904         |              | 430           | 22.089         | 3.651                      | 6.148         |            | 174             | 9.973          | 4.104                      | 7.756          |              | 256          | 12.116         |
| Castilla-León     | 5.682                      | 7.437          |              | 453           | 13.572         | 2.917                      | 3.238         |            | 212             | 6.367          | 2.765                      | 4.199          |              | 241          | 7.205          |
| Cataluña          | 41.414                     | 53.401         |              | 1.751         | 96.566         | 10.225                     | 7.118         |            | 226             | 17.569         | 31.189                     | 46.283         |              | 1.525        | 78.997         |
| C. Valenciana     | 23.330                     | 34.070         |              | 1.930         | 59.330         | 9.291                      | 11.133        |            | 664             | 21.088         | 14.039                     | 22.937         |              | 1.266        | 38.242         |
| Extremadura       | 801                        | 1.290          | 799          | 187           | 3.077          | 383                        | 555           | 19         | 88              | 1.045          | 418                        | 735            | 780          | 99           | 2.032          |
| Galicia           | 3.159                      | 3.879          |              | 521           | 7.559          | 1.455                      | 1.355         |            | 229             | 3.039          | 1.704                      | 2.524          |              | 292          | 4.520          |
| Madrid            | 33.579                     | 35.150         |              | 1.100         | 69.829         | 10.547                     | 8.761         |            | 313             | 19.621         | 23.032                     | 26.389         |              | 787          | 50.208         |
| Murcia            | 11.231                     | 10.587         |              | 481           | 22.299         | 1.121                      | 1.102         |            | 122             | 2.345          | 10.110                     | 9.485          |              | 359          | 19.954         |
| Navarra           | 2.364                      | 3.290          |              | 98            | 5.752          | 805                        | 645           |            | 44              | 1.494          | 1.559                      | 2.645          |              | 54           | 4.258          |
| País Vasco        | 3.747                      | 4.312          |              | 130           | 8.189          | 1.325                      | 709           |            | 36              | 2.070          | 2.422                      | 3.603          |              | 94           | 6.119          |
| La Rioja          | 2.069                      | 2.024          |              | 92            | 4.185          | 829                        | 530           |            | 31              | 1.390          | 1.240                      | 1.494          |              | 61           | 2.795          |
| Ceuta             | 94                         | 571            |              | 62            | 727            | 5                          | 4             |            | 1               | 10             | 89                         | 567            |              | 61           | 717            |
| Melilla           | 177                        | 636            |              | 142           | 955            | 3                          | 12            |            | 4               | 19             | 174                        | 624            |              | 138          | 936            |
| <b>TOTAL</b>      | <b>184.864</b>             | <b>234.183</b> | <b>2.642</b> | <b>11.930</b> | <b>433.619</b> | <b>64.289</b>              | <b>60.443</b> | <b>140</b> | <b>3.785</b>    | <b>128.657</b> | <b>120.575</b>             | <b>173.740</b> | <b>2.502</b> | <b>8.145</b> | <b>304.962</b> |

BENEFICIARIOS EXTRANJEROS COMUNITARIOS (%)



BENEFICIARIOS EXTRANJEROS NO COMUNITARIOS (%)



JULIO 2010

**RELACIÓN DE LOS 60 PAÍSES CON MAYOR PROPORCIÓN DE BENEFICIARIOS DE PRESTACIONES POR DESEMPLEO EXTRANJEROS DEL TOTAL DE PAÍSES**

|                        | Beneficiarios extranjeros | % s/Total de beneficiarios extranjeros |
|------------------------|---------------------------|--|
| MARRUECOS              | 105.463                   | 24,32                                  |
| RUMANIA                | 63.465                    | 14,64                                  |
| ECUADOR                | 49.158                    | 11,34                                  |
| COLOMBIA               | 27.160                    | 6,26                                   |
| BULGARIA               | 13.091                    | 3,02                                   |
| ITALIA                 | 11.517                    | 2,66                                   |
| PERÚ                   | 11.423                    | 2,63                                   |
| PORTUGAL               | 11.020                    | 2,54                                   |
| BOLIVIA                | 10.133                    | 2,34                                   |
| ARGENTINA              | 8.963                     | 2,07                                   |
| UCRANIA                | 8.849                     | 2,04                                   |
| ARGELIA                | 7.498                     | 1,73                                   |
| POLONIA                | 6.888                     | 1,59                                   |
| DOMINICANA, REPÚBLICA  | 6.618                     | 1,53                                   |
| PAKISTÁN               | 5.718                     | 1,32                                   |
| SENEGAL                | 5.504                     | 1,27                                   |
| REINO UNIDO            | 5.249                     | 1,21                                   |
| CUBA                   | 4.782                     | 1,10                                   |
| FRANCIA                | 4.405                     | 1,02                                   |
| ALEMANIA               | 4.315                     | 1,00                                   |
| BRASIL                 | 4.215                     | 0,97                                   |
| NIGERIA                | 4.050                     | 0,93                                   |
| URUGUAY                | 3.464                     | 0,80                                   |
| VENEZUELA              | 3.458                     | 0,80                                   |
| RUSIA, FEDERACION DE   | 3.249                     | 0,75                                   |
| MALÍ                   | 2.881                     | 0,66                                   |
| CHILE                  | 2.828                     | 0,65                                   |
| GAMBIA                 | 2.585                     | 0,60                                   |
| GHANA                  | 2.449                     | 0,57                                   |
| LITUANIA               | 2.311                     | 0,53                                   |
| CHINA                  | 2.161                     | 0,50                                   |
| MAURITANIA             | 1.976                     | 0,46                                   |
| PARAGUAY               | 1.839                     | 0,42                                   |
| MOLDAVIA, REPÚBLICA DE | 1.563                     | 0,36                                   |
| GUINEA                 | 1.467                     | 0,34                                   |
| INDIA                  | 1.348                     | 0,31                                   |
| HOLANDA - PAISES BAJOS | 1.161                     | 0,27                                   |
| FILIPINAS              | 1.093                     | 0,25                                   |
| ARMENIA                | 1.044                     | 0,24                                   |
| BÉLGICA                | 981                       | 0,23                                   |
| GUINEA BISSAU          | 766                       | 0,18                                   |
| GUINEA ECUATORIAL      | 737                       | 0,17                                   |
| HONDURAS               | 719                       | 0,17                                   |
| MÉJICO                 | 695                       | 0,16                                   |
| GEORGIA                | 684                       | 0,16                                   |
| CHECA, REPÚBLICA       | 617                       | 0,14                                   |
| BANGLADESH             | 606                       | 0,14                                   |
| CAMERÚN                | 575                       | 0,13                                   |
| ESLOVAQUIA             | 569                       | 0,13                                   |
| SUECIA                 | 532                       | 0,12                                   |
| ESTADOS UNIDOS         | 506                       | 0,12                                   |
| HUNGRÍA                | 449                       | 0,10                                   |
| IRLANDA                | 420                       | 0,10                                   |
| CONGO                  | 322                       | 0,07                                   |
| AUSTRIA                | 303                       | 0,07                                   |
| COSTA DE MARFIL        | 303                       | 0,07                                   |
| BENIN                  | 276                       | 0,06                                   |
| ANGOLA                 | 270                       | 0,06                                   |
| BIELORUSIA - BELARUS   | 257                       | 0,06                                   |
| SIERRA LEONA           | 255                       | 0,06                                   |
| RESTO                  | 6.416                     | 1,48                                   |
| <b>TOTAL</b>           | <b>433.619</b>            | <b>100,00</b>                          |

JULIO 2010

**EVOLUCIÓN MENSUAL DEL GASTO DE PRESTACIONES**

Datos provisionales.

Gastos contabilizados en el mes de agosto y devengados en el mes de julio, incluyen las cotizaciones a la Seguridad Social

| MESES      | AÑO 2009                                  |                |       | AÑO 2010                                  |                |       |
|------------|---|----------------|-------|---|----------------|-------|
|            | GASTO DE PRESTACIONES<br>(Miles de euros) | % DE VARIACIÓN |       | GASTO DE PRESTACIONES<br>(Miles de euros) | % DE VARIACIÓN |       |
|            |   | MENSUAL        | ANUAL |   | MENSUAL        | ANUAL |
| ENERO      | 2.502.694                                 | 9,13           | 62,80 | 2.923.152                                 | 5,45           | 16,80 |
| FEBRERO    | 2.610.136                                 | 4,29           | 71,07 | 2.894.028                                 | -1,00          | 10,88 |
| MARZO      | 2.596.197                                 | -0,53          | 74,11 | 2.845.099                                 | -1,69          | 9,59  |
| ABRIL      | 2.638.391                                 | 1,63           | 72,19 | 2.757.395                                 | -3,08          | 4,51  |
| MAYO       | 2.589.892                                 | -1,84          | 68,73 | 2.660.475                                 | -3,51          | 2,73  |
| JUNIO      | 2.551.568                                 | -1,48          | 62,89 | 2.583.076                                 | -2,91          | 1,23  |
| JULIO      | 2.578.708                                 | 1,06           | 53,67 | 2.584.068                                 | 0,04           | 0,21  |
| AGOSTO     | 2.607.915                                 | 1,13           | 45,48 |   |                |       |
| SEPTIEMBRE | 2.610.888                                 | 0,11           | 37,79 |   |                |       |
| OCTUBRE    | 2.663.892                                 | 2,03           | 32,98 |   |                |       |
| NOVIEMBRE  | 2.740.136                                 | 2,86           | 24,68 |   |                |       |
| DICIEMBRE  | 2.772.136                                 | 1,17           | 20,88 |   |                |       |

**EVOLUCIÓN MENSUAL DEL GASTO MEDIO POR BENEFICIARIO DE PRESTACIONES**

No se incluyen los gastos del subsidio para trabajadores eventuales agrarios (REASS)

| MESES      | AÑO 2009                     |                |       | AÑO 2010                     |                |        |
|------------|------------------------------|----------------|-------|------------------------------|----------------|--------|
|            | GASTO MEDIO POR BENEFICIARIO | % DE VARIACIÓN |       | GASTO MEDIO POR BENEFICIARIO | % DE VARIACIÓN |        |
|            |                              | MENSUAL        | ANUAL |                              | MENSUAL        | ANUAL  |
| ENERO      | 1.068,18                     | 3,37           | 4,58  | 948,31                       | 0,79           | -11,22 |
| FEBRERO    | 1.057,20                     | -1,03          | 5,32  | 927,28                       | -2,22          | -12,29 |
| MARZO      | 1.047,22                     | -0,94          | 5,14  | 915,48                       | -1,27          | -12,58 |
| ABRIL      | 1.043,25                     | -0,38          | 4,07  | 899,06                       | -1,79          | -13,82 |
| MAYO       | 1.035,91                     | -0,70          | 4,56  | 899,32                       | 0,03           | -13,19 |
| JUNIO      | 1.017,38                     | -1,79          | 3,35  | 891,68                       | -0,85          | -12,36 |
| JULIO      | 1.001,70                     | -1,54          | 0,14  | 891,76                       | 0,01           | -10,98 |
| AGOSTO     | 996,13                       | -0,56          | -2,28 |                              |                |        |
| SEPTIEMBRE | 1.018,23                     | 2,22           | -6,04 |                              |                |        |
| OCTUBRE    | 993,19                       | -2,46          | -6,60 |                              |                |        |
| NOVIEMBRE  | 960,23                       | -3,32          | -7,86 |                              |                |        |
| DICIEMBRE  | 940,88                       | -2,02          | -8,95 |                              |                |        |

JULIO 2010

**EVOLUCIÓN MENSUAL SOLICITUDES DE PRESTACIONES**

| MESES      | AÑO 2009                    |                |       | AÑO 2010                     |                |       |
|------------|-----------------------------|----------------|-------|------------------------------|----------------|-------|
|            | SOLICITUDES DE PRESTACIONES | % DE VARIACIÓN |       | SOLICITUDES POR PRESTACIONES | % DE VARIACIÓN |       |
|            |                             | MENSUAL        | ANUAL |                              | MENSUAL        | ANUAL |
| ENERO      | 677.664                     | 16,38          | 42,67 | 1.029.448                    | 3,74           | 51,91 |
| FEBRERO    | 642.122                     | -5,24          | 62,11 | 941.074                      | -8,58          | 46,56 |
| MARZO      | 700.555                     | 9,10           | 82,99 | 1.008.233                    | 7,14           | 43,92 |
| ABRIL      | 674.614                     | -3,70          | 51,60 | 942.528                      | -6,52          | 39,71 |
| MAYO       | 640.324                     | -5,08          | 50,17 | 914.990                      | -2,92          | 42,89 |
| JUNIO      | 718.274                     | 12,17          | 50,83 | 969.173                      | 5,92           | 34,93 |
| JULIO      | 945.458                     | 31,63          | 68,02 | 980.804                      | 1,20           | 3,74  |
| AGOSTO     | 765.610                     | -19,02         | 70,67 |                              |                |       |
| SEPTIEMBRE | 887.043                     | 15,86          | 69,27 |                              |                |       |
| OCTUBRE    | 1.043.480                   | 17,64          | 62,97 |                              |                |       |
| NOVIEMBRE  | 1.108.976                   | 6,28           | 81,83 |                              |                |       |
| DICIEMBRE  | 992.336                     | -10,52         | 70,42 |                              |                |       |

**EVOLUCIÓN MENSUAL DE BENEFICIARIOS DE PRESTACIONES**

| MESES      | AÑO 2009      |                |       | AÑO 2010      |                |       |
|------------|---------------|----------------|-------|---------------|----------------|-------|
|            | BENEFICIARIOS | % DE VARIACIÓN |       | BENEFICIARIOS | % DE VARIACIÓN |       |
|            |               | MENSUAL        | ANUAL |               | MENSUAL        | ANUAL |
| ENERO      | 2.435.894     | 5,07           | 51,46 | 3.160.567     | 4,15           | 29,75 |
| FEBRERO    | 2.562.568     | 5,20           | 58,03 | 3.201.028     | 1,28           | 24,91 |
| MARZO      | 2.572.178     | 0,38           | 61,36 | 3.186.685     | -0,45          | 23,89 |
| ABRIL      | 2.619.094     | 1,82           | 61,21 | 3.145.020     | -1,31          | 20,08 |
| MAYO       | 2.592.697     | -1,01          | 57,62 | 3.037.388     | -3,42          | 17,15 |
| JUNIO      | 2.603.130     | 0,40           | 54,27 | 2.976.438     | -2,01          | 14,34 |
| JULIO      | 2.666.458     | 2,43           | 50,36 | 2.976.191     | -0,01          | 11,62 |
| AGOSTO     | 2.708.204     | 1,57           | 46,06 |               |                |       |
| SEPTIEMBRE | 2.658.507     | -1,84          | 43,60 |               |                |       |
| OCTUBRE    | 2.773.978     | 4,34           | 39,73 |               |                |       |
| NOVIEMBRE  | 2.939.911     | 5,98           | 33,06 |               |                |       |
| DICIEMBRE  | 3.034.712     | 3,22           | 30,90 |               |                |       |

**EVOLUCIÓN MENSUAL DEL PLAZO DE RECONOCIMIENTO DE PRESTACIONES**

| MESES      | AÑO 2009                |                |        | AÑO 2010                |                |        |
|------------|-------------------------|----------------|--------|-------------------------|----------------|--------|
|            | PLAZO DE RECONOCIMIENTO | % DE VARIACIÓN |        | PLAZO DE RECONOCIMIENTO | % DE VARIACIÓN |        |
|            |                         | MENSUAL        | ANUAL  |                         | MENSUAL        | ANUAL  |
| ENERO      | 8                       | 14,29          | -38,46 | 6                       | 50,00          | -25,00 |
| FEBRERO    | 7                       | -12,50         | -22,22 | 4                       | -33,33         | -42,86 |
| MARZO      | 5                       | -28,57         | -37,50 | 3                       | -25,00         | -40,00 |
| ABRIL      | 6                       | 20,00          | -25,00 | 2                       | -33,33         | -66,67 |
| MAYO       | 6                       | 0,00           | -14,29 | 2                       | 0,00           | -66,67 |
| JUNIO      | 5                       | -16,67         | -37,50 | 2                       | 0,00           | -60,00 |
| JULIO      | 6                       | 20,00          | -40,00 | 2                       | 0,00           | -66,67 |
| AGOSTO     | 7                       | 16,67          | -46,15 |                         |                |        |
| SEPTIEMBRE | 7                       | 0,00           | -53,33 |                         |                |        |
| OCTUBRE    | 6                       | -14,29         | -50,00 |                         |                |        |
| NOVIEMBRE  | 5                       | -16,67         | -37,50 |                         |                |        |
| DICIEMBRE  | 4                       | -20,00         | -42,86 |                         |                |        |